



PARQUE BICENTENARIO  
ESTADO DE ACTIVIDADES  
DEL 01 DE ENERO AL 31 DE MAYO DEL 2015



	AL PERIODO ACTUAL	AL PERIODO ANTERIOR
<b>INGRESOS Y OTROS BENEFICIOS</b>		
<b>Ingresos de la Gestlon</b>	<b>15,024,649.00</b>	<b>12,243,654.00</b>
Impuestos	2,224,223.00	1,820,220.00
Cuotas y Aportaciones de Seguridad Social	0.00	0.00
Contribuciones de Mejoras	0.00	0.00
Derechos	8,896,209.00	7,279,617.00
Productos de Tipo Corriente (No incluyen: utilidades e intereses, se revelan como ingresos financieros)	0.00	0.00
Aprovechamientos de Tipo Corriente	0.00	0.00
Ingresos por Venta de Bienes y Servicios	3,904,217.00	3,143,817.00
Ingresos no Comprendidos en las Fracciones de la Ley de Ingresos Causados en Ejercicios Fiscales Anteriores	0.00	0.00
Pendientes de Liquidación o Pago	0.00	0.00
<b>Participaciones, Aportaciones, Transferencias, Asignaciones, Subsidios y Otras Ayudas</b>	<b>1,702,495.00</b>	<b>1,702,495.00</b>
Participaciones y Aportaciones	0.00	0.00
Transferencia, Asignaciones, Subsidios y Otras Ayudas	1,702,495.00	1,702,495.00
<b>Otros Ingresos y Beneficios</b>	<b>66,317.00</b>	<b>49,117.00</b>
Ingresos Financieros	0.00	0.00
Incremento por Variación de Inventarios	0.00	0.00
Disminución del Exceso de Estimaciones por Pérdida o Deterioro u Obsolescencia	0.00	0.00
Disminución del Exceso de Provisiones	0.00	0.00
Otros Ingresos y Beneficios Varios	66,317.00	49,117.00
<b>Total de Ingresos</b>	<b>16,793,461.00</b>	<b>13,995,266.00</b>
<b>GASTOS Y OTRAS PERDIDAS</b>		
<b>Gastos de Funcionamiento</b>	<b>15,277,603.00</b>	<b>12,051,788.00</b>
Servicios Personales	6,257,034.00	4,958,047.00
Materiales y Suministros	2,790,447.00	2,068,334.00
Servicios Generales	6,230,122.00	5,025,407.00
<b>Trasferencias, Asignaciones, Subsidios y Otras Ayudas</b>	<b>0.00</b>	<b>0.00</b>
Transferencias Internas y Asignaciones al Sector Publico	0.00	0.00
Transferencias al Resto del Sector Publico	0.00	0.00
Subsidios y Subvenciones	0.00	0.00
Ayudas Sociales	0.00	0.00
Pensiones y Jubilaciones	0.00	0.00
Trasferencias a Fideicomisos, Mandatos y Contratos Análogos	0.00	0.00
Transferencias a la Seguridad Social	0.00	0.00
Donativos	0.00	0.00
Transferencias al Exterior	0.00	0.00
<b>Participaciones y Aportaciones</b>	<b>0.00</b>	<b>0.00</b>
Participaciones	0.00	0.00
Aportaciones	0.00	0.00
Convenios	0.00	0.00
<b>Intereses, Comisiones y Otros Gastos de la Deuda Publica</b>	<b>0.00</b>	<b>0.00</b>
Intereses de la Deuda Pública	0.00	0.00
Comisiones de la Deuda Pública	0.00	0.00
Gastos de la Deuda Pública	0.00	0.00
Costo por Coberturas	0.00	0.00
Apoyos Financieros	0.00	0.00
<b>Otros Gastos y Perdidas Extraordinarias</b>	<b>284,985.00</b>	<b>224,028.00</b>
Estimaciones, Depreciaciones, Deterioros, Obsolescencia y Amortizaciones	284,985.00	224,028.00
Provisiones	0.00	0.00
Disminucion de Inventarios	0.00	0.00
Aumento por Insuficiencia de Estimaciones por Pérdida o Deterioro y Obsolescencia	0.00	0.00
Aumento por Insuficiencia de Provisiones	0.00	0.00
Otros Gastos	0.00	0.00
<b>Inversion Publica</b>	<b>0.00</b>	<b>0.00</b>
Inversion Publica no capitalizable	0.00	0.00
<b>Total de Gastos Y Otras Perdidas</b>	<b>15,562,588.00</b>	<b>12,275,816.00</b>
<b>Ahorro/Desahorro Neto del Ejercicio</b>	<b>1,230,873.00</b>	<b>1,719,450.00</b>

ELABORO: C.P. Jorge Luis Ramírez Sánchez

REVISO: C.P. Karla J. Monserrat González Guerrero

AUTORIZO: Hugo Burgos García



PARQUE BICENTENARIO  
ESTADO DE VARIACIONES EN LA HACIENDA PÚBLICA/PATRIMONIO  
DEL 01 AL 31 DE MAYO DEL 2015

	Hacienda Pública/Patrimonio Contribuido	Hacienda Pública/Patrimonio Generado	Hacienda Pública/Patrimonio Generado del Ejercicio	Ajustes por Cambios de Valor	Total
<b>Rectificaciones de Resultados de Ejercicios Anteriores</b>					
Patrimonio Neto Inicial Ajustado del Ejercicio	0.00	12,786,425.00	0.00	0.00	12,786,425.00
Aportaciones	0.00	0.00	0.00	0.00	0.00
Donaciones de Capital	0.00	0.00	0.00	0.00	0.00
Actualización de la Hacienda Pública/Patrimonio	0.00	0.00	0.00	0.00	0.00
<b>Variaciones de la Hacienda Pública / Patrimonio Neto del Ejercicio</b>					
Resultados del Ejercicio (Ahorro/Desahorro)	0.00	0.00	0.00	0.00	0.00
Resultados de Ejercicios Anteriores	0.00	0.00	0.00	0.00	0.00
Revaluos	0.00	0.00	0.00	0.00	0.00
Reservas	0.00	0.00	0.00	0.00	0.00
<b>Hacienda Pública / Patrimonio Neto Final del Ejercicio 2013</b>					
<b>Cambios en la Hacienda Pública / Patrimonio Neto del Ejercicio 2014</b>					
Aportaciones	0.00	0.00	0.00	0.00	0.00
Donaciones de Capital	0.00	0.00	0.00	0.00	0.00
Actualización de la Hacienda Pública/Patrimonio	0.00	12,786,425.00	0.00	0.00	12,786,425.00
<b>Variaciones de la Hacienda Pública / Patrimonio Neto del Ejercicio</b>					
Resultados del Ejercicio (Ahorro/Desahorro)	0.00	0.00	1,230,873.00	0.00	1,230,873.00
Resultados de Ejercicios Anteriores	0.00	0.00	1,230,873.00	0.00	1,230,873.00
Revaluos	0.00	0.00	0.00	0.00	0.00
Reservas	0.00	0.00	0.00	0.00	0.00
<b>Saldo Neto en la Hacienda Pública / Patrimonio 2014</b>	<b>0.00</b>	<b>12,786,425.00</b>	<b>1,230,873.00</b>	<b>0.00</b>	<b>14,017,298.00</b>

*García*

REVISÓ: C.P. Karla J. Monserrat González Guerrero

AUTORIZÓ: Hugo Burgos García

ELABORÓ: C.P. Javier Luis Ramírez Sánchez

PARQUE BICENTENARIO  
ESTADO DE CAMBIOS EN LA SITUACIÓN FINANCIERA  
AL 31 DE MAYO DEL 2015



	ORIGEN	APLICACIÓN
<b>Activo</b>	<b>-847,013.00</b>	<b>22,907.00</b>
<b>Activo Circulante</b>	<b>-786,250.00</b>	<b>12,555.00</b>
Efectivo y Equivalentes	-666,306.00	0.00
Derechos a Recibir Efectivo o Equivalentes	0.00	12,555.00
Derechos a Recibir Bienes o Servicios	0.00	0.00
Inventario	-93,486.00	0.00
Almacenes	0.00	0.00
Estimación por Pérdida o Deterioro de Activos Circulantes	0.00	0.00
Otros Activos Circulantes	-26,458.00	0.00
<b>Activo No Circulante</b>	<b>-60,763.00</b>	<b>10,352.00</b>
Inversiones Financieras a Largo Plazo	0.00	0.00
Derechos a Recibir Efectivo o Equivalentes a Largo Plazo	0.00	0.00
Bienes Inmuebles, Infraestructura y Construcciones en Proceso	0.00	0.00
Bienes Muebles	0.00	10,352.00
Activos Intangibles	0.00	0.00
Depreciación, Deterioro y Amortización Acumulada de Bienes	-60,763.00	0.00
Activos Diferidos	0.00	0.00
Estimación por Pérdida o Deterioro de Activos no Circulantes	0.00	0.00
Otros Activos no Circulantes	0.00	0.00
<b>Pasivo</b>	<b>335,529.00</b>	<b>0.00</b>
<b>Pasivo Circulante</b>	<b>335,529.00</b>	<b>0.00</b>
Cuentas por Pagar a Corto Plazo	142,254.00	0.00
Documentos por Pagar a Corto Plazo	7,195.00	0.00
Porción a Corto Plazo de la Deuda Pública a Largo Plazo	0.00	0.00
Títulos y Valores a Corto Plazo	0.00	0.00
Pasivos Diferidos a Corto Plazo	0.00	0.00
Fondos y Bienes de Terceros en Garantía y/o Administración a Corto Plazo	0.00	0.00
Provisiones a Corto Plazo	0.00	0.00
Otros Pasivos a Corto Plazo	186,080.00	0.00
<b>Pasivo No Circulante</b>	<b>0.00</b>	<b>0.00</b>
Cuentas por Pagar a Largo Plazo	0.00	0.00
Documentos por Pagar a Largo Plazo	0.00	0.00
Deuda Pública a Largo Plazo	0.00	0.00
Pasivos Diferidos a Largo Plazo	0.00	0.00
Fondos y Bienes de Terceros en Garantía y/o en Administración a Largo Plazo	0.00	0.00
Provisiones a Largo Plazo	0.00	0.00
<b>HACIENDA PÚBLICA/PATRIMONIO</b>	<b>488,577.00</b>	<b>0.00</b>
<b>Hacienda Pública/Patrimonio Contribuido</b>	<b>0.00</b>	<b>0.00</b>
Aportaciones	0.00	0.00
Donaciones de Capital	0.00	0.00
Actualización de la Hacienda Pública/Patrimonio	0.00	0.00
<b>Hacienda Pública/Patrimonio Generado</b>	<b>488,577.00</b>	<b>0.00</b>
Resultados del Ejercicio (Ahorro/ Desahorro)	488,577.00	0.00
Resultados de Ejercicios Anteriores	0.00	0.00
Revalúos	0.00	0.00
Reservas	0.00	0.00
Rectificaciones de Resultados de Ejercicios Anteriores	0.00	0.00
<b>Excesos o Insuficiencia en la Actualización de la Hacienda Pública/Patrimonio</b>	<b>0.00</b>	<b>0.00</b>
Resultado por Posición Monetaria	0.00	0.00
Resultado por Tenencia de Activos no Monetarios	0.00	0.00

ELABORO: C.P. Jorge Luis Ramírez Sánchez

REVISÓ: C.P. Karla J. Monserrat González Guerrero

AUTORIZO: Hugo Burgos García

PARQUE BICENTENARIO

Estado de Cambios en la Situación Financiera MAYO 2015

PAPEL DE TRABAJO

	ACTUAL	ANTERIOR	DIFERENCIA	ORIGEN	APLICACIÓN
<b>Activo</b>	<b>16,952,596.00</b>	<b>17,776,702.00</b>	<b>-824,106.00</b>	<b>-847,013.00</b>	<b>22,907.00</b>
<b>Activo Circulante</b>	<b>9,791,107.00</b>	<b>10,564,802.00</b>	<b>-773,695.00</b>	<b>-786,250.00</b>	<b>12,555.00</b>
Efectivo y Equivalentes	9,457,441.00	10,123,747.00	-666,306.00	-666,306.00	0.00
Derechos a Recibir Efectivo o Equivalentes	13,000.00	445.00	12,555.00	0.00	12,555.00
Derechos a Recibir Bienes o Servicios	0.00	0.00	0.00	0.00	0.00
Inventario	306,583.00	400,069.00	-93,486.00	-93,486.00	0.00
Almacenes	0.00	0.00	0.00	0.00	0.00
Estimación por Pérdida o Deterioro de Activos Circulantes	0.00	0.00	0.00	0.00	0.00
Otros Activos Circulantes	14,083.00	40,541.00	-26,458.00	-26,458.00	0.00
<b>Activo No Circulante</b>	<b>7,161,489.00</b>	<b>7,211,900.00</b>	<b>-50,411.00</b>	<b>-60,763.00</b>	<b>10,352.00</b>
Inversiones Financieras a Largo Plazo	0.00	0.00	0.00	0.00	0.00
Derechos a Recibir Efectivo o Equivalentes a Largo Plazo	0.00	0.00	0.00	0.00	0.00
Bienes Inmuebles, Infraestructura y Construcciones en Proceso	1,391,242.00	1,391,242.00	0.00	0.00	0.00
Bienes Muebles	6,414,832.00	6,404,480.00	10,352.00	0.00	10,352.00
Activos Intangibles	0.00	0.00	0.00	0.00	0.00
Depreciación, Deterioro y Amortización Acumulada de Bienes	-644,585.00	-583,822.00	-60,763.00	-60,763.00	0.00
Activos Diferidos	0.00	0.00	0.00	0.00	0.00
Estimación por Pérdida o Deterioro de Activos no Circulantes	0.00	0.00	0.00	0.00	0.00
Otros Activos no Circulantes	0.00	0.00	0.00	0.00	0.00
	ANTERIOR	ACTUAL	DIFERENCIA		
<b>Pasivo</b>	<b>3,270,827.00</b>	<b>2,935,298.00</b>	<b>335,529.00</b>	<b>335,529.00</b>	<b>0.00</b>
<b>Pasivo Circulante</b>	<b>3,270,827.00</b>	<b>2,935,298.00</b>	<b>335,529.00</b>	<b>335,529.00</b>	<b>0.00</b>
Cuentas por Pagar a Corto Plazo	2,829,448.00	2,687,194.00	142,254.00	142,254.00	0.00
Documentos por Pagar a Corto Plazo	190,714.00	183,519.00	7,195.00	7,195.00	0.00
Porción a Corto Plazo de la Deuda Pública a Largo Plazo	0.00	0.00	0.00	0.00	0.00
Títulos y Valores a Corto Plazo	0.00	0.00	0.00	0.00	0.00
Pasivos Diferidos a Corto Plazo	0.00	0.00	0.00	0.00	0.00
Fondos y Bienes de Terceros en Garantía y/o Administración a Corto Plazo	0.00	0.00	0.00	0.00	0.00
Provisiones a Corto Plazo	0.00	0.00	0.00	0.00	0.00
Otros Pasivos a Corto Plazo	250,665.00	64,585.00	186,080.00	186,080.00	0.00
<b>Pasivo No Circulante</b>	<b>0.00</b>	<b>0.00</b>	<b>0.00</b>	<b>0.00</b>	<b>0.00</b>
Cuentas por Pagar a Largo Plazo	0.00	0.00	0.00	0.00	0.00
Documentos por Pagar a Largo Plazo	0.00	0.00	0.00	0.00	0.00
Deuda Pública a Largo Plazo	0.00	0.00	0.00	0.00	0.00
Pasivos Diferidos a Largo Plazo	0.00	0.00	0.00	0.00	0.00
Fondos y Bienes de Terceros en Garantía y/o en Administración a Largo Plazo	0.00	0.00	0.00	0.00	0.00
Provisiones a Largo Plazo	0.00	0.00	0.00	0.00	0.00
	ANTERIOR	ACTUAL	DIFERENCIA		
<b>HACIENDA PÚBLICA/PATRIMONIO</b>	<b>14,505,875.00</b>	<b>14,017,298.00</b>	<b>488,577.00</b>	<b>488,577.00</b>	<b>0.00</b>
<b>Hacienda Pública/Patrimonio Contribuido</b>	<b>0.00</b>	<b>0.00</b>	<b>0.00</b>	<b>0.00</b>	<b>0.00</b>
Aportaciones	0.00	0.00	0.00	0.00	0.00
Donaciones de Capital	0.00	0.00	0.00	0.00	0.00
Actualización de la Hacienda Pública/Patrimonio	0.00	0.00	0.00	0.00	0.00
<b>Hacienda Pública/Patrimonio Generado</b>	<b>14,505,875.00</b>	<b>14,017,298.00</b>	<b>488,577.00</b>	<b>488,577.00</b>	<b>0.00</b>
Resultados del Ejercicio (Ahorro/ Desahorro)	1,719,450.00	1,230,873.00	488,577.00	488,577.00	0.00
Resultados de Ejercicios Anteriores	12,786,425.00	12,786,425.00	0.00	0.00	0.00
Revalúos	0.00	0.00	0.00	0.00	0.00
Reservas	0.00	0.00	0.00	0.00	0.00
Rectificaciones de Resultados de Ejercicios Anteriores	0.00	0.00	0.00	0.00	0.00
<b>Excesos o Insuficiencia en la Actualización de la Hacienda Pública/Patrimonio</b>	<b>0.00</b>	<b>0.00</b>	<b>0.00</b>	<b>0.00</b>	<b>0.00</b>
Resultado por Posición Monetaria	0.00	0.00	0.00	0.00	0.00
Resultado por Tenencia de Activos no Monetarios	0.00	0.00	0.00	0.00	0.00

	<u>AL PERIODO ACTUAL</u>	<u>AL PERIODO ANTERIOR</u>
<b>Flujos de Efectivo de las Actividades de Gestlon Origen</b>		
<b>Origen</b>		
Impuestos	2.224.223.00	1.820.220.00
Cuotas y Aportaciones de Seguridad Social	0.00	0.00
Contribuciones de mejoras	0.00	0.00
Derechos	8.896.209.00	7.279.617.00
Productos de Tipo corriente	0.00	0.00
Aprovechamientos de tipo corriente	0.00	0.00
Ingresos por Ventas de Bienes y Servicios	3.904.217.00	3.143.817.00
Ingresos no Comprendidos en las Fracciones de la Ley de Ingresos Causados en Ejercicios Fiscales Anteriores	0.00	0.00
Participaciones y Aportaciones	0.00	0.00
Transferencias, Asignaciones, Subsidios y Otras ayudas	1.702.495.00	1.702.495.00
Otros Origenes de operaci3n	66.317.00	49.117.00
<b>Aplicaci3n</b>		
Servicios personales	0.00	0.00
Materiales y suministros	6.257.034.00	4.958.047.00
Servicios Generales	2.790.447.00	2.068.334.00
	6.230.122.00	5.249.435.00
Transferencias Internas y asignaciones al Sector Publico	0.00	0.00
Transferencias al Resto del Sector Publico	0.00	0.00
Subsidios y Subvenciones	0.00	0.00
Ayudas Sociales	0.00	0.00
Pensiones y Jubilaciones	0.00	0.00
Transferencias a Fideicomisos, Mandatos y Contratos Analogos	0.00	0.00
Transferencias a la Seguridad Social	0.00	0.00
Donativos	0.00	0.00
Transferencias al Exterior	0.00	0.00
Participaciones y Aportaciones	0.00	0.00
Aportaciones	0.00	0.00
Convenios	0.00	0.00
Otras Aplicaciones de Inversi3n	284.985.00	0.00
<b>Flujos netos de Efectivo por Actividades de Operaci3n</b>	<b>1.230,873.00</b>	<b>1,719,450.00</b>







<b>Flujos de Efectivo de las Actividades de Inversi3n</b>		
<b>Origen</b>		
Bienes Inmuebles, Infraestructura y Construcciones en Proceso	0.00	0.00
Bienes Muebles	0.00	0.00
Otros Origenes de Inversi3n	0.00	0.00
<b>Aplicaci3n</b>		
Bienes Inmuebles, Infraestructura y Construcciones en Proceso	0.00	0.00
Bienes Muebles	0.00	0.00
Otros Aplicaciones de Inversi3n	0.00	0.00
<b>Flujos netos de Efectivo por Actividades de Inversi3n</b>	<b>0.00</b>	<b>0.00</b>

<b>Flujos de Efectivo de las Actividades de Financiamiento</b>		
<b>Origen</b>		
Endeudamiento neto	0.00	0.00
Interno	0.00	0.00
Externo	0.00	0.00
Otros Origenes de Financiamiento	0.00	0.00
<b>Aplicaci3n</b>		
Servicio de la Deuda	0.00	0.00
Interno	0.00	0.00
Externo	0.00	0.00
Otras Aplicaciones de Financiamiento	0.00	0.00

Flujos netos de Efectivo por Actividades de Financiamiento	0.00
Incremento / Disminución Neta en el Efectivo y Equivalentes al efectivo	0.00
Efectivo y equivalentes al Efectivo al Inicio del Ejercicio	0.00
Efectivo y equivalentes al Efectivo al Final del Ejercicio	0.00



ELABORO: C.P. Jorge Luis Ramírez Sánchez



REVISÓ: C.P. Karla J. Monserrat González Guerrero



AUTORIZO: Hugo Burgos García



**PARQUE BICENTENARIO**  
**ESTADO ANALITICO DE ACTIVO**  
**DEL 01 DE ENERO AL 31 DE MAYO DEL 2015**

	Saldo Inicial	Cargos del Periodo	Abonos del periodo	Saldo Final	Variaciones del Periodo
<b>ACTIVO</b>	<b>17,776,702.00</b>	<b>6,745,294.00</b>	<b>7,569,400.00</b>	<b>16,952,596.00</b>	<b>-824,106.00</b>
<b>Activo Circulante</b>	<b>10,564,802.00</b>	<b>6,734,641.00</b>	<b>7,508,336.00</b>	<b>9,791,107.00</b>	<b>-773,695.00</b>
Efectivo y Equivalentes	10,123,747.00	3,520,058.00	4,186,364.00	9,457,441.00	-666,306.00
Derechos a Recibir Efectivo o Equivalentes	445.00	2,947,741.00	2,935,185.00	13,001.00	12,556.00
Derechos a Recibir Bienes o Servicios	0.00	0.00	0.00	0.00	0.00
Inventarios	400,069.00	13,638.00	107,124.00	306,583.00	-93,486.00
Almacenes	0.00	0.00	0.00	0.00	0.00
Estimación por Pérdida o Deterioro de Activos Circulantes	0.00	0.00	0.00	0.00	0.00
Otros activos circulantes	40,541.00	253,204.00	279,663.00	14,082.00	-26,459.00
<b>Activo No Circulante</b>	<b>7,211,900.00</b>	<b>10,653.00</b>	<b>61,064.00</b>	<b>7,161,489.00</b>	<b>-50,411.00</b>
Inversiones Financieras a Largo Plazo	0.00	0.00	0.00	0.00	0.00
Derechos a Recibir Efectivo o Equivalentes a Largo Plazo	0.00	0.00	0.00	0.00	0.00
Bienes Inmuebles, Infraestructura y Construcciones en Proceso	1,391,243.00	0.00	0.00	1,391,243.00	0.00
Bienes Muebles	6,404,479.00	10,503.00	150.00	6,414,832.00	10,353.00
Activos Intangibles	0.00	0.00	0.00	0.00	0.00
Depreciación, Deterioro y Amortización Acumulada de Bienes	-583,822.00	1,500.00	60,914.00	-644,586.00	-60,764.00
Activos Diferidos	0.00	0.00	0.00	0.00	0.00
Estimación por Pérdida o Deterioro de Activos no Circulantes	0.00	0.00	0.00	0.00	0.00
Otros activos no circulantes	0.00	0.00	0.00	0.00	0.00

**Notas:**

- Al 31 de Mayo de 2015 no se han reflejado el almacén de materiales y suministros de consumo.
- Al 31 de Diciembre de 2014 en la cuenta de bienes muebles están registrados 466 bienes muebles donados por el Municipio de Querétaro por la cantidad de \$466.00 según factura D-1839 de fecha 30 de Diciembre de 2014, dichos bienes tienen valor de \$49,453,053.18 según avalúo.

ELABORO: C. P. Jorge Luis Ramírez Sánchez

REVISO: C. P. Karla J. Monserrat González Guerrero

AUTORIZO: Hugo Bulgos García



PARQUE BICENTENARIO  
ANEXO AL ESTADO DE LA SITUACION FINANCIERA  
AL 31 DE MAYO DEL 2015



CONCEPTO	AL PERIODO ACTUAL	AL PERIODO ANTERIOR
<b>Cuentas de Orden Contable</b>	<b>0.00</b>	<b>0.00</b>
<b>Valores</b>	<b>0.00</b>	<b>0.00</b>
Valores en custodia	0.00	0.00
Custodia de valores	0.00	0.00
Instrumentos de credito Prestados a Formadores de Mercado	0.00	0.00
Prestamo de Instrumentos de Credito a Formadores de Mercado y su Garantía	0.00	0.00
Instrumentos de Credito Recibidos en Garantía de los Formadores de Mercado	0.00	0.00
Garantía de Credito Recibidos de los Formadores de Mercado	0.00	0.00
<b>Emission de Obligaciones</b>	<b>0.00</b>	<b>0.00</b>
Autorización para la Emisión de Bono, Títulos y Valores de la Deuda Publica Interna	0.00	0.00
Autorización para la Emisión de Bono, Títulos y Valores de la Deuda Publica Externa	0.00	0.00
Emissiones Autorizadas De la Deuda Publica Interna y Externa	0.00	0.00
Suscripción de Contratos de Prestamos y Otras Obligaciones de la Deuda Publica Interna	0.00	0.00
Suscripción de Contratos de Prestamos y Otras Obligaciones de la Deuda Publica Externa	0.00	0.00
Contratos de Prestamos y Otras Obligaciones de la Deuda Publica Interna y Externa	0.00	0.00
<b>Avales y Garantías</b>	<b>0.00</b>	<b>0.00</b>
Avales Autorizados	0.00	0.00
Avales Firmados	0.00	0.00
Fianzas y Garantías Recibidas por Deudas a Cobrar	0.00	0.00
Fianzas y Garantías Recibidas	0.00	0.00
Fianzas Otorgadas para Respalda Obligaciones No Fiscales Del Gobierno	0.00	0.00
Fianzas Otorgadas Del Gobierno para Respalda Obligaciones No Fiscales	0.00	0.00
<b>Juicios</b>	<b>0.00</b>	<b>0.00</b>
Demanda Judicial en Proceso de Resolucion	0.00	0.00
Resolucion de Demandas en Proceso Judicial	0.00	0.00
<b>Inversion Mediante Proyectos para Prestacion de Servicios (Pps) y Similares</b>	<b>0.00</b>	<b>0.00</b>
Contratos para Inversion Mediante Proyectos para Prestacion de Servicios (Pps) y Similares	0.00	0.00
Inversion Publica Contratada Mediante Proyectos para Prestacion de Servicios (Pps) y Similares	0.00	0.00
<b>Bienes En Concesionados o En Comodato</b>	<b>0.00</b>	<b>0.00</b>
Bienes Bajo Contrato en Concesion	0.00	0.00
Contrato de Concesion por Bienes	0.00	0.00
Bienes Bajo Contrato en Comodato	0.00	0.00
Contrato de Comodato por Bienes	0.00	0.00

*[Handwritten Signature]*

ELABORO: C.P. ~~Miguel Luis Ramírez Sánchez~~

REVISO: C.P. Karla J. Monseiral González Guerrero

AUTORIZO: Hugo Burgos García


PARQUE BICENTENARIO  
 REPORTE DE LOS BENEFICIOS ECONÓMICOS Y SOCIALES DE LOS SUBSIDIOS, DONACIONES Y TRANSFERENCIAS  
 OTORGADOS AL 31 DE MAYO DEL 2015





No.	Tipo de subsidio o donativo	EGRESOS MODIFICADO	COMPROMETIDO	DEVENGADO	EJERCIDO	PAGADO	SUBEJERCIDO
	PREMIOS, ESTIMULOS, RECOMPENSAS, BECAS Y SEGUROS A DEPORTISTAS						
	AYUDAS SOCIALES	0.00			0.00	0.00	
	BECAS Y OTRAS AYUDAS PARA PROGRAMAS DE CAPACITACION						
	AYUDAS SOCIALES A INSTITUCIONES DE ENSEÑANZA						
	AYUDAS SOCIALES A ACTIVIDADES CIENTIFICAS O ACADEMICAS						
	AYUDAS SOCIALES A INSTITUCIONES SIN FINES DE LUCRO	0.00			0.00	0.00	
	AYUDAS SOCIALES POR DESASTRES NATURALES Y OTROS SINIESTROS					0.00	
		\$ -	\$ -	\$ -	\$ -	\$ -	\$ -

BIENES MUEBLES E INMUEBLES DONADOS A FAVOR DE TERCEROS POR EL PARQUE BICENTENARIO DURANTE EL SEGUNDO SEMESTRE DE 2014

DATOS DE LOS BIENES DONADOS	DONATARIO	BENEFICIO ECONOMICO Y SOCIAL

  
 ELABORO: C.P. Jorge Luis Ramirez Sanchez

  
 REVISO: C.P. Karla J. Monserrat Gonzalez Guerrero

  
 AUTORIZO: Hugo Burgos Garcia