



ESTADO DE LA SITUACIÓN FINANCIERA
AL 31 DE AGOSTO DEL 2015

(PESOS)

| | | | |
|---|--|---------------|---------------|
| Exceso o Insuficiencia en la Actualización de la Hacienda Pública/Patrimonio | | | |
| Resultado por Posición Monetaria | | | |
| Resultado por Tenencia de Activos no Monetarios | | 0.00 | 0.00 |
| Total de Exceso o Insuficiencia en la Actualización de la Hacienda Pública/Patrimonio | | 16,624,108.59 | 16,689,791.02 |
| Total Hacienda Pública/Patrimonio | | 20,346,366.68 | 18,183,446.34 |


Gonzales Guerrero Katia Juana Monserrat
DIRECTOR GENERAL DEL PARQUE BICENTENARIO


Rodríguez Guerrero Mariana Lilia
ANALISTA FINANCIERO


Banda Muñoz Gloria Alicia
ANALISTA DE ARMONIZACIÓN CONTABLE

**ESTADO DE ACTIVIDADES
DEL 01 DE ENERO AL 31 DE AGOSTO DEL 2015**

(PESOS)

| | <u>AL PERIODO ACTUAL</u> | <u>AL PERIODO ANTERIOR</u> |
|--|--------------------------|----------------------------|
| INGRESOS Y OTROS BENEFICIOS | | |
| Ingresos de la gestion | 26,001,280.43 | 21,364,070.88 |
| Impuestos | 3,772,817.40 | 3,112,684.70 |
| Cuotas y Aportaciones de Seguridad Social | | |
| Contribuciones de Mejoras | | |
| Derechos | 15,090,588.60 | 12,450,057.80 |
| Productos de Tipo Corriente | | |
| Aprovechamientos de Tipo Corriente | | |
| Ingresos por Venta de Bienes y Servicios | 7,137,874.43 | 5,801,328.38 |
| Ingresos no Comprendidos en las Fracciones de la Ley de Ingresos Causados en Ejercicios Fiscales Anteriores Pendientes de Liquidación o Pago | | |
| Participaciones, Aportaciones, Transferencias, Asignaciones, Subsidios y Otras Ayudas | 5,128,638.29 | 5,128,638.29 |
| Participaciones y Aportaciones | 5,128,638.29 | 5,128,638.29 |
| Transferencia, Asignaciones, Subsidios y Otras Ayudas | | |
| Otros Ingresos y Beneficios | | |
| Ingresos Financieros | 536,276.21 | 333,676.43 |
| Incremento por Variación de Inventarios | 124,210.63 | 103,262.53 |
| Disminución del Exceso de Estimaciones por Pérdida o Deterioro u Obsolescencia | 412,065.58 | 230,413.90 |
| Disminución del Exceso de Provisiones | | |
| Otros Ingresos y Beneficios Varios | | |
| Total de Ingresos | 31,666,194.93 | 26,826,385.60 |
| GASTOS Y OTRAS PERDIDAS | | |
| Gastos de funcionamiento | | |
| Servicios Personales | 26,852,508.42 | 22,204,628.12 |
| Materiales y Suministros | 11,428,576.24 | 9,167,711.72 |
| Servicios Generales | 5,135,946.98 | 4,245,839.49 |
| Transferencias, Asignaciones, Subsidios y Otras Ayudas | 10,287,985.20 | 8,791,076.92 |
| Transferencias Internas y Asignaciones al Sector Público | | |
| Transferencias al Resto del Sector Público | 0.00 | 0.00 |
| Subsidios y Subvenciones | | |
| Ayudas Sociales | | |
| Pensiones y Jubilaciones | | |
| Transferencias a Fideicomisos, Mandatos y Contratos Análogos | | |
| Transferencias a la Seguridad Social | | |
| Donativos | | |







ESTADO DE ACTIVIDADES DEL 01 DE ENERO AL 31 DE AGOSTO DEL 2015


(PESOS)




| | | | |
|---|--|---------------|---------------|
| Transferencias al Exterior | | | |
| Participaciones y Aportaciones | | 0.00 | 0.00 |
| Participaciones | | | |
| Aportaciones | | | |
| Convenios | | | |
| Intereses, Comisiones y Otros Gastos de la Deuda Pública | | 0.00 | 0.00 |
| Intereses de la Deuda Pública | | | |
| Comisiones de la Deuda Pública | | | |
| Gastos de la Deuda Pública | | | |
| Costo por Coberturas | | | |
| Apoyos Financieros | | | |
| Otros Gastos y Perdidas Extraordinarias | | 741,413.43 | 483,801.97 |
| Estimaciones, Depreciaciones, Deterioros, Obsolescencia y Amortizaciones | | 455,755.63 | 393,778.93 |
| Provisiones | | | |
| Disminucion de Inventarios | | 258,859.26 | 72,224.50 |
| Aumento por Insuficiencia de Estimaciones por Pérdida o Deterioro y Obsolescencia | | | |
| Aumento por Insuficiencia de Provisiones | | | |
| Otros Gastos | | 26,798.54 | 17,798.54 |
| Inversión Pública | | 0.00 | 0.00 |
| Inversión Pública no Capitalizable | | | |
| Total de Gastos Y Otras Perdidas | | 27,593,921.85 | 22,688,430.09 |
| Ahorro/Desahorro Neto del Ejercicio | | 4,072,273.08 | 4,137,955.51 |



 González Guerrero Karla Juana Monserrat
 DIRECTOR GENERAL DEL PARQUE BICENTENARIO



 Rodríguez Guerrero Mariana Lilia
 ANALISTA FINANCIERO



 Banda Muñoz Gloria Alicia
 ANALISTA DE ARMONIZACION CONTABLE



**ESTADO DE VARIACIONES EN LA HACIENDA PÚBLICA/PATRIMONIO
DEL 01 DE AGOSTO AL 31 DE AGOSTO DEL 2015**

PESOS

| Concepto | Hacienda Pública / Patrimonio contribuido | Hacienda Pública / Patrimonio Generado de Ejercicios | Hacienda Pública / Patrimonio Generado del Ejercicio | Ajustes por Cambios de Valor | TOTAL |
|--|--|--|--|---------------------------------|-----------------|
| Rectificaciones de Resultados de Ejercicios Anteriores | | | | | |
| Patrimonio Neto Inicial Ajustado del Ejercicio | | \$12,551,835.51 | | | \$12,551,835.51 |
| Aportaciones | \$0.00 | \$0.00 | \$0.00 | \$0.00 | \$0.00 |
| Donaciones de Capital | \$0.00 | \$0.00 | \$0.00 | \$0.00 | \$0.00 |
| Actualización de la Hacienda Pública/Patrimonio | \$0.00 | \$0.00 | \$0.00 | \$0.00 | \$0.00 |
| Variaciones de la Hacienda Pública / Patrimonio Neto del Ejercicio | | | | | |
| Resultados del Ejercicio (Ahorro/Desahorro) | \$0.00 | \$0.00 | \$0.00 | \$0.00 | \$0.00 |
| Resultados de Ejercicios Anteriores | \$0.00 | \$0.00 | \$0.00 | \$0.00 | \$0.00 |
| Revalúos | \$0.00 | \$0.00 | \$0.00 | \$0.00 | \$0.00 |
| Reservas | \$0.00 | \$0.00 | \$0.00 | \$0.00 | \$0.00 |
| Hacienda Pública / Patrimonio Neto Final del Ejercicio 2013 | | | | | |
| Cambios en la Hacienda Pública / Patrimonio Neto del Ejercicio 2014 | | \$12,551,835.51 | \$0.00 | \$0.00 | \$12,551,835.51 |
| Aportaciones | \$0.00 | \$0.00 | \$0.00 | \$0.00 | \$0.00 |
| Donaciones de Capital | \$0.00 | \$0.00 | \$0.00 | \$0.00 | \$0.00 |
| Actualización de la Hacienda Pública/Patrimonio | \$0.00 | \$0.00 | \$0.00 | \$0.00 | \$0.00 |
| Variaciones de la Hacienda Pública / Patrimonio Neto del Ejercicio | | | | | |
| Resultados del Ejercicio (Ahorro/Desahorro) | \$0.00 | \$0.00 | \$4,763,418.40 | \$0.00 | \$4,763,418.40 |
| Resultados de Ejercicios Anteriores | \$0.00 | \$0.00 | \$4,763,418.40 | \$0.00 | \$4,763,418.40 |
| Revalúos | \$0.00 | \$0.00 | \$0.00 | \$0.00 | \$0.00 |
| Reservas | \$0.00 | \$0.00 | \$0.00 | \$0.00 | \$0.00 |
| Saldo Neto en la Hacienda Pública / Patrimonio 2014 | | \$12,551,835.51 | \$4,763,418.40 | \$0.00 | \$17,315,253.91 |




González Guerrero Karla Juana Mons
DIRECTOR GENERAL DEL PARQUE



Rodríguez Guerrero Mariana Lilia
ANALISTA FINANCIERO



Banda Muñoz Gloria Alicia
ANALISTA DE ARMONIZACION CON





MUNICIPIO DE
QUERÉTARO

PARQUE BICENTENARIO

**ESTADO DE CAMBIOS EN LA SITUACIÓN FINANCIERA
DEL 01 DE AGOSTO AL 31 DE AGOSTO DEL 2015**

(PESOS)



| | Origen | Aplicación |
|---|------------|--------------|
| Activo | | |
| Activo Circulante | | |
| Efectivo y Equivalentes | -86,924.90 | 2,249,845.24 |
| Derechos a Recibir Efectivo o Equivalentes | -24,948.20 | 2,236,409.03 |
| Derechos a Recibir Bienes o Servicios | 0.00 | 2,226,547.03 |
| Inventario | 0.00 | 9,862.00 |
| Almacenes | 0.00 | 0.00 |
| Estimación por Pérdida o Deterioro de Activos Circulantes | -14,789.50 | 0.00 |
| Otros Activos Circulantes | 0.00 | 0.00 |
| Activo No Circulante | | |
| Inversiones Financieras a Largo Plazo | -10,158.70 | 0.00 |
| Derechos a Recibir Efectivo o Equivalentes a Largo Plazo | -61,976.70 | 13,436.21 |
| Bienes Inmuebles, Infraestructura y Construcciones en Proceso | 0.00 | 0.00 |
| Bienes Muebles | 0.00 | 0.00 |
| Activos Intangibles | 0.00 | 13,436.21 |
| Depreciación, Deterioro y Amortización Acumulada de Bienes | -61,976.70 | 0.00 |
| Activos Diferidos | 0.00 | 0.00 |
| Estimación por Pérdida o Deterioro de Activos no Circulantes | 0.00 | 0.00 |
| Otros Activos no Circulantes | 0.00 | 0.00 |
| Pasivo | | |
| Pasivo Circulante | | |
| Cuentas por Pagar a Corto Plazo | 49,605.25 | -17,343.50 |
| Documentos por Pagar a Corto Plazo | 49,605.25 | -17,343.50 |
| Porción a Corto Plazo de la Deuda Pública a Largo Plazo | 49,605.25 | 0.00 |
| Títulos y Valores a Corto Plazo | 0.00 | -17,343.50 |
| Pasivos Diferidos a Corto Plazo | 0.00 | 0.00 |
| Fondos y Bienes de Terceros en Garantía y/o Administración a Corto Plazo | 0.00 | 0.00 |
| Provisiones a Corto Plazo | 0.00 | 0.00 |
| Otros Pasivos a Corto Plazo | 0.00 | 0.00 |
| Pasivo No Circulante | | |
| Cuentas por Pagar a Largo Plazo | 0.00 | 0.00 |
| Documentos por Pagar a Largo Plazo | 0.00 | 0.00 |
| Deuda Pública a Largo Plazo | 0.00 | 0.00 |
| Pasivos Diferidos a Largo Plazo | 0.00 | 0.00 |
| Fondos y Bienes de Terceros en Garantía y/o en Administración a Largo Plazo | 0.00 | 0.00 |

[Handwritten signatures and initials]



MUNICIPIO DE
QUERÉTARO

PARQUE BICENTENARIO



**ESTADO DE CAMBIOS EN LA SITUACIÓN FINANCIERA
DEL 01 DE AGOSTO AL 31 DE AGOSTO DEL 2015**

(PESOS)

| | Origen | Aplicación |
|--|--------|------------|
| Provisiones a Largo Plazo | 0.00 | 0.00 |
| HACIENDA PÚBLICA/PATRIMONIO | 0.00 | 0.00 |
| Hacienda Pública/Patrimonio Contribuido | 0.00 | 0.00 |
| Aportaciones | 0.00 | 0.00 |
| Donaciones de Capital | 0.00 | 0.00 |
| Actualización de la Hacienda Pública/Patrimonio | 0.00 | 0.00 |
| Hacienda Pública/Patrimonio Generado | 0.00 | 0.00 |
| Resultados del Ejercicio (Ahorro/ Desahorro) | 0.00 | 0.00 |
| Resultados de Ejercicios Anteriores | 0.00 | 0.00 |
| Revaluíos | 0.00 | 0.00 |
| Reservas | 0.00 | 0.00 |
| Rectificaciones de Resultados de Ejercicios Anteriores | 0.00 | 0.00 |
| Excesos o Insuficiencia en la Actualización de la Hacienda Pública/Patrimonio | 0.00 | 0.00 |
| Resultado por Posición Monetaria | 0.00 | 0.00 |
| Resultado por Tenencia de Activos no Monetarios | 0.00 | 0.00 |

González Guerrero Karla Juana Mons
DIRECTOR GENERAL DEL PARQUE

Rodríguez Guerrero Mariana Lilia
ANALISTA FINANCIERO

Banda Muñoz Gloria Alicia
ANALISTA DE ARMONIZACIÓN CON

| | <u>AL PERIODO ACTUAL</u> | <u>AL PERIODO ANTERIOR</u> |
|--|--------------------------|----------------------------|
| Flujos de Efectivo de las Actividades de Gestion Origen | | |
| Origen | | |
| Impuestos | 3,772,817.40 | 3,112,684.70 |
| Cuotas y Aportaciones de Seguridad Social | 0.00 | 0.00 |
| Contribuciones de mejoras | 0.00 | 0.00 |
| Derechos | 15,090,588.60 | 12,450,057.80 |
| Productos de Tipo corriente | 0.00 | 0.00 |
| Aprovechamientos de tipo corriente | 0.00 | 0.00 |
| Ingresos por Ventas de Bienes y Servicios | 7,137,874.43 | 5,803,668.38 |
| Causados en Ejercicios Fiscales Anteriores | 0.00 | 0.00 |
| Participaciones y Aportaciones | 0.00 | 0.00 |
| Transferencias, Asignaciones, Subsidios y Otras ayudas | 5,128,638.29 | 5,128,638.29 |
| Otros Origenes de operación | 536,276.21 | 107,402.53 |
| Aplicación | 0.00 | 0.00 |
| Servicios personales | 11,428,576.24 | 9,167,711.72 |
| Materiales y suministros | 5,135,946.98 | 4,094,130.08 |
| Servicios Generales | 10,287,985.20 | 8,791,076.92 |
| Transferencias Internas y asignaciones al Sector Publico | 0.00 | 0.00 |
| Transferencias al Resto del Sector Publico | 0.00 | 0.00 |
| Subsidios y Subvenciones | 0.00 | 0.00 |
| Ayudas Sociales | 0.00 | 0.00 |
| Pensiones y Jubilaciones | 0.00 | 0.00 |
| Transferencias a Fideicomisos, Mandatos y Contratos Analogos | 0.00 | 0.00 |
| Transferencias a la Seguridad Social | 0.00 | 0.00 |
| Donativos | 0.00 | 0.00 |
| Transferencias al Exterior | 0.00 | 0.00 |
| Participaciones y Aportaciones | 0.00 | 0.00 |
| Aportaciones | 0.00 | 0.00 |
| Convenios | 0.00 | 0.00 |
| Otras Aplicaciones de Inversión | 741,413.43 | 411,577.47 |
| Flujos netos de Efectivo por Actividades de Operación | 4,072,273.08 | 4,137,955.51 |








PARQUE BICENTENARIO



ESTADO DE FLUJO DE EFECTIVO
DEL 01 ENERO AL 31 AGOSTO DE 2015

| | | |
|--|----------------------|----------------------|
| Origen | | |
| Bienes Inmuebles, Infraestructura y Construcciones en Proceso | 0.00 | 0.00 |
| Bienes Muebles | -61,976.70 | -62,546.86 |
| Otros Orígenes de Inversión | 0.00 | 0.00 |
| Aplicación | | |
| Bienes Inmuebles, Infraestructura y Construcciones en Proceso | 0.00 | 0.00 |
| Bienes Muebles | 13,436.21 | 15,575.00 |
| Otros Aplicaciones de Inversión | 0.00 | 0.00 |
| Flujos netos de Efectivo por Actividades de Inversión | -48,540.49 | -46,971.86 |
| Flujos de Efectivo de las Actividades de Financiamiento | | |
| Origen | | |
| Endeudamiento neto | | |
| Interno | 0.00 | 0.00 |
| Externo | 0.00 | 0.00 |
| Otros Orígenes de Financiamiento | 0.00 | 0.00 |
| Aplicación | | |
| Servicio de la Deuda | | |
| Interno | 0.00 | 0.00 |
| Externo | 0.00 | 0.00 |
| Otras Aplicaciones de Financiamiento | 0.00 | 0.00 |
| Flujos netos de Efectivo por Actividades de Financiamiento | - | 0.00 |
| efectivo | 2,226,547.03 | 2,205,183.12 |
| Efectivo y equivalentes al Efectivo al Inicio del Ejercicio | 10,500,364.59 | 8,295,181.47 |
| Efectivo y equivalentes al Efectivo al Final del Ejercicio | 12,726,911.62 | 10,500,364.59 |

Gonzalez Guerrero Karla Juana Monserrat
DIRECTOR GENERAL DEL PARQUE BICENTENARIO

Rodriguez Guerrero Mariana Lilia
ANALISTA FINANCIERO

Banda Muñoz Gloria
ANALISTA DE ARMONIZACION CONTABLE



MUNICIPIO DE
QUERÉTARO

PARQUE BICENTENARIO



Parque
Bicentenario
QUERÉTARO

**ESTADO ANALÍTICO DEL ACTIVO
DEL 01 DE AGOSTO AL 31 DE AGOSTO DEL 2015**

(PESOS)

| Concepto | Saldo Inicial | Cargos del Periodo | Abonos del Periodo | Saldo Final | Flujo del Periodo |
|---|---------------|--------------------|--------------------|---------------|-------------------|
| ACTIVO | | | | | |
| Activo Circulante | | | | | |
| Efectivo y Equivalentes | 18,183,446.34 | 17,829,885.17 | 15,666,964.83 | 20,346,366.68 | 2,162,920.34 |
| Derechos a Recibir Efectivo o Equivalentes | 11,090,509.86 | 17,807,448.96 | 15,595,988.13 | 13,301,970.69 | 2,211,460.83 |
| Derechos a Recibir Bienes o Servicios | 10,500,364.59 | 12,126,611.40 | 9,900,064.37 | 12,726,911.62 | 2,226,547.03 |
| Inventarios | 224,006.00 | 5,311,867.55 | 5,302,005.55 | 233,888.00 | 9,862.00 |
| Almacenes | 350,157.14 | 56,030.53 | 70,820.03 | 335,367.64 | 0.00 |
| Estimación por Pérdida o Deterioro de Activos Circulantes | | | | | -14,789.50 |
| Otros Activos Circulantes | 15,982.13 | 312,939.48 | 323,098.18 | 0.00 | 0.00 |
| Activo No Circulante | | | | | |
| Inversiones Financieras a Largo Plazo | 7,092,936.48 | 22,436.21 | 70,976.70 | 5,823.43 | -10,158.70 |
| Derechos a Recibir Efectivo o Equivalentes a Largo Plazo | | | | 7,044,395.99 | -48,540.49 |
| Bienes Inmuebles, Infraestructura y Construcciones en Proceso | 1,391,242.38 | 0.00 | 0.00 | 0.00 | 0.00 |
| Bienes Muebles | 6,420,017.27 | 22,436.21 | 9,000.00 | 1,391,242.38 | 0.00 |
| Activos Intangibles | 51,355.00 | 0.00 | 0.00 | 6,433,453.48 | 13,436.21 |
| Depreciación, Deterioro y Amortización Acumulada de Bienes | -769,678.17 | 0.00 | 61,976.70 | -831,654.87 | -61,976.70 |
| Activos Diferidos | | | | 0.00 | 0.00 |
| Estimación por Pérdida o Deterioro de Activos no Circulantes | | | | 0.00 | 0.00 |
| Otros Activos no Circulantes | | | | 0.00 | 0.00 |

González Guerrero Karla Juana Monserr
DIRECTOR GENERAL DEL PARQUE BI

Rodríguez Guerrero Mariana Lilia
ANALISTA FINANCIERO


Banda Muñoz Gloria Alicia
ANALISTA DE ARMONIZACION CONTA



ESTADO ANALITICO DE LA DEUDA Y OTROS PASIVOS
DEL 01 AL 31 DE AGOSTO 2015

(PESOS)

| DENOMINACIÓN DE LAS DEUDAS | MONEDA DE CONTRATACIÓN | INSTITUCIÓN O PAÍS ACREEDOR | SALDO INICIAL DEL PERIODO | SALDO FINAL DEL PERIODO |
|--|------------------------|-----------------------------|---------------------------|-------------------------|
| DEUDA PÚBLICA | | | | |
| Corto Plazo | | | | |
| Deuda Interna | | | | |
| Instituciones de Crédito | | | | |
| Títulos y Valores | | | | |
| Arrendamientos Financieros | | | | |
| Deuda Externa | | | | |
| Organismos Financieros Internacionales | | | | |
| Deuda Bilateral | | | | |
| Títulos y Valores | | | | |
| Arrendamientos Financieros | | | | |
| Subtotal Corto Plazo | | | | |
| Largo Plazo | | | | |
| Deuda Interna | | | | |
| Instituciones de Crédito | | | | |
| Títulos y Valores | | | | |
| Arrendamientos Financieros | | | | |
| Deuda Externa | | | | |
| Organismos Financieros Internacionales | | | | |
| Deuda Bilateral | | | | |
| Títulos y Valores | | | | |
| Arrendamientos Financieros | | | | |
| Subtotal Largo Plazo | | | | |
| Otros Pasivos | | | | |
| Total Deuda y Otros Pasivos | | | 0.00 | 0.00 |


González Guerrero Kárla Juana Mons
DIRECTOR GENERAL DEL PARQUE


Rodríguez Guerrero Mariana Lilia
ANALISTA FINANCIERO


Banda Muñoz Gloria Alicia
ANALISTA DE ARMONIZACION CON



**ANEXO AL ESTADO DE SITUACIÓN FINANCIERA
AL 31 DE AGOSTO DEL 2015**

(PESOS)

| CONCEPTO | AL PERIODO ACTUAL | AL PERIODO ANTERIOR |
|--|-------------------|---------------------|
| Cuentas De Orden Contables | | |
| Valores | 0.00 | 0.00 |
| Valores En Custodia | 0.00 | 0.00 |
| Custodia De Valores | | |
| Instrumentos De Crédito Prestados A Formadores De Mercado | | |
| Préstamo De Instrumentos De Crédito A Formadores De Mercado Y Su Garantía | | |
| Instrumentos De Crédito Recibidos En Garantía De Los Formadores De Mercado | | |
| Garantía De Créditos Recibidos De Los Formadores De Mercado | | |
| Emisión De Obligaciones | 0.00 | 0.00 |
| Autorización Para La Emisión De Bonos, Títulos Y Valores De La Deuda Pública Interna | | |
| Autorización Para La Emisión De Bonos, Títulos Y Valores De La Deuda Pública Externa | | |
| Emisiones Autorizadas De La Deuda Pública Interna Y Externa | | |
| Suscripción De Contratos De Prestamos Y Otras Obligaciones De La Deuda Pública Interna | | |
| Suscripción De Contratos De Prestamos Y Otras Obligaciones De La Deuda Pública Externa | | |
| Contratos De Prestamos Y Otras Obligaciones De La Deuda Pública Interna Y Externa | | |
| Avales Y Garantías | 0.00 | 0.00 |
| Avales Autorizados | | |
| Avales Firmados | | |
| Fianzas Y Garantías Recibidas Por Deudas A Cobrar | | |
| Fianzas Y Garantías Recibidas | | |
| Fianzas Otorgadas Para Respaldar Obligaciones No Fiscales Del Gobierno | | |
| Fianzas Otorgadas Del Gobierno Para Respaldar Obligaciones No Fiscales | | |
| Juicios | 0.00 | 0.00 |
| Demandas Judicial En Proceso De Resolución | | |
| Resolución De Demandas En Proceso Judicial | | |
| Inversión Mediante Proyectos Para Prestación De Servicios (Pps) Y Similares | 0.00 | 0.00 |
| Contratos Para Inversión Mediante Proyectos Para Prestación De Servicios (Pps) Y Similares | | |
| Inversión Publica Contratada Mediante Proyectos Para Prestación De Servicios (Pps) Y Similares | | |
| Bienes En Concesionados O En Comodato | 0.00 | 0.00 |
| Bienes Bajo Contrato En Concesión | | |
| Contrato De Concesión Por Bienes | | |
| Bienes Bajo Contrato En Comodato | | |
| Contrato De Comodato Por Bienes | | |



Gonzalez Guerrero Karla Juana Mons
DIRECTOR GENERAL DEL PARQUE

Rodriguez Guerrero Mariana Lilia
ANALISTA FINANCIERO

Banda Muñoz Gloria Alicia
ANALISTA DE ARMONIZACION CON

**PARQUE BICENTENARIO QUERÉTARO
NOTAS A LOS ESTADOS FINANCIEROS
AL 31 DE AGOSTO DE 2015**

a) Notas de Desglose

I) Notas al Estado de Situación Financiera

- AL 31 de Agosto 2015 no se ha reflejado el almacén de materiales y suministros de consumo.
- Al 31 de Diciembre 2014 en la cuenta de bienes muebles están registrados 466 bienes muebles donados por el Municipio de Querétaro por la cantidad de \$466.00; según factura D-1839 de fecha 30 de Diciembre 2014 con un valor de \$49,453,053.18 según avalúo.
- La cuenta de resultados de ejercicios anteriores se integra por la cantidad de \$4'064,698.49 correspondiente a bienes muebles e inmuebles, adquiridos en ejercicios anteriores (2010,2011 , 2012). Y de \$8'721,726.66 correspondientes a resultados de ejercicios anteriores esto de acuerdo a la armonización de cuentas conforme a la Ley de Contabilidad Gubernamental.

II) Notas al Estado Analítico del Activo

- Al 31 de Agosto 2015 no se ha reflejado el almacén de materiales y suministros de consumo.
- Al 31 de Diciembre 2014 en la cuenta de bienes muebles están registrados 466 bienes muebles donados por el Municipio de Querétaro por la cantidad de \$466.00; según factura D-1839 de fecha 30 de Diciembre 2014 con un valor de \$49,453,053.18 según avalúo.

III) Notas al Estado Analítico del Ejercicio de Presupuesto de Egresos

Clasificador por Objeto del Gasto

- En el apartado de aumento/disminuciones el importe de \$2,388,735.29 refleja transferencias de meses posteriores en el mismo rubro.

Gan

[Handwritten signature]

[Handwritten signature]

[Handwritten signature]

IV) Notas al Estado Analítico del Ingreso

- En el apartado de ampliaciones/reducciones el importe de \$290,572.69 corresponde a ampliaciones a la partida de patrocinios y asignación municipal, la cantidad restante refleja transferencias de meses posteriores en el mismo rubro.

Conciliación Contable Presupuestal

1. Ingresos

| Correspondiente del 01 de enero al 31 de Agosto 2015 | | | |
|---|--|------------|----------------------|
| 1. Ingresos Presupuestarios | | | 31,254,129.35 |
| 2. Más ingresos contables no presupuestarios | | | 412,065.58 |
| | Incremento por variación de inventarios | 412,065.58 | |
| | Disminución del exceso de estimaciones por pérdida o deterioro u obsolescencia | 0.00 | |
| | Disminución del exceso de provisiones | 0.00 | |
| | Otros ingresos y beneficios varios | 0.00 | |
| Otros ingresos contables no presupuestarios | | 0.00 | |
| 3. Menos ingresos presupuestarios no contables | | | 0.00 |
| | Productos de capital | 0.00 | |
| | Aprovechamientos capital | 0.00 | |
| | Ingresos derivados de financiamientos | 0.00 | |
| Otros Ingresos presupuestarios no contables | | 0.00 | |
| 4. Ingresos Contables | | | 31,666,194.93 |

Am

[Handwritten signature]

[Handwritten signature]

[Handwritten signature]

**Conciliación entre los Egresos Presupuestarios y Contables
Correspondiente del 01 al 31 de Agosto 2015**

1. Total de egresos presupuestarios

27,677,943.36

| 2. Menos egresos presupuestarios no contables | | 825,434.94 |
|---|------------|-------------------|
| Mobiliario y equipo de administración | 18,131.90 | |
| Mobiliario y equipo educacional y recreativo | 683,643.82 | |
| Equipo e instrumental médico y de laboratorio | 31,900.00 | |
| Vehículos y equipo de transporte | 0.00 | |
| Equipo de defensa y seguridad | 0.00 | |
| Maquinaria, otros equipos y herramientas | 60,404.22 | |
| Activos biológicos | 0.00 | |
| Bienes inmuebles | 0.00 | |
| Activos intangibles | 31,355.00 | |
| Obra pública en bienes propios | 0.00 | |
| Acciones y participaciones de capital | 0.00 | |
| Compra de títulos y valores | 0.00 | |
| Inversiones en fideicomisos, mandatos y otros análogos | 0.00 | |
| Provisiones para contingencias y otras erogaciones especiales | 0.00 | |
| Amortización de la deuda pública | 0.00 | |
| Adeudos de ejercicios fiscales anteriores (ADEFAS) | 0.00 | |
| Otros Egresos Presupuestales No Contables | 0.00 | |


| 3. Más gastos contables no presupuestales | | 741,413.43 |
|---|------------|-------------------|
| Estimaciones, depreciaciones, deterioros, obsolescencia y amortizaciones | 741,413.43 | |
| Provisiones | 0.00 | |
| Disminución de inventarios | 0.00 | |
| Aumento por insuficiencia de estimaciones por pérdida o deterioro u obsolescencia | 0.00 | |
| Aumento por insuficiencia de provisiones | 0.00 | |
| Otros Gastos | 0.00 | |
| Otros Gastos Contables No Presupuestales | 0.00 | |

4. Total de Gasto Contable

27,593,921.85

Bajo protesta de decir verdad declaramos que los Estados Financieros y sus notas, son razonablemente correctos y son responsabilidad del emisor.


González Guerrero Karla Juana Monserrat
 DIRECTOR GENERAL DEL PARQUE BICENTENARIO


Rodríguez Guerrero Mariana Lilia
 ANALISTA FINANCIERO


Banda Muñoz Gloria Alicia
 ANALISTA DE ARMONIZACION CONTABLE





**ESTADO ANALÍTICO DE INGRESOS
DEL 01 DE ENERO AL 31 DE AGOSTO DEL 2015**

| Rubro de Ingresos | Ingreso | | | | | | Diferencia |
|--|---------------|----------------------------|---------------|---------------|---------------|------------|------------|
| | Estimado | Ampliaciones y Reducciones | Modificado | Devengado | Recaudado | | |
| Ingresos Derivados De Financiamientos | 0.00 | 0.00 | 0.00 | 0.00 | 0.00 | 0.00 | 0.00 |
| Endeudamiento Interno | 0.00 | 0.00 | 0.00 | 0.00 | 0.00 | 0.00 | 0.00 |
| Impuestos | 3,615,252.21 | 157,565.19 | 3,772,817.40 | 3,772,817.40 | 3,772,817.40 | 157,565.19 | 0.00 |
| Impuestos Sobre Los Ingresos | 0.00 | 0.00 | 0.00 | 0.00 | 0.00 | 0.00 | 0.00 |
| Impuestos Sobre El Patrimonio | 0.00 | 0.00 | 0.00 | 0.00 | 0.00 | 0.00 | 0.00 |
| Impuestos Sobre La Produccion, El Consumo Y Las Transacc | 0.00 | 0.00 | 0.00 | 0.00 | 0.00 | 0.00 | 0.00 |
| Impuestos Al Comercio Exterior | 0.00 | 0.00 | 0.00 | 0.00 | 0.00 | 0.00 | 0.00 |
| Impuestos Sobre Nóminas Y Asimilables | 0.00 | 0.00 | 0.00 | 0.00 | 0.00 | 0.00 | 0.00 |
| Impuestos Ecológicos | 0.00 | 0.00 | 0.00 | 0.00 | 0.00 | 0.00 | 0.00 |
| Accesorios De Impuestos | 0.00 | 0.00 | 0.00 | 0.00 | 0.00 | 0.00 | 0.00 |
| Otros Impuestos | 3,615,252.21 | 157,565.19 | 3,772,817.40 | 3,772,817.40 | 3,772,817.40 | 157,565.19 | 0.00 |
| Impuestos No Comprendidos En Las Fracciones De La Ley De | 0.00 | 0.00 | 0.00 | 0.00 | 0.00 | 0.00 | 0.00 |
| Endeudamiento Externo | 0.00 | 0.00 | 0.00 | 0.00 | 0.00 | 0.00 | 0.00 |
| Cuotas Y Aportaciones De Seguridad Social | 0.00 | 0.00 | 0.00 | 0.00 | 0.00 | 0.00 | 0.00 |
| Aportaciones Para Fondos Para La Vivienda | 0.00 | 0.00 | 0.00 | 0.00 | 0.00 | 0.00 | 0.00 |
| Cuotas Para El Seguro Social | 0.00 | 0.00 | 0.00 | 0.00 | 0.00 | 0.00 | 0.00 |
| Cuotas De Ahorro Para El Retiro | 0.00 | 0.00 | 0.00 | 0.00 | 0.00 | 0.00 | 0.00 |
| Otras Cuotas Y Aportaciones Para La Seguridad Social | 0.00 | 0.00 | 0.00 | 0.00 | 0.00 | 0.00 | 0.00 |
| Accesorios | 0.00 | 0.00 | 0.00 | 0.00 | 0.00 | 0.00 | 0.00 |
| Contribuciones De Mejoras | 0.00 | 0.00 | 0.00 | 0.00 | 0.00 | 0.00 | 0.00 |
| Contribuciones De Mejoras Por Obras Publicas | 0.00 | 0.00 | 0.00 | 0.00 | 0.00 | 0.00 | 0.00 |
| Contribuciones De Mejora No Comprendidos En Las Fraccion | 0.00 | 0.00 | 0.00 | 0.00 | 0.00 | 0.00 | 0.00 |
| Derechos | 14,461,008.84 | 629,579.76 | 15,090,588.60 | 15,090,588.60 | 15,090,588.60 | 629,579.76 | 0.00 |
| Derechos Por El Uso, Goce, Aprovechamiento O Explotacion | 14,458,270.84 | 622,317.76 | 15,080,588.60 | 15,080,588.60 | 15,080,588.60 | 622,317.76 | 0.00 |
| Derechos A Los Hidrocarburos | 0.00 | 0.00 | 0.00 | 0.00 | 0.00 | 0.00 | 0.00 |
| Derechos Por La Prestación De Servicios | 0.00 | 0.00 | 0.00 | 0.00 | 0.00 | 0.00 | 0.00 |
| Otros Derechos | 2,738.00 | 7,262.00 | 10,000.00 | 10,000.00 | 10,000.00 | 7,262.00 | 0.00 |
| Accesorios De Derechos | 0.00 | 0.00 | 0.00 | 0.00 | 0.00 | 0.00 | 0.00 |
| Derechos No Comprendidos En Las Fracciones De La Ley De | 0.00 | 0.00 | 0.00 | 0.00 | 0.00 | 0.00 | 0.00 |
| Productos | 109,519.91 | 14,690.72 | 124,210.63 | 124,210.63 | 124,210.63 | 14,690.72 | 0.00 |
| Productos De Tipo Corriente | 0.00 | 0.00 | 0.00 | 0.00 | 0.00 | 0.00 | 0.00 |
| Productos Derivados Del Uso Y Aprovechamiento De Biene | 0.00 | 0.00 | 0.00 | 0.00 | 0.00 | 0.00 | 0.00 |
| Enajenación De Bienes No Sujetos A Ser Inventariados | 0.00 | 0.00 | 0.00 | 0.00 | 0.00 | 0.00 | 0.00 |

[Handwritten signature]

[Handwritten signature]

[Handwritten signature]

[Handwritten signature]

ESTADO ANALÍTICO DE INGRESOS
DEL 01 DE ENERO AL 31 DE AGOSTO DEL 2015

| Rubro de Ingresos | Ingreso | | | | | Diferencia |
|--|----------------------|----------------------------|----------------------|---------------------|----------------------|---------------------|
| | Estimado | Ampliaciones y Reducciones | Modificado | Devengado | Recaudado | |
| Accesorios De Productos | 0.00 | 0.00 | 0.00 | 0.00 | 0.00 | 0.00 |
| Otros Productos Que Generan Ingresos Corrientes | 0.00 | 0.00 | 0.00 | 0.00 | 0.00 | 0.00 |
| Ingresos Financieros De Capital | 109,519.91 | 14,690.72 | 124,210.63 | 0.00 | 124,210.63 | 14,690.72 |
| Intereses Ganados De Valores, Creditos, Bonos Y Otros. | 109,519.91 | 14,690.72 | 124,210.63 | 0.00 | 124,210.63 | 14,690.72 |
| Aprovechamientos | 0.00 | 0.00 | 0.00 | 0.00 | 0.00 | 0.00 |
| Aprovechamientos De Tipo Corriente | 0.00 | 0.00 | 0.00 | 0.00 | 0.00 | 0.00 |
| Incentivos Derivados De La Colaboracion Fiscal | 0.00 | 0.00 | 0.00 | 0.00 | 0.00 | 0.00 |
| Multas | 0.00 | 0.00 | 0.00 | 0.00 | 0.00 | 0.00 |
| Indemnizaciones | 0.00 | 0.00 | 0.00 | 0.00 | 0.00 | 0.00 |
| Reintegros | 0.00 | 0.00 | 0.00 | 0.00 | 0.00 | 0.00 |
| Aprovechamientos Provenientes De Obras Publicas | 0.00 | 0.00 | 0.00 | 0.00 | 0.00 | 0.00 |
| Aprovechamientos Por Participaciones Derivadas De La A | 0.00 | 0.00 | 0.00 | 0.00 | 0.00 | 0.00 |
| Aprovechamientos Por Aportaciones Y Cooperaciones | 0.00 | 0.00 | 0.00 | 0.00 | 0.00 | 0.00 |
| Accesorios De Aprovechamientos | 0.00 | 0.00 | 0.00 | 0.00 | 0.00 | 0.00 |
| Otros Aprovechamientos | 0.00 | 0.00 | 0.00 | 0.00 | 0.00 | 0.00 |
| Ingresos Por Venta De Bienes Y Servicios | 5,958,580.09 | 1,179,294.34 | 7,137,874.43 | 175,000.00 | 6,962,874.43 | 1,004,294.34 |
| Ingresos Por Venta De Bienes Y Servicios De Organismos D | 0.00 | 0.00 | 0.00 | 0.00 | 0.00 | 0.00 |
| Ingresos De Operaciones De Entidades Paraestatales Empre | 0.00 | 0.00 | 0.00 | 0.00 | 0.00 | 0.00 |
| Ingresos Por Venta De Bienes Y Servicios De Organismos D | 5,958,580.09 | 1,179,294.34 | 7,137,874.43 | 175,000.00 | 6,962,874.43 | 1,004,294.34 |
| Participaciones, Aportaciones, Transferencias, Asignacione | 4,398,694.96 | 729,943.33 | 5,128,638.29 | 0.00 | 5,128,638.29 | 729,943.33 |
| Participaciones | 0.00 | 0.00 | 0.00 | 0.00 | 0.00 | 0.00 |
| Aportaciones | 4,398,694.96 | 729,943.33 | 5,128,638.29 | 0.00 | 5,128,638.29 | 729,943.33 |
| Convenios | 0.00 | 0.00 | 0.00 | 0.00 | 0.00 | 0.00 |
| Transferencias, Asignaciones, Subsidios Y Otras Ayudas | 0.00 | 0.00 | 0.00 | 0.00 | 0.00 | 0.00 |
| Transferencias Internas Y Asignaciones Del Sector Public | 0.00 | 0.00 | 0.00 | 0.00 | 0.00 | 0.00 |
| Transferencias Del Resto Del Sector Publico | 0.00 | 0.00 | 0.00 | 0.00 | 0.00 | 0.00 |
| Subsidios Y Subvenciones | 0.00 | 0.00 | 0.00 | 0.00 | 0.00 | 0.00 |
| Ayudas Sociales | 0.00 | 0.00 | 0.00 | 0.00 | 0.00 | 0.00 |
| Pensiones Y Jubilaciones | 0.00 | 0.00 | 0.00 | 0.00 | 0.00 | 0.00 |
| Utilidades Por Participacion Patrimonial | 0.00 | 0.00 | 0.00 | 0.00 | 0.00 | 0.00 |
| Otros Ingresos Y Beneficios Varios | 0.00 | 0.00 | 0.00 | 0.00 | 0.00 | 0.00 |
| Total | 28,543,056.00 | 2,711,073.34 | 31,254,129.34 | 175,000.00 | 31,079,129.35 | 2,536,073.35 |
| | | | | Ingresos excedentes | | 2,536,073.35 |



ESTADO ANALÍTICO DE INGRESOS
DEL 01 DE ENERO AL 31 DE AGOSTO DEL 2015

| Estado Analítico de Ingresos Por Fuente de Financiamiento | Ingreso | | | | | Diferencia |
|--|----------------------|----------------------------|----------------------|---------------------|----------------------|---------------------|
| | Estimado | Ampliaciones y Reducciones | Modificado | Devengado | Recaudado | |
| Ingresos Del Gobierno | 0.00 | 0.00 | 0.00 | 0.00 | 0.00 | 0.00 |
| Ingresos De Organismos Y Empresas | 28,543,056.00 | 2,711,073.34 | 31,254,129.34 | 175,000.00 | 31,079,129.35 | 2,536,073.35 |
| Impuestos | 3,615,252.21 | 157,565.19 | 3,772,817.40 | 0.00 | 3,772,817.40 | 157,565.19 |
| Impuestos Sobre Los Ingresos | 0.00 | 0.00 | 0.00 | 0.00 | 0.00 | 0.00 |
| Otros Impuestos | 3,615,252.21 | 157,565.19 | 3,772,817.40 | 0.00 | 3,772,817.40 | 157,565.19 |
| Contribuciones De Mejoras | 0.00 | 0.00 | 0.00 | 0.00 | 0.00 | 0.00 |
| Contribuciones De Mejoras Por Obras Publicas | 0.00 | 0.00 | 0.00 | 0.00 | 0.00 | 0.00 |
| Derechos | 14,461,008.84 | 629,579.76 | 15,090,588.60 | 0.00 | 15,090,588.60 | 629,579.76 |
| Derechos Por El Uso, Goce, Aprovechamiento O Explotacion | 14,458,270.84 | 622,317.76 | 15,080,588.60 | 0.00 | 15,080,588.60 | 622,317.76 |
| Otros Derechos | 2,738.00 | 7,262.00 | 10,000.00 | 0.00 | 10,000.00 | 7,262.00 |
| Productos | 109,519.91 | 14,690.72 | 124,210.63 | 0.00 | 124,210.63 | 14,690.72 |
| Productos De Tipo Corriente | 0.00 | 0.00 | 0.00 | 0.00 | 0.00 | 0.00 |
| Productos Derivados Del Uso Y Aprovechamiento De Bienes | 0.00 | 0.00 | 0.00 | 0.00 | 0.00 | 0.00 |
| Otros Productos Que Generan Ingresos Corrientes | 0.00 | 0.00 | 0.00 | 0.00 | 0.00 | 0.00 |
| Ingresos Financieros De Capital | 109,519.91 | 14,690.72 | 124,210.63 | 0.00 | 124,210.63 | 14,690.72 |
| Intereses Ganados De Valores, Creditos, Bonos Y Otros. | 0.00 | 0.00 | 0.00 | 0.00 | 0.00 | 0.00 |
| Aprovechamientos | 0.00 | 0.00 | 0.00 | 0.00 | 0.00 | 0.00 |
| Aprovechamientos De Tipo Corriente | 0.00 | 0.00 | 0.00 | 0.00 | 0.00 | 0.00 |
| Otros Aprovechamientos | 0.00 | 0.00 | 0.00 | 0.00 | 0.00 | 0.00 |
| Ingresos Por Venta De Bienes Y Servicios | 5,958,580.09 | 1,179,294.34 | 7,137,874.43 | 175,000.00 | 6,962,874.43 | 1,004,294.34 |
| Ingresos Por Venta De Bienes Y Servicios De Organismos D | 0.00 | 0.00 | 0.00 | 0.00 | 0.00 | 0.00 |
| Ingresos Por Venta De Bienes Y Servicios De Organismos D | 5,958,580.09 | 1,179,294.34 | 7,137,874.43 | 175,000.00 | 6,962,874.43 | 1,004,294.34 |
| Participaciones, Aportaciones, Transferencias, Asignacione | 4,398,694.96 | 729,943.33 | 5,128,638.29 | 0.00 | 5,128,638.29 | 729,943.33 |
| Aportaciones | 4,398,694.96 | 729,943.33 | 5,128,638.29 | 0.00 | 5,128,638.29 | 729,943.33 |
| Ingresos Derivados De Financiamiento | 0.00 | 0.00 | 0.00 | 0.00 | 0.00 | 0.00 |
| Total | 28,543,056.00 | 2,711,073.34 | 31,254,129.34 | 175,000.00 | 31,079,129.35 | 2,536,073.35 |
| | | | | Ingresos excedentes | | 2,536,073.35 |


Gonzalez Guerrero Karla Juana
Monserrat
DIRECTOR GENERAL DEL PARQUE





ESTADO ANALÍTICO DE INGRESOS
DEL 01 DE ENERO AL 31 DE AGOSTO DEL 2015

BICENTENARIO

Rodríguez Guerrero Mariana Lilia
ANALISTA FINANCIERO

Banda Muñoz Gloria Alicia
ANALISTA DE ARMONIZACION CONTABLE

ESTADO ANALITICO DEL EJERCICIO DEL PRESUPUESTO DE EGRESOS
CLASIFICADOR POR OBJETO DE GASTO (CAPITULO Y CONCEPTO)
DEL 01/01/2015 AL 31/08/2015

| Concepto | Egresos | | | | | | | | | |
|---|---------------|------------------------------|----------------------------|---------------|--------------|-----------|--------------|---------------|--------------|--|
| | Aprobado | Ampliaciones/ Reducciones | Aumentos/ Disminuciones | Modificado | Comprometido | Devengado | Ejercido | Pagado | Subejercicio | |
| SERVICIOS PERSONALES | 10,595,666.64 | 256,952.27 | 734,534.63 | 11,588,153.54 | 0.00 | 0.00 | 3,340,230.31 | 8,088,345.93 | 159,577.30 | |
| REMUNERACIONES AL PERSONAL DE CARACTER PERMANENTE | 9,830,000.00 | 256,952.27 | 346,576.16 | 10,433,528.43 | 0.00 | 0.00 | 2,185,605.80 | 8,088,345.93 | 159,576.70 | |
| OTRAS PRESTACIONES SOCIALES Y ECONOMICAS | 766,666.64 | 0.00 | 387,958.47 | 1,154,625.11 | 0.00 | 0.00 | 1,154,624.51 | 0.00 | 0.60 | |
| MATERIALES Y SUMINISTROS | 3,172,127.00 | 650,970.28 | 1,964,656.89 | 5,787,754.17 | 15,218.60 | 2,000.00 | 0.00 | 5,133,946.98 | 636,588.59 | |
| MATERIALES DE ADMINISTRACION, EMISION DE DOCUMENTOS Y ARTICULOS OFICIALES | 121,000.00 | 0.00 | 87,374.81 | 208,374.81 | 0.00 | 0.00 | 0.00 | 208,374.81 | 0.83 | |
| ALIMENTOS Y UTENSILIOS | 216,600.00 | 0.00 | -38,381.28 | 178,218.72 | 0.00 | 0.00 | 0.00 | 178,218.06 | 0.66 | |
| MATERIAS PRIMAS Y MATERIALES DE PRODUCCION Y COMERCIALIZACION | 1,290,600.00 | 500,000.00 | 2,034,298.40 | 3,824,898.40 | 0.00 | 2,000.00 | 0.00 | 3,311,723.18 | 511,175.22 | |
| MATERIALES Y ARTICULOS DE CONSTRUCCION Y DE REPARACION | 132,820.00 | 0.00 | 44,743.31 | 177,563.31 | 0.00 | 0.00 | 0.00 | 177,560.94 | 2.37 | |
| PRODUCTOS QUIMICOS, FARMACEUTICOS Y DE LABORATORIO | 359,000.00 | 0.00 | -16,482.30 | 342,517.70 | 350.00 | 0.00 | 0.00 | 341,905.77 | 261.93 | |
| COMBUSTIBLES, LUBRICANTES Y ADITIVOS | 415,000.00 | 0.00 | -93,762.63 | 321,237.37 | 0.04 | 0.00 | 0.00 | 321,236.11 | 1.23 | |
| VESTUARIO, BLANCOS, PRENDAS DE PROTECCION Y ARTICULOS DEPORTIVOS | 48,000.00 | 0.00 | 117,978.79 | 165,978.79 | 0.00 | 0.00 | 0.00 | 165,978.79 | 0.00 | |
| HERRAMIENTAS, REFACCIONES Y ACCESORIOS MENORES | 589,107.00 | 150,970.28 | -171,112.21 | 568,965.07 | 14,868.56 | 0.00 | 0.00 | 428,950.15 | 125,146.36 | |
| SERVICIOS GENERALES | 9,765,733.16 | 965,619.96 | 520,839.14 | 11,252,192.26 | 84,392.20 | 0.00 | 0.00 | 10,287,985.20 | 879,814.86 | |
| SERVICIOS BASICOS | 1,897,300.00 | 0.00 | -502,724.20 | 1,394,575.80 | 0.00 | 0.00 | 0.00 | 1,394,575.32 | 0.48 | |
| SERVICIOS DE ARRENDAMIENTO | 65,000.00 | 0.00 | -18,000.00 | 47,000.00 | 0.00 | 0.00 | 0.00 | 47,000.00 | 0.00 | |
| SERVICIOS PROFESIONALES, CIENTIFICOS, TECNICOS Y OTROS SERVICIOS | 4,322,733.16 | 728,999.27 | 861,859.15 | 5,913,591.58 | 7,470.00 | 0.00 | 0.00 | 5,024,232.66 | 881,888.92 | |
| SERVICIOS FINANCIEROS, BANCARIOS Y COMERCIALES | 36,700.00 | 0.00 | -5,616.57 | 31,083.43 | 0.00 | 0.00 | 0.00 | 33,759.37 | -2,675.94 | |
| SERVICIOS DE INSTALACION, REPARACION, MANTENIMIENTO Y CONSERVACION | 673,000.00 | 0.00 | -138,273.92 | 534,726.08 | 54,699.00 | 0.00 | 0.00 | 480,027.08 | 0.00 | |
| SERVICIOS DE COMUNICACION SOCIAL Y PUBLICIDAD | 680,000.00 | 0.00 | -322,320.63 | 357,679.37 | 16,823.20 | 0.00 | 0.00 | 340,855.87 | 0.30 | |
| SERVICIOS DE TRASLADO Y VIATICOS | 107,000.00 | 0.00 | -40,010.50 | 66,989.50 | 0.00 | 0.00 | 0.00 | 66,989.50 | 0.00 | |
| SERVICIOS OFICIALES | 1,224,000.00 | 236,620.69 | -68,938.03 | 1,391,682.66 | 5,400.00 | 0.00 | 0.00 | 1,385,681.93 | 600.73 | |
| OTROS SERVICIOS GENERALES | 760,000.00 | 0.00 | 754,863.84 | 1,514,863.84 | 0.00 | 0.00 | 0.00 | 1,514,863.47 | 0.37 | |
| BIENES MUEBLES, INMUEBLES E INTANGIBLES | 400,000.00 | 0.00 | 457,592.40 | 857,592.40 | 26,612.08 | 0.00 | 0.00 | 825,434.94 | 5,545.38 | |
| MOBILIARIO Y EQUIPO DE ADMINISTRACION | 0.00 | 0.00 | 23,306.99 | 23,306.99 | 0.00 | 0.00 | 0.00 | 18,131.90 | 5,175.09 | |
| MOBILIARIO Y EQUIPO EDUCACIONAL Y RECREATIVO | 400,000.00 | 0.00 | 283,643.82 | 683,643.82 | 0.00 | 0.00 | 0.00 | 683,643.82 | 0.00 | |
| EQUIPO E INSTRUMENTAL MEDICO Y DE LABORATORIO | 0.00 | 0.00 | 31,900.00 | 31,900.00 | 0.00 | 0.00 | 0.00 | 31,900.00 | 0.00 | |
| MAQUINARIA, OTROS EQUIPOS Y HERRAMIENTAS | 0.00 | 0.00 | 87,386.59 | 87,386.59 | 26,612.08 | 0.00 | 0.00 | 60,404.22 | 370.29 | |
| ACTIVOS INTANGIBLES | 0.00 | 0.00 | 31,355.00 | 31,355.00 | 0.00 | 0.00 | 0.00 | 31,355.00 | 0.00 | |
| TOTAL | 23,934,526.80 | 1,873,542.51 | 3,677,623.06 | 29,485,692.37 | 126,222.88 | 2,000.00 | 3,340,230.31 | 24,335,713.05 | 1,681,526.13 | |

Camacho

[Signature]

[Signature]



MUNICIPIO DE
QUERÉTARO

PARQUE BICENTENARIO

ESTADO ANALITICO DEL EJERCICIO DEL PRESUPUESTO DE EGRESOS
CLASIFICADOR POR OBJETO DE GASTO (CAPITULO Y CONCEPTO)
DEL 01/01/2015 AL 31/08/2015



González Guerrero Karla Juana
Monserrat
DIRECTOR GENERAL DEL PARQUE
BICENTENARIO

Rodríguez Guerrero Mariana Lilia
ANALISTA FINANCIERO

Banda Muñoz Gloria Alicia
ANALISTA DE ARMONIZACION CONTABLE