

**PARQUE BICENTENARIO**

---

**ESTADO DE LA SITUACIÓN FINANCIERA**  
**AL 30 DE NOVIEMBRE DEL 2015**

(PESOS)

	AL PERIODO ACTUAL	AL PERIODO ANTERIOR		AL PERIODO ACTUAL	AL PERIODO ANTERIOR
<b>ACTIVO</b>			<b>PASIVO</b>		
<b>Activo Circulante</b>			<b>Pasivo Circulante</b>		
Efectivo y Equivalentes	10,052,814.72	9,929,085.36	Cuentas por Pagar a Corto Plazo	68,165.69	187,892.81
Derechos a Recibir Efectivo o Equivalentes	74,522.00	254,310.00	Documentos por Pagar a Corto Plazo	147,929.50	190,741.50
Derechos a Recibir Bienes o Servicios			Porción a Corto Plazo de la Deuda Pública a Largo Plazo		
Inventarios	232,381.50	271,799.08	Títulos y Valores a Corto Plazo		
Almacenes			Pasivos Diferidos a Corto Plazo		
Estimación por Pérdida o Deterioro de Activos Circulantes			Fondos y Bienes de Terceros en Garantía y/o Administración a Corto Plazo		
Otros activos circulantes	5,503.43	6,569.99	Provisiones a Corto Plazo	1,184,460.26	911,415.44
Total de activos circulantes	10,365,221.65	10,461,764.43	Otros Pasivos a Corto Plazo		
<b>Activo No Circulante</b>			Total de pasivos circulantes	1,400,555.45	1,290,049.75
Inversiones Financieras a Largo Plazo			<b>Pasivo No Circulante</b>		
Derechos a Recibir Efectivo o Equivalentes a Largo Plazo			Cuentas por Pagar a Largo Plazo		
Bienes Inmuebles, Infraestructura y Construcciones en Proceso	1,391,242.38	1,391,242.38	Documentos por Pagar a Largo Plazo		
Bienes Muebles	6,486,989.34	6,464,489.34	Deuda Pública a Largo Plazo		
Activos Intangibles	51,355.00	51,355.00	Pasivos Diferidos a Largo Plazo		
Depreciación, Deterioro y Amortización Acumulada de Bienes	-1,017,899.97	-951,976.88	Fondos y Bienes de Terceros en Garantía y/o en Administración a Largo Plazo		
Activos Diferidos			Provisiones a Largo Plazo		
Estimación por Pérdida o Deterioro de Activos no Circulantes			Total de pasivos no circulantes	0.00	0.00
Otros activos no circulantes	6,911,686.75	6,955,109.84	<b>Total de Pasivo</b>	1,400,555.45	1,290,049.75
Total de activos no circulantes	17,276,908.40	17,416,874.27	<b>HACIENDA PÚBLICA/PATRIMONIO</b>		
<b>Total de Activos</b>	27,642,130.05	27,878,638.70	Hacienda Pública/Patrimonio contribuido		
			Aportaciones		
			Donaciones de Capital	1.00	1.00
			Actualización de la Hacienda Pública/Patrimonio		
			Total de Hacienda Pública/Patrimonio Contribuido	1.00	1.00
			<b>Hacienda Pública/Patrimonio Generado</b>		
			Resultados del Ejercicio (Ahorro/ Desahorro)	3,324,516.44	3,574,988.01
			Resultados de Ejercicios Anteriores	12,551,835.51	12,551,835.51
			Revalúos		
			Reservas		
			Rectificaciones de Resultados de Ejercicios Anteriores		
			Total de Hacienda Pública/Patrimonio Generado	15,876,351.95	16,126,823.52

**ESTADO DE LA SITUACIÓN FINANCIERA  
AL 30 DE NOVIEMBRE DEL 2015**

(PESOS)

<b>Exceso o Insuficiencia en la Actualización de la Hacienda Pública/Patrimonio</b>		
Resultado por Posición Monetaria		
Resultado por Tenencia de Activos no Monetarios		
Total de Exceso o Insuficiencia en la Actualización de la Hacienda Pública/Patrimonio	0.00	0.00
Total Hacienda Pública/Patrimonio	15,876,352.95	16,126,824.52
Total Pasivo y hacienda pública/Patrimonio	17,276,908.40	17,416,874.27

Antuna Abeld Joaquín

DIRECTOR GENERAL DEL PARQUE BICENTENARIO

Gonzalez Guerrero Karla Juana Monserrat

ADMINISTRADOR DEL PARQUE BICENTENARIO

Bandá Muñoz Gloria Alicia

ANALISTA DE ARMONIZACIÓN CONTABLE

**ESTADO DE ACTIVIDADES  
DEL 01 DE ENERO AL 30 DE NOVIEMBRE DEL 2015**

(PESOS)

	<u>AL PERIODO ACTUAL</u>	<u>AL PERIODO ANTERIOR</u>
<b>INGRESOS Y OTROS BENEFICIOS</b>		
<b>Ingresos de la gestion</b>	31,202,181.21	29,541,369.91
Impuestos	4,475,244.60	4,227,590.60
Cuotas y Aportaciones de Seguridad Social		
Contribuciones de Mejoras		
Derechos	17,900,297.40	16,909,681.40
Productos de Tipo Corriente		
Aprovechamientos de Tipo Corriente		
Ingresos por Venta de Bienes y Servicios	8,826,639.21	8,404,097.91
Ingresos no Comprendidos en las Fracciones de la Ley de Ingresos Causados en Ejercicios Fiscales		
Anteriores Pendientes de Liquidación o Pago		
<b>Participaciones, Aportaciones, Transferencias, Asignaciones, Subsidios y Otras Ayudas</b>	8,407,876.00	8,070,356.00
Participaciones y Aportaciones	8,407,876.00	8,070,356.00
Transferencia, Asignaciones, Subsidios y Otras Ayudas		
<b>Otros Ingresos y Beneficios</b>	674,113.98	650,578.48
Ingresos Financieros	175,704.04	157,471.41
Incremento por Variación de Inventarios	498,409.94	493,107.07
Disminución del Exceso de Estimaciones por Pérdida o Deterioro u Obsolescencia		
Disminución del Exceso de Provisiones		
Otros Ingresos y Beneficios Varios		
<b>Total de Ingresos</b>	40,284,171.19	38,262,304.39
<b>GASTOS Y OTRAS PERDIDAS</b>		
<b>Gastos de funcionamiento</b>	35,816,888.50	33,655,193.67
Servicios Personales	16,334,226.65	15,149,766.39
Materiales y Suministros	6,279,662.44	6,057,717.71
Servicios Generales	13,202,999.41	12,447,709.57
<b>Transferencias, Asignaciones, Subsidios y Otras Ayudas</b>	0.00	0.00
Transferencias Internas y Asignaciones al Sector Público		
Transferencias al Resto del Sector Público		
Subsidios y Subvenciones		
Ayudas Sociales		
Pensiones y Jubilaciones		
Transferencias a Fidelcomisos, Mandatos y Contratos Análogos		
Transferencias a la Seguridad Social		
Donativos		



MUNICIPIO DE  
**QUERÉTARO**

**PARQUE BICENTENARIO**

**ESTADO DE ACTIVIDADES  
DEL 01 DE ENERO AL 30 DE NOVIEMBRE DEL 2015**

(PESOS)



Transferencias al Exterior		
<b>Participaciones y Aportaciones</b>	0.00	0.00
Participaciones		
Aportaciones		
Convenios		
<b>Intereses, Comisiones y Otros Gastos de la Deuda Pública</b>	0.00	0.00
Intereses de la Deuda Pública		
Comisiones de la Deuda Pública		
Gastos de la Deuda Pública		
Costo por Coberturas		
Apoyos Financieros		
<b>Otros Gastos y Perdas Extraordinarias</b>	1,142,766.25	1,032,122.71
Eliminaciones, Depreciaciones, Deterioros, Obsolescencia y Amortizaciones	674,777.95	608,854.86
Provisiones		
Disminucion de Inventarios	441,189.76	396,469.31
Aumento por Insuficiencia de Estimaciones por Pérdida o Deterioro y Obsolescencia		
Aumento por Insuficiencia de Provisiones		
Otros Gastos	26,798.54	26,798.54
<b>Inversión Pública</b>	0.00	0.00
Inversión Pública no Capitalizable		
<b>Total de Gastos Y Otras Perdas</b>	36,959,654.75	34,687,316.38
<b>Ahorro/Desahorro Neto del Ejercicio</b>	3,324,516.44	3,574,988.01

Antuna Abad Joaquín  
DIRECTOR GENERAL DEL  
PARQUE BICENTENARIO

González Guerrero Karla Juana  
ADMINISTRADOR DEL PARQUE  
BICENTENARIO

Bandá Muñoz Gloria Alicia  
ANALISTA DE ARMONIZACION  
CONTABLE

**ESTADO DE VARIACIONES EN LA HACIENDA PÚBLICA/PATRIMONIO  
DEL 01 DE NOVIEMBRE AL 30 DE NOVIEMBRE DEL 2015**

(PESOS)

Concepto	Hacienda Pública / Patrimonio contribuido	Hacienda Pública Patrimonio Generado de Ejercicios	Hacienda Pública / Patrimonio Generado del Ejercicio	Ajustes por Cambios de Valor	TOTAL
<b>Rectificaciones de Resultados de Ejercicios Anteriores</b>					
<b>Patrimonio Neto Inicial Ajustado del Ejercicio</b>		\$12,551,835.51			\$12,551,835.51
Aportaciones	\$0.00	\$1.00	\$0.00	\$0.00	\$1.00
Donaciones de Capital	\$0.00	\$0.00	\$0.00	\$0.00	\$0.00
Actualización de la Hacienda Pública/Patrimonio	\$0.00	\$1.00	\$0.00	\$0.00	\$1.00
<b>Variaciones de la Hacienda Pública / Patrimonio Neto del Ejercicio</b>					
Resultados del Ejercicio (Ahorro/Desahorro)	\$0.00	\$0.00	\$0.00	\$0.00	\$0.00
Resultados de Ejercicios Anteriores	\$0.00	\$0.00	\$0.00	\$0.00	\$0.00
Revaluos	\$0.00	\$0.00	\$0.00	\$0.00	\$0.00
Reservas	\$0.00	\$0.00	\$0.00	\$0.00	\$0.00
<b>Hacienda Pública / Patrimonio Neto Final del Ejercicio 2013</b>	\$0.00	\$12,551,836.51	\$0.00	\$0.00	\$12,551,836.51
<b>Cambios en la Hacienda Pública / Patrimonio Neto del Ejercicio 2014</b>					
Aportaciones	\$0.00	\$0.00	\$0.00	\$0.00	\$0.00
Donaciones de Capital	\$0.00	\$0.00	\$0.00	\$0.00	\$0.00
Actualización de la Hacienda Pública/Patrimonio	\$0.00	\$0.00	\$0.00	\$0.00	\$0.00
<b>Variaciones de la Hacienda Pública / Patrimonio Neto del Ejercicio</b>					
Resultados del Ejercicio (Ahorro/Desahorro)	\$0.00	\$0.00	\$0.00	\$0.00	\$0.00
Resultados de Ejercicios Anteriores	\$0.00	\$0.00	\$3,324,516.44	\$0.00	\$3,324,516.44
Revaluos	\$0.00	\$0.00	\$0.00	\$0.00	\$0.00
Reservas	\$0.00	\$0.00	\$0.00	\$0.00	\$0.00
<b>Saldo Neto en la Hacienda Pública / Patrimonio 2014</b>	\$0.00	\$12,551,836.51	\$3,324,516.44	\$0.00	\$15,876,352.95

Antuna Kbaid Joaquin  
DIRECTOR GENERAL DEL PARQUE

Gonzalez Guerrero Karla Juana Mons  
ADMINISTRADOR DEL PARQUE BIC


Banda Muñoz Gloria Alicia  
ANALISTA DE ARMONIZACION CON

*[Handwritten signatures]*

ESTADO DE CAMBIOS EN LA SITUACIÓN FINANCIERA  
DEL 01 DE NOVIEMBRE AL 30 DE NOVIEMBRE DEL 2015

(PESOS)

	Origen	Aplicación
<b>Activo</b>		
<b>Activo Circulante</b>		
Efectivo y Equivalentes	-286,195.23	146,229.36
Derechos a Recibir Efectivo o Equivalentes	-220,272.14	123,729.36
Derechos a Recibir Bienes o Servicios	0.00	123,729.36
Inventario	-179,788.00	0.00
Almacenes	0.00	0.00
Estimación por Pérdida o Deterioro de Activos Circulantes	-39,417.58	0.00
Otros Activos Circulantes	0.00	0.00
<b>Activo No Circulante</b>		
Inversiones Financieras a Largo Plazo	-1,066.56	0.00
Derechos a Recibir Efectivo o Equivalentes a Largo Plazo	-65,923.09	22,500.00
Bienes Inmuebles, Infraestructura y Construcciones en Proceso	0.00	0.00
Bienes Muebles	0.00	0.00
Activos Intangibles	0.00	22,500.00
Depreciación, Deterioro y Amortización Acumulada de Bienes	0.00	0.00
Activos Diferidos	-65,923.09	0.00
Estimación por Pérdida o Deterioro de Activos no Circulantes	0.00	0.00
Otros Activos no Circulantes	0.00	0.00
<b>Pasivo</b>		
<b>Pasivo Circulante</b>		
Cuentas por Pagar a Corto Plazo	162,539.12	0.00
Documentos por Pagar a Corto Plazo	162,539.12	0.00
Porción a Corto Plazo de la Deuda Pública a Largo Plazo	119,727.12	0.00
Títulos y Valores a Corto Plazo	42,812.00	0.00
Pasivos Diferidos a Corto Plazo	0.00	0.00
Fondos y Bienes de Terceros en Garantía y/o Administración a Corto Plazo	0.00	0.00
Provisiones a Corto Plazo	0.00	0.00
Otros Pasivos a Corto Plazo	0.00	0.00
<b>Pasivo No Circulante</b>		
Cuentas por Pagar a Largo Plazo	0.00	0.00
Documentos por Pagar a Largo Plazo	0.00	0.00
Deuda Pública a Largo Plazo	0.00	0.00
Pasivos Diferidos a Largo Plazo	0.00	0.00
Fondos y Bienes de Terceros en Garantía y/o Administración a Largo Plazo	0.00	0.00






ESTADO DE CAMBIOS EN LA SITUACIÓN FINANCIERA DEL 01 DE NOVIEMBRE AL 30 DE NOVIEMBRE DEL 2015


(PESOS)



	Origen	Aplicación
Provisiones a Largo Plazo	0.00	0.00
<b>HACIENDA PÚBLICA/PATRIMONIO</b>	0.00	0.00
Hacienda Pública/Patrimonio Contribuido	0.00	0.00
Aportaciones	0.00	0.00
Donaciones de Capital	0.00	0.00
Actualización de la Hacienda Pública/Patrimonio	0.00	0.00
<b>Hacienda Pública/Patrimonio Generado</b>	0.00	0.00
Resultados del Ejercicio (Ahorro/ Desahorro)	0.00	0.00
Resultados de Ejercicios Anteriores	0.00	0.00
Revalúos	0.00	0.00
Reservas	0.00	0.00
Rectificaciones de Resultados de Ejercicios Anteriores	0.00	0.00
<b>Excesos o Insuficiencia en la Actualización de la Hacienda Pública/Patrimonio</b>	0.00	0.00
Resultado por Posición Monetaria	0.00	0.00
Resultado por Tenencia de Activos no Monetarios	0.00	0.00

  
 Antuna Acaid Joaquin  
 DIRECTOR GENERAL DEL PARQUE

  
 Gonzalez Guerrero Karla Juana Mons  
 ADMINISTRADOR DEL PARQUE BIC

  
 Banda Muñoz Gloria Alicia  
 ANALISTA DE ARMONIZACION CON



PARQUE BICENTENARIO

Flujos de Efectivo de las Actividades de Gestion Origen	AL PERIODO ACTUAL	AL PERIODO ANTERIOR
<b>Origen</b>		
Impuestos	4,475,244.60	4,227,590.60
Cuotas y Aportaciones de Seguridad Social	0.00	0.00
Contribuciones de mejoras	0.00	0.00
Derechos	17,900,297.40	16,909,681.40
Productos de Tipo corriente	0.00	0.00
Aprovechamientos de tipo corriente	0.00	0.00
Ingresos por Ventas de Bienes y Servicios	0.00	0.00
Ejercicios Fiscales Anteriores	8,826,639.21	8,404,097.91
Participaciones y Aportaciones	8,407,876.00	8,070,356.00
Transferencias, Asignaciones, Subsidios y Otras ayudas	674,113.98	650,578.48
<b>Aplicación</b>		
Servicios personales	0.00	0.00
Materiales y suministros	16,334,226.65	15,149,766.39
Servicios Generales	6,279,662.44	6,057,717.71
Transferencias Internas y asignaciones al Sector Publico	13,202,999.41	12,447,709.57
Transferencias al Resto del Sector Publico	0.00	0.00
Subsidios y Subvenciones	0.00	0.00
Ayudas Sociales	0.00	0.00
Fensiones y Jubilaciones	0.00	0.00
Transferencias a Fideicomisos, Mandatos y Contratos Analogos	0.00	0.00
Transferencias a la Seguridad Social	0.00	0.00
Donativos	0.00	0.00
Transferencias al Exterior	0.00	0.00
Participaciones y Aportaciones	0.00	0.00
Aportaciones	0.00	0.00
Convenios	0.00	0.00
Otras Aplicaciones de Inversion	1,142,766.25	1,032,122.71
<b>Flujos netos de Efectivo por Actividades de Operación</b>	<b>3,324,516.44</b>	<b>3,574,988.01</b>

*Compan*

*[Handwritten signatures]*

*[Handwritten signature]*





PARQUE BICENTENARIO



Origen								
Bienes Inmuebles, Infraestructura y Construcciones en Proceso								
Bienes Muebles								
Otros Orígenes de Inversión								
0.00	0.00	0.00						
Aplicación								
Bienes Inmuebles, Infraestructura y Construcciones en Proceso								
Bienes Muebles								
Otros Aplicaciones de Inversión								
0.00	0.00	14,996.65						
Fijos netos de Efectivo de las Actividades de Financiamiento								
Origen								
Endudamiento neto								
Interno								
0.00	0.00	0.00						
Externo								
Otros Orígenes de Financiamiento								
0.00	0.00	0.00						
Aplicación								
Servicio de la Deuda								
Interno								
0.00	0.00	0.00						
Externo								
Otras Aplicaciones de Financiamiento								
0.00	0.00	0.00						
Fijos netos de Efectivo por Actividades de Financiamiento								
Incremento / Disminución Neta en el Efectivo y Equivalentes al efectivo								
Efectivo y equivalentes al Efectivo al Inicio del Ejercicio								
Efectivo y equivalentes al Efectivo al Final del Ejercicio								
2,882,441.99	123,729.36	9,929,085.36						
<b>ANALISTA DE ARMONIZACION CONTABLE</b>								
<b>DIRECTOR GENERAL DEL PARQUE BICENTENARIO</b>								
<table border="0" style="width: 100%;"> <tr> <td style="width: 33%; text-align: center;"> <b>Antuna Abaid</b>                      (Firma)                 </td> <td style="width: 33%; text-align: center;"> <b>González Guerrero Karla Juana</b>                      (Firma)                 </td> <td style="width: 33%; text-align: center;"> <b>Banda Muñoz Glora</b>                      (Firma)                 </td> </tr> <tr> <td style="width: 33%; text-align: center;">ADMINISTRADOR DEL PARQUE BICENTENARIO</td> <td style="width: 33%;"></td> <td style="width: 33%;"></td> </tr> </table>			<b>Antuna Abaid</b> (Firma)	<b>González Guerrero Karla Juana</b> (Firma)	<b>Banda Muñoz Glora</b> (Firma)	ADMINISTRADOR DEL PARQUE BICENTENARIO		
<b>Antuna Abaid</b> (Firma)	<b>González Guerrero Karla Juana</b> (Firma)	<b>Banda Muñoz Glora</b> (Firma)						
ADMINISTRADOR DEL PARQUE BICENTENARIO								

*(Firmas manuscritas en el margen superior izquierdo)*

ACTIVO	ACTUAL	ANTERIOR	DIFERENCIA	ORIGEN
Activo Circulante	17,276,908.40	17,416,874.27	-139,965.87	-286,195.23
Efectivo y Equivalentes	10,365,221.65	10,461,764.43	-96,542.78	-220,272.14
Derechos a Recibir Efectivo o Equivalentes	10,052,814.72	9,929,085.36	123,729.36	123,729.36
Inventario	232,381.50	271,799.08	-39,417.58	-39,417.58
Almacenes	0.00	0.00	0.00	0.00
Estimación por Pérdida o Deterioro de Activos Circulantes	5,503.43	6,569.99	-1,066.56	-1,066.56
Otros Activos Circulantes	6,911,686.75	6,955,109.84	-43,423.09	-65,923.09
Activos No Circulante	0.00	0.00	0.00	0.00
Inversiones Financieras a Largo Plazo	0.00	0.00	0.00	0.00
Derechos a Recibir Efectivo o Equivalentes a Largo Plazo	0.00	0.00	0.00	0.00
Bienes Inmuebles, Infraestructura y Construcciones en Proceso	1,391,242.38	1,391,242.38	0.00	0.00
Bienes Muebles	6,486,989.34	6,464,489.34	22,500.00	22,500.00
Activos Intangibles	51,355.00	51,355.00	0.00	0.00
Depreciación, Deterioro y Amortización Acumulada de Bienes	-1,017,899.97	-951,976.88	-65,923.09	-65,923.09
Activos Diferidos	0.00	0.00	0.00	0.00
Estimación por Pérdida o Deterioro de Activos no Circulantes	0.00	0.00	0.00	0.00
Otros Activos no Circulantes	0.00	0.00	0.00	0.00
Pasivo Circulante	1,290,049.75	1,400,555.45	-110,505.70	162,539.12
Cuentas por Pagar a Corto Plazo	187,892.81	68,165.69	119,727.12	119,727.12
Documentos por Pagar a Corto Plazo	190,741.50	147,929.50	42,812.00	42,812.00
Porción a Corto Plazo de la Deuda Pública a Largo Plazo	0.00	0.00	0.00	0.00
Títulos y Valores a Corto Plazo	0.00	0.00	0.00	0.00
Pasivos Diferidos a Corto Plazo	0.00	0.00	0.00	0.00
Fondos y Bienes de Terceros en Garantía y/o Administración a Corto Plazo	0.00	0.00	0.00	0.00
Provisiones a Corto Plazo	911,415.44	1,184,460.26	-273,044.82	-273,044.82
Pasivo No Circulante	0.00	0.00	0.00	0.00
Cuentas por Pagar a Largo Plazo	0.00	0.00	0.00	0.00
Documentos por Pagar a Largo Plazo	0.00	0.00	0.00	0.00
Deuda Pública a Largo Plazo	0.00	0.00	0.00	0.00
Pasivos Diferidos a Largo Plazo	0.00	0.00	0.00	0.00
Fondos y Bienes de Terceros en Garantía y/o Administración a Largo Plazo	0.00	0.00	0.00	0.00
Provisiones a Largo Plazo	0.00	0.00	0.00	0.00
HACIENDA PUBLICA/PATRIMONIO	16,126,824.52	15,876,352.95	250,471.57	250,471.57
Hacienda Pública/Patrimonio Contribuido	1.00	1.00	0.00	0.00
Aportaciones	0.00	0.00	0.00	0.00
Donaciones de Capital	1.00	1.00	0.00	0.00
Actualización de la Hacienda Pública/Patrimonio	0.00	0.00	0.00	0.00
Hacienda Pública/Patrimonio Generado	16,126,823.52	15,876,351.95	250,471.57	250,471.57
Resultados del Ejercicio (Ahorro/ Desahorro)	3,574,988.01	3,324,516.44	250,471.57	250,471.57
Resultados de Ejercicios Anteriores	12,551,835.51	12,551,835.51	0.00	0.00
Revalúos	0.00	0.00	0.00	0.00
Reservas	0.00	0.00	0.00	0.00
Rectificaciones de Resultados de Ejercicios Anteriores	0.00	0.00	0.00	0.00
Excesos o Insuficiencia en la Actualización de la Hacienda Pública/Patrimonio	0.00	0.00	0.00	0.00
Resultados por Posición Monetaria	0.00	0.00	0.00	0.00
Resultado por Tenencia de Activos no Monetarios	0.00	0.00	0.00	0.00

Handwritten signatures and initials at the top of the page.

**ESTADO ANALÍTICO DEL ACTIVO**  
**DEL 01 DE NOVIEMBRE AL 30 DE NOVIEMBRE DEL 2015**



(PESOS)

Concepto	Saldo Inicial	Cargos del Periodo	Abonos del Periodo	Saldo Final	Fujo del Periodo
<b>ACTIVO</b>					
<b>Activo Circulante</b>	17,416,874.27	9,829,981.01	9,969,946.88	17,276,908.40	-139,965.87
Efectivo y Equivalentes	10,461,764.43	9,807,481.01	9,904,023.79	10,365,221.65	-96,542.78
Derechos a Recibir Efectivo o Equivalentes	9,929,085.36	7,503,321.60	7,379,592.24	10,052,814.72	123,729.36
Derechos a Recibir Bienes o Servicios	254,310.00	2,169,152.19	2,348,940.19	74,522.00	-179,788.00
Inventarios	271,799.08	5,302.87	44,720.45	232,381.50	-39,417.58
Almacenes				0.00	0.00
Estrimación por Pérdida o Deterioro de Activos Circulantes				0.00	0.00
Otros Activos Circulantes	6,569.99	129,704.35	130,770.91	5,503.43	-1,066.56
<b>Activo No Circulante</b>	6,955,109.84	22,500.00	65,923.09	6,911,686.75	-43,423.09
Inversiones Financieras a Largo Plazo				0.00	0.00
Derechos a Recibir Efectivo o Equivalentes a Largo Plazo				0.00	0.00
Bienes Inmuebles, Infraestructura y Construcciones en Proceso	1,391,242.38	0.00	0.00	1,391,242.38	0.00
Bienes Muebles	6,464,489.34	22,500.00	0.00	6,486,989.34	22,500.00
Activos Intangibles	51,355.00	0.00	0.00	51,355.00	0.00
Depreciación, Deterioro y Amortización Acumulada de Bienes	-951,976.88	0.00	65,923.09	-1,017,899.97	-65,923.09
Activos Diferidos				0.00	0.00
Estrimación por Pérdida o Deterioro de Activos no Circulantes				0.00	0.00
Otros Activos no Circulantes				0.00	0.00

Antuna Abaid Joaquin  
DIRECTOR GENERAL DEL PARQUE BI

Sanzalez Guerrero Karla Juana Monserr  
ADMINISTRADOR DEL PARQUE BICEN

Banda Muñoz Gloria Alicia  
ANALISTA DE ARMONIZACION CONTA





ESTADO ANALITICO DE LA DEUDA Y OTROS PASIVOS  
DEL 01 AL 30 DE NOVIEMBRE 2015

(PESOS)



DENOMINACIÓN DE LAS DEUDAS	MONEDA DE CONTRATACIÓN	INSTITUCIÓN O PAÍS ACREEDOR	SALDO INICIAL DEL PERIODO	SALDO FINAL DEL PERIODO
<b>DEUDA PÚBLICA</b>				
Corto Plazo				
Deuda Interna				
Instituciones de Crédito				
Títulos y Valores				
Arrendamientos Financieros				
Deuda Externa				
Organismos Financieros Internacionales				
Deuda Bilateral				
Títulos y Valores				
Arrendamientos Financieros				
Subtotal Corto Plazo				
Largo Plazo				
Deuda Interna				
Instituciones de Crédito				
Títulos y Valores				
Arrendamientos Financieros				
Deuda Externa				
Organismos Financieros Internacionales				
Deuda Bilateral				
Títulos y Valores				
Arrendamientos Financieros				
Subtotal Lago Plazo				
Otros Pasivos				
<b>Total Deuda y Otros Pasivos</b>			0.00	0.00

Antuña Abaid Joaquín  
DIRECTOR GENERAL DEL PARQUE

Gonzalez Guerrero Karla Juana Mons  
ADMINISTRADOR DEL PARQUE BIC

Banda Muñoz Gloria Alicia  
ANALISTA DE ARMONIZACIÓN CON

**ANEXO AL ESTADO DE SITUACIÓN FINANCIERA  
AL 30 DE NOVIEMBRE DEL 2015**

**PARQUE BICENTENARIO**

(PESOS)

CONCEPTO	AL PERIODO ACTUAL	AL PERIODO ANTERIOR
----------	-------------------	---------------------

<b>Cuentas De Orden Contables</b>	0.00	0.00
<b>Valores</b>	0.00	0.00
Valores En Custodia		
Custodia De Valores		
Instrumentos De Crédito Prestados A Formadores De Mercado		
Préstamo De Instrumentos De Crédito A Formadores De Mercado Y Su Garantía		
Instrumentos De Crédito Recibidos En Garantía De Los Formadores De Mercado		
Garantía De Créditos Recibidos De Los Formadores De Mercado		
<b>Emisión De Obligaciones</b>	0.00	0.00
Autorización Para La Emisión De Bonos, Títulos Y Valores De La Deuda Pública Interna		
Autorización Para La Emisión De Bonos, Títulos Y Valores De La Deuda Pública Externa		
Emisiones Autorizadas De La Deuda Pública Interna Y Externa		
Suscripción De Contratos De Prestamos Y Otras Obligaciones De La Deuda Pública Interna		
Suscripción De Contratos De Prestamos Y Otras Obligaciones De La Deuda Pública Externa		
Contratos De Prestamos Y Otras Obligaciones De La Deuda Pública Interna Y Externa		
<b>Avales Y Garantías</b>	0.00	0.00
Avales Autorizados		
Avales Firmados		
Fianzas Y Garantías Recibidas Por Deudas A Cobrar		
Fianzas Y Garantías Recibidas		
Fianzas Otorgadas Para Respaldar Obligaciones No Fiscales Del Gobierno		
Fianzas Otorgadas Del Gobierno Para Respaldar Obligaciones No Fiscales		
<b>Juicios</b>	0.00	0.00
Demandas Judicial En Proceso De Resolución		
Resolución De Demandas En Proceso Judicial		
<b>Inversión Mediante Proyectos Para Prestación De Servicios (Pps) Y Similares</b>	0.00	0.00
Contratos Para Inversión Mediante Proyectos Para Prestación De Servicios (Pps) Y Similares		
Inversión Pública Contratada Mediante Proyectos Para Prestación De Servicios (Pps) Y Similares		
<b>Bienes En Concesionados O En Comodato</b>	0.00	0.00
Bienes Bajo Contrato En Concesión		
Contrato De Concesión Por Bienes		
Bienes Bajo Contrato En Comodato		
Contrato De Comodato Por Bienes		

Antuna Abaid Joaquin  
Gonzalez Guerrero Karla Juana Mons  
Banda Muñoz Gloria Alicia  
DIRECTOR GENERAL DEL PARQUE BICENTENARIO DE ARMONIZACIÓN CON

*[Handwritten signatures and initials]*

**PARQUE BICENTENARIO QUERÉTARO  
NOTAS A LOS ESTADOS FINANCIEROS  
AL 30 DE NOVIEMBRE DE 2015**

**a) Notas de Desglose**

**i) Notas al Estado de Situación Financiera**

- AL 30 de Noviembre 2015 no se ha reflejado el almacén de materiales y suministros de consumo.

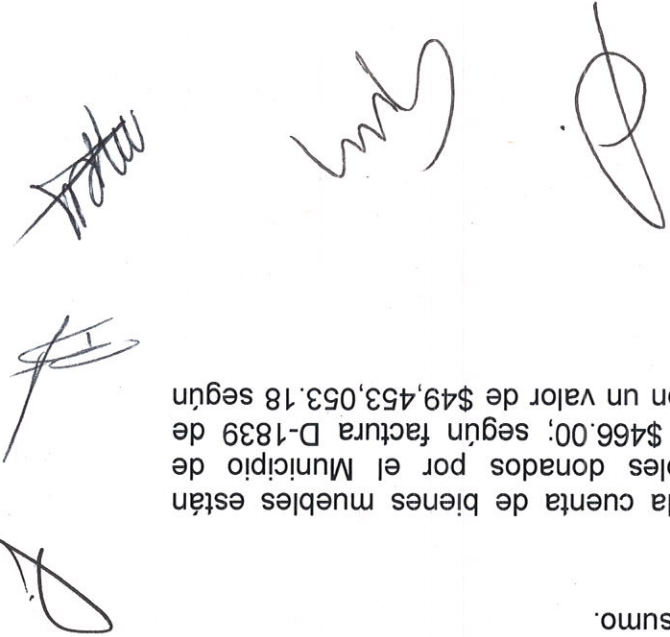
- Al 31 de Diciembre 2014 en la cuenta de bienes muebles están registrados 466 bienes muebles donados por el Municipio de Querétaro por la cantidad de \$466.00; según factura D-1839 de fecha 30 de Diciembre 2014 con un valor de \$49,453,053.18 según avalúo.

- La cuenta de resultados de ejercicios anteriores se integra por la cantidad de \$4'064,698.49 correspondiente a bienes muebles e inmuebles, adquiridos en ejercicios anteriores (2010,2011, 2012). Y de \$8'721,726.66 correspondientes a resultados de ejercicios anteriores esto de acuerdo a la armonización de cuentas conforme a la Ley de Contabilidad Gubernamental.

**ii) Notas al Estado Analítico del Activo**

- Al 30 de Noviembre 2015 no se ha reflejado el almacén de materiales y suministros de consumo.

- Al 31 de Diciembre 2014 en la cuenta de bienes muebles están registrados 466 bienes muebles donados por el Municipio de Querétaro por la cantidad de \$466.00; según factura D-1839 de fecha 30 de Diciembre 2014 con un valor de \$49,453,053.18 según avalúo.



III) Notas al Estado Analítico de Presupuesto de Egresos

Clasificador por Objeto del Gasto

- En el apartado de aumento/disminuciones el importe de \$3,116,690.55 refleja las ampliaciones correspondientes.

IV) Pasivos Contingentes

- No se cuenta con Pasivos Contingentes a la fecha.

V) Notas al Estado Analítico del Ingreso

- En el apartado de ampliaciones/reducciones el importe de \$ 3,116,690.55 corresponde a ampliaciones a la partida de patrocínios, asignación municipal, IEOPM, Derechos, Ventas de Productos, la cantidad restante refleja transferencias de meses posteriores.

Conciliación Contable Presupuestal

1. Ingresos

Conciliación entre los Ingresos Presupuestarios y Contables  
Correspondiente del 01 de enero al 30 de Noviembre 2015

1. Ingresos Presupuestarios 39,785,761.25

2. Más ingresos contables no presupuestarios		498,409.94	498,409.94
	Incremento por variación de inventarios		
	Disminución del exceso de estimaciones por pérdida o deterioro u obsolescencia	0.00	
	Disminución del exceso de provisiones	0.00	
	Otros ingresos y beneficios varios	0.00	
	Otros ingresos contables no presupuestarios	0.00	

3. Menos ingresos presupuestarios no contables		0.00	0.00
	Productos de capital	0.00	
	Aprovechamientos capital	0.00	
	Ingresos derivados de financiamientos	0.00	
	Otros ingresos presupuestarios no contables	0.00	

4. Ingresos Contables 40,284,171.19

*[Handwritten signatures and initials]*

*[Handwritten signature]*

*[Handwritten signature]*

**Conciliación entre los Egresos Presupuestarios y Contables  
Correspondiente del 01 al 30 de Noviembre 2015**

36,721,635.52

1. Total de egresos presupuestarios

904,747.02	18,131.90	Mobiliario y equipo de administración
	693,543.82	Mobiliario y equipo educacional y recreativo
	31,900.00	Equipo e instrumental médico y de laboratorio
	0.00	Vehículos y equipo de transporte
	0.00	Equipo de defensa y seguridad
	129,816.30	Maquinaria, otros equipos y herramientas
	0.00	Activos biológicos
	0.00	Bienes inmuebles
	31,355.00	Activos intangibles
	0.00	Obra pública en bienes propios
	0.00	Acciones y participaciones de capital
	0.00	Compra de títulos y valores
	0.00	Inversiones en fideicomisos, mandatos y otros andlogos
	0.00	Provisiones para contingencias y otras erogaciones especiales
	0.00	Amortización de la deuda pública
	0.00	Adudos de ejercicios fiscales anteriores (ADEFAS)
	0.00	Otros Egresos Presupuestales No Contables

2. Menos egresos presupuestarios no contables

1,142,766.25	674,777.95	Estimaciones, depreciaciones, deterioros, obsolescencia y amortizaciones
	0.00	Provisiones
	441,189.76	Disminución de inventarios
	0.00	Aumento por insuficiencia de estimaciones por pérdida o deterioro u obsolescencia
		Aumento por insuficiencia de provisiones
	26,798.54	Otros Gastos
	0.00	Otros Gastos Contables No Presupuestales

3. Más gastos contables no presupuestales

36,959,654.75

4. Total de Gasto Contable

Bajo protesta de decir verdad declaramos que los Estados Financieros y sus notas, son razonablemente correctos y son responsabilidad del emisor.

**Antuna Abaid Joaquin**  
DIRECTOR GENERAL DEL PARQUE BICENTENARIO

**González Guerrero Karla Juana Monserrat**  
ADMINISTRADOR DEL PARQUE BICENTENARIO

**Banda Muñoz Gloria Alicia**

ANALISTA DE ARMONIZACION CONTABLE



ESTADO ANALÍTICO DE INGRESOS  
DEL 01 DE ENERO AL 30 DE NOVIEMBRE DEL 2015

Rubro de Ingresos	Ingreso						Diferencia
	Estimado	Ampliaciones y Reducciones	Modificado	Devengado	Recaudado		
Ingresos Derivados De Financiamientos	0.00	0.00	0.00	0.00	0.00	0.00	0.00
Endeudamiento Interno	0.00	0.00	0.00	0.00	0.00	0.00	0.00
Impuestos	4,405,708.77	69,637.80	4,475,346.57	2,560.00	4,472,684.60	66,975.83	66,975.83
Impuestos Sobre Los Ingresos	0.00	0.00	0.00	0.00	0.00	0.00	0.00
Impuestos Sobre El Patrimonio	0.00	0.00	0.00	0.00	0.00	0.00	0.00
Impuestos Sobre La Produccion, El Consumo Y Las Transacc	0.00	0.00	0.00	0.00	0.00	0.00	0.00
Impuestos Al Comercio Exterior	0.00	0.00	0.00	0.00	0.00	0.00	0.00
Impuestos Sobre Nominas Y Asimilables	0.00	0.00	0.00	0.00	0.00	0.00	0.00
Impuestos Ecológicos	0.00	0.00	0.00	0.00	0.00	0.00	0.00
Accesorios De Impuestos	0.00	0.00	0.00	0.00	0.00	0.00	0.00
Otros Impuestos	4,405,708.77	69,637.80	4,475,346.57	2,560.00	4,472,684.60	66,975.83	66,975.83
Impuestos No Comprendidos En Las Fracciones De La Ley De	0.00	0.00	0.00	0.00	0.00	0.00	0.00
Endeudamiento Externo	0.00	0.00	0.00	0.00	0.00	0.00	0.00
Cuotas Y Aportaciones De Seguridad Social	0.00	0.00	0.00	0.00	0.00	0.00	0.00
Aportaciones Para Fondos Para La Vivienda	0.00	0.00	0.00	0.00	0.00	0.00	0.00
Cuotas Para El Seguro Social	0.00	0.00	0.00	0.00	0.00	0.00	0.00
Cuotas De Ahorro Para El Retiro	0.00	0.00	0.00	0.00	0.00	0.00	0.00
Otras Cuotas Y Aportaciones Para La Seguridad Social	0.00	0.00	0.00	0.00	0.00	0.00	0.00
Accesorios	0.00	0.00	0.00	0.00	0.00	0.00	0.00
Contribuciones De Mejoras	0.00	0.00	0.00	0.00	0.00	0.00	0.00
Contribuciones De Mejoras Por Obras Publicas	0.00	0.00	0.00	0.00	0.00	0.00	0.00
Contribuciones De Mejora No Comprendidos En Las Fraccion	0.00	0.00	0.00	0.00	0.00	0.00	0.00
Derechos	17,622,835.10	435,967.90	18,058,803.00	10,240.00	17,890,057.40	267,222.30	267,222.30
Derechos Por El Uso, Goce, Aprovechamiento O Explotacion	17,619,498.45	428,787.85	18,048,286.30	10,240.00	17,879,577.40	260,078.95	260,078.95
Derechos A Los Hidrocarburos	0.00	0.00	0.00	0.00	0.00	0.00	0.00
Derechos Por La Prestacion De Servicios	0.00	0.00	0.00	0.00	0.00	0.00	0.00
Otros Derechos	3,336.65	7,180.05	10,516.70	0.00	10,480.00	7,143.35	7,143.35
Accesorios De Derechos	0.00	0.00	0.00	0.00	0.00	0.00	0.00
Derechos No Comprendidos En Las Fracciones De La Ley De	0.00	0.00	0.00	0.00	0.00	0.00	0.00
Productos	133,465.88	42,239.72	175,705.60	0.00	175,704.04	42,238.16	42,238.16
Productos De Tipo Corriente	0.00	0.00	0.00	0.00	0.00	0.00	0.00
Productos Derivados Del Uso Y Aprovechamiento De Biene	0.00	0.00	0.00	0.00	0.00	0.00	0.00
Enajenacion De Bienes No Sujetos A Ser Inventariados	0.00	0.00	0.00	0.00	0.00	0.00	0.00

**ESTADO ANALÍTICO DE INGRESOS  
DEL 01 DE ENERO AL 30 DE NOVIEMBRE DEL 2015**

Rubro de Ingresos	Estimado	Ampliaciones y Reducciones	Modificado	Ingreso			Diferencia
				Devengado	Recaudado		
Accesorios De Productos	0.00	0.00	0.00	0.00	0.00	0.00	0.00
Otros Productos Que Generan Ingresos Corrientes	0.00	0.00	0.00	0.00	0.00	0.00	0.00
Ingresos Financieros De Capital	133,465.88	42,239.72	175,705.60	0.00	175,704.04	42,238.16	0.00
Intereses Ganados De Valores, Creditos, Bonos Y Otros.	133,465.88	42,239.72	175,705.60	0.00	175,704.04	42,238.16	0.00
Aprovechamientos	0.00	0.00	0.00	0.00	0.00	0.00	0.00
Aprovechamientos De Tipo Corriente	0.00	0.00	0.00	0.00	0.00	0.00	0.00
Incentivos Derivados De La Colaboracion Fiscal	0.00	0.00	0.00	0.00	0.00	0.00	0.00
Multas	0.00	0.00	0.00	0.00	0.00	0.00	0.00
Indemnizaciones	0.00	0.00	0.00	0.00	0.00	0.00	0.00
Reintegros	0.00	0.00	0.00	0.00	0.00	0.00	0.00
Aprovechamientos Provenientes De Obras Publicas	0.00	0.00	0.00	0.00	0.00	0.00	0.00
Aprovechamientos Por Participaciones Derivadas De La A	0.00	0.00	0.00	0.00	0.00	0.00	0.00
Aprovechamientos Por Aportaciones Y Cooperaciones	0.00	0.00	0.00	0.00	0.00	0.00	0.00
Accesorios De Aprovechamientos	0.00	0.00	0.00	0.00	0.00	0.00	0.00
Otros Aprovechamientos	0.00	0.00	0.00	0.00	0.00	0.00	0.00
Ingresos Por Venta De Bienes Y Servicios	7,261,392.48	1,591,783.15	8,853,175.63	8,275.86	8,818,363.35	1,556,970.87	0.00
Ingresos Por Venta De Bienes Y Servicios De Organismos D	0.00	0.00	0.00	0.00	0.00	0.00	0.00
Ingresos De Operaciones De Entidades Paraestatales Empre	0.00	0.00	0.00	0.00	0.00	0.00	0.00
Ingresos Por Venta De Bienes Y Servicios De Organismos D	7,261,392.48	1,591,783.15	8,853,175.63	8,275.86	8,818,363.35	1,556,970.87	0.00
Participaciones, Aportaciones, Transferencias, Asignacione	6,879,774.96	1,528,101.04	8,407,876.00	0.00	8,407,876.00	1,528,101.04	0.00
Participaciones	0.00	0.00	0.00	0.00	0.00	0.00	0.00
Aportaciones	6,879,774.96	1,528,101.04	8,407,876.00	0.00	8,407,876.00	1,528,101.04	0.00
Convenios.	0.00	0.00	0.00	0.00	0.00	0.00	0.00
Transferencias, Asignaciones, Subsidios Y Otras Ayudas	0.00	0.00	0.00	0.00	0.00	0.00	0.00
Transferencias Internas Y Asignaciones Del Sector Public	0.00	0.00	0.00	0.00	0.00	0.00	0.00
Transferencias Del Resio Del Sector Publico	0.00	0.00	0.00	0.00	0.00	0.00	0.00
Subsidios Y Subvenciones	0.00	0.00	0.00	0.00	0.00	0.00	0.00
Ayudas Sociales	0.00	0.00	0.00	0.00	0.00	0.00	0.00
Pensiones Y Jubilaciones	0.00	0.00	0.00	0.00	0.00	0.00	0.00
Utilidades Por Participacion Patrimonial	0.00	0.00	0.00	0.00	0.00	0.00	0.00
Otros Ingresos Y Beneficios Varios	0.00	0.00	0.00	0.00	0.00	0.00	0.00
<b>Total</b>	<b>36,303,177.20</b>	<b>3,667,729.61</b>	<b>39,970,906.81</b>	<b>21,075.86</b>	<b>39,764,685.39</b>	<b>3,461,508.19</b>	<b>3,461,508.19</b>
				Ingresos excedentes			

*[Handwritten signatures and initials]*

**ESTADO ANALÍTICO DE INGRESOS  
DEL 01 DE ENERO AL 30 DE NOVIEMBRE DEL 2015**

Estado Analítico de Ingresos Por Fuente de Financiamiento	Ingreso						Diferencia
	Estimado	Ampliaciones y Reducciones	Modificado	Devengado	Recaudado		
<b>Ingresos Del Gobierno</b>	0.00	0.00	0.00	0.00	0.00	0.00	0.00
<b>Ingresos De Organismos Y Empresas</b>	36,303,177.20	3,667,729.61	39,970,906.81	21,075.86	39,764,685.39	3,461,508.19	3,461,508.19
Impuestos	4,405,708.77	69,637.80	4,475,346.57	2,560.00	4,472,684.60	66,975.83	66,975.83
Impuestos Sobre Los Ingresos	0.00	0.00	0.00	0.00	0.00	0.00	0.00
Otros Impuestos	4,405,708.77	69,637.80	4,475,346.57	2,560.00	4,472,684.60	66,975.83	66,975.83
Contribuciones De Mejoras	0.00	0.00	0.00	0.00	0.00	0.00	0.00
Contribuciones De Mejoras Por Obras Publicas	0.00	0.00	0.00	0.00	0.00	0.00	0.00
Derechos	17,622,835.10	435,967.90	18,058,803.00	10,240.00	17,890,057.40	267,222.30	267,222.30
Derechos Por El Uso, Gooce, Aprovechamiento O Explotacion	17,619,498.45	428,787.85	18,048,286.30	10,240.00	17,879,577.40	260,078.95	260,078.95
Otros Derechos	3,336.65	7,180.05	10,516.70	0.00	10,480.00	7,143.35	7,143.35
Productos	133,465.88	42,239.72	175,705.60	0.00	175,704.04	42,238.16	42,238.16
Productos De Tipo Corriente	0.00	0.00	0.00	0.00	0.00	0.00	0.00
Productos Derivados Del Uso Y Aprovechamiento De Biene	0.00	0.00	0.00	0.00	0.00	0.00	0.00
Otros Productos Que Generan Ingresos Corrientes	0.00	0.00	0.00	0.00	0.00	0.00	0.00
Ingresos Financieros De Capital	133,465.88	42,239.72	175,705.60	0.00	175,704.04	42,238.16	42,238.16
Intereses Ganados De Valores, Creditos, Bonos Y Otros.	0.00	0.00	0.00	0.00	0.00	0.00	0.00
Aprovechamientos	0.00	0.00	0.00	0.00	0.00	0.00	0.00
Aprovechamientos De Tipo Corriente	0.00	0.00	0.00	0.00	0.00	0.00	0.00
Otros Aprovechamientos	0.00	0.00	0.00	0.00	0.00	0.00	0.00
Ingresos Por Venta De Bienes Y Servicios	7,261,392.48	1,591,783.15	8,853,175.63	8,275.86	8,818,363.35	1,556,970.87	1,556,970.87
Ingresos Por Venta De Bienes Y Servicios De Organismos D	0.00	0.00	0.00	0.00	0.00	0.00	0.00
Ingresos Por Venta De Bienes Y Servicios De Organismos D	7,261,392.48	1,591,783.15	8,853,175.63	8,275.86	8,818,363.35	1,556,970.87	1,556,970.87
Participaciones, Aportaciones, Transferencias, Asignacione	6,879,774.96	1,528,101.04	8,407,876.00	0.00	8,407,876.00	1,528,101.04	1,528,101.04
Aportaciones	6,879,774.96	1,528,101.04	8,407,876.00	0.00	8,407,876.00	1,528,101.04	1,528,101.04
<b>Ingresos Derivados De Financiamiento</b>	0.00	0.00	0.00	0.00	0.00	0.00	0.00
<b>Total</b>	<b>36,303,177.20</b>	<b>3,667,729.61</b>	<b>39,970,906.81</b>	<b>21,075.86</b>	<b>39,764,685.39</b>	<b>3,461,508.19</b>	<b>3,461,508.19</b>
				Ingresos excedentes			

Antuna Abaid Joaquin  
DIRECTOR GENERAL DEL PARQUE  
BICENTENARIO

Gonzalez Guerrero Karla Juana  
Monserrat  
ADMINISTRADOR DEL PARQUE

PARQUE BICENTENARIO

ESTADO ANALITICO DE INGRESOS  
DEL 01 DE ENERO AL 30 DE NOVIEMBRE DEL 2015

BICENTENARIO

  
Baida Muñoz Gloria Alicia  
ANALISTA DE ARMONIZACION CONTABLE









PARQUE BICENTENARIO  
ESTADO ANALITICO DEL EJERCICIO DEL PRESUPUESTO DE EGRESOS  
CLASIFICADOR POR OBJETO DE GASTO (CAPITULO Y CONCEPTO)  
DEL 01/01/2015 AL 30/11/2015

Concepto	Aprobado	Egresos			Ejercicio	Pagado	Subejercicio	
		Ampliaciones/ Reducciones	Aumentos/ Disminuciones	Modificado				Comprometido
<b>SERVICIOS PERSONALES</b>	14,534,166.63	1,528,101.27	1,876,793.99	17,939,061.89	0.00	1,184,460.26	15,149,766.39	1,604,835.24
REMUNERACIONES AL PERSONAL DE CARACTER PERMANENTE	13,480,000.00	729,943.56	1,680,502.18	15,890,445.74	0.00	1,184,460.26	13,995,141.88	710,843.60
OTRAS PRESTACIONES SOCIALES Y ECONOMICAS	1,054,166.63	798,157.71	196,291.81	2,048,616.15	0.00	0.00	1,154,624.51	893,991.64
<b>MATERIALES Y SUMINISTROS</b>	4,337,093.92	650,970.28	1,346,599.67	6,336,623.87	23,760.41	0.00	6,279,662.44	33,201.02
MATERIALES DE ADMINISTRACION, EMISION DE DOCUMENTOS Y ARTICULOS OFICIALES	151,000.00	0.00	118,904.08	269,904.08	0.00	0.00	268,343.72	1,560.36
ALIMENTOS Y UTENSILIOS	297,100.00	0.00	-40,304.53	256,795.47	0.00	0.00	244,083.25	12,712.22
MATERIAS PRIMAS Y MATERIALES DE PRODUCCION Y COMERCIALIZACION	1,784,566.92	500,000.00	1,721,405.87	4,005,972.79	0.00	0.00	4,005,971.72	1.07
MATERIALES Y ARTICULOS DE CONSTRUCCION Y DE REPARACION	156,820.00	0.00	116,643.89	273,463.89	18,951.00	0.00	247,376.96	7,135.93
PRODUCTOS QUIMICOS, FARMACEUTICOS Y DE LABORATORIO	379,000.00	0.00	32,416.52	411,416.52	0.00	0.00	406,206.84	5,209.68
COMBUSTIBLES, LUBRICANTES Y ADITIVOS	571,000.00	0.00	-149,397.59	421,602.41	0.00	0.00	415,258.70	6,343.71
VESTUARIO, BLANCOS, PRENDAS DE PROTECCION Y ARTÍCULOS DEPORTIVOS	72,000.00	0.00	96,978.79	168,978.79	0.00	0.00	168,978.79	0.00
HERRAMIENTAS, REFACCIONES Y ACCESORIOS MENORES	925,607.00	150,970.28	-548,087.36	528,489.92	4,809.41	0.00	523,442.46	238.05
<b>SERVICIOS GENERALES</b>	13,478,033.10	937,619.00	-576,649.01	13,839,003.09	0.00	0.00	13,202,999.41	636,003.68
SERVICIOS BASICOS	2,519,200.00	0.00	-593,429.56	1,925,770.44	0.00	0.00	1,920,802.49	4,967.95
SERVICIOS DE ARRENDAMIENTO	66,000.00	0.00	-3,199.37	61,800.63	0.00	0.00	61,800.00	0.63
SERVICIOS PROFESIONALES, CIENTÍFICOS, TÉCNICOS Y OTROS SERVICIOS	5,957,633.10	728,999.27	391,837.84	7,078,470.21	0.00	0.00	6,820,813.95	257,656.26
SERVICIOS FINANCIEROS, BANCARIOS Y COMERCIALES	348,700.00	0.00	-2,826.97	345,873.03	0.00	0.00	42,942.22	302,930.81
SERVICIOS DE INSTALACION, REPARACION, MANTENIMIENTO Y CONSERVACION	911,500.00	0.00	-239,030.20	672,469.80	0.00	0.00	633,447.77	39,022.03
SERVICIOS DE COMUNICACION SOCIAL Y PUBLICIDAD	920,000.00	0.00	-539,881.73	380,118.27	0.00	0.00	380,118.27	0.00
SERVICIOS DE TRASLADO Y VIATICOS	203,000.00	0.00	-100,827.61	102,172.39	0.00	0.00	73,948.50	28,423.89
SERVICIOS OFICIALES	1,583,000.00	208,619.73	-357,879.97	1,433,739.76	0.00	0.00	1,430,738.37	3,001.39
OTROS SERVICIOS GENERALES	970,000.00	0.00	868,388.56	1,838,388.56	0.00	0.00	1,838,387.84	0.72
<b>BIENES MUEBLES, INMUEBLES E INTANGIBLES</b>	500,000.00	0.00	404,747.87	904,747.87	0.00	0.00	904,747.02	0.85
MOBILIARIO Y EQUIPO DE ADMINISTRACION	0.00	0.00	18,131.90	18,131.90	0.00	0.00	18,131.90	0.00
MOBILIARIO Y EQUIPO EDUCACIONAL Y RECREATIVO	500,000.00	0.00	193,543.82	693,543.82	0.00	0.00	693,543.82	0.00
EQUIPO E INSTRUMENTAL MEDICO Y DE LABORATORIO	0.00	0.00	31,900.00	31,900.00	0.00	0.00	31,900.00	0.00
MAQUINARIA, OTROS EQUIPOS Y HERRAMIENTAS	0.00	0.00	129,817.15	129,817.15	0.00	0.00	129,816.30	0.85
ACTIVOS INTANGIBLES	0.00	0.00	31,355.00	31,355.00	0.00	0.00	31,355.00	0.00
<b>TOTAL</b>	32,849,293.65	3,116,690.55	3,053,452.52	39,019,436.72	23,760.41	0.00	35,537,175.26	2,274,040.79

*[Handwritten signature]*


*[Handwritten signature]*

*[Handwritten signature]*

*[Handwritten signature]*

ESTADO ANALITICO DEL EJERCICIO DEL PRESUPUESTO DE EGRESOS  
CLASIFICADOR POR OBJETO DE GASTO (CAPITULO Y CONCEPTO)  
DEL 01/01/2015 AL 30/11/2015

  
Antuna Abad Joaquín  
DIRECTOR GENERAL DEL PARQUE  
BICENTENARIO

  
Gonzalez Guerrero Karla Juana  
Monserat  
ADMINISTRADOR DEL PARQUE  
BICENTENARIO

  
Banda Muñoz Gloria Alicia  
ANALISTA DE ARMONIZACION CONTABLE  
BICENTENARIO





*R*

*M...*

*Parque*

*[Signature]*

ANALISTA DE ARMONIZACION CONTABLE

Ganda Muñoz Gloria

ADMINISTRADOR DEL PARQUE BICENTENARIO

Gonzalez Guerrero Karla Juana Monserrat

DIRECTOR GENERAL DEL PARQUE BICENTENARIO

Artuna Abaid Joaquin

0.00 0.00

CUENTA	NOMBRE DEL DEMANDANTE	EXPEDIENTE	IMPORTE



PARQUE BICENTENARIO  
PASIVOS CONTINGENTES  
AL 30 DE NOVIEMBRE 2015





ESTADO DE  
QUERÉTARO


PARQUE BICENTENARIO

RESULTADO DE EJERCICIOS ANTERIORES  
AL 30 DE NOVIEMBRE DEL 2015



FECHA	CHEQUE	BENEFICIARIO	POLIZA	CONCEPTO	SALDO INICIAL	CARGO	ABONO	SALDO FINAL
-------	--------	--------------	--------	----------	---------------	-------	-------	-------------

30/07/2015		346 MUNICIPIO DE QUERETARO	CON-07-00000026	PAGO DE DIFERENCIA DE NOMINA DE DICIEMBRE DE 2014.	12,786,425.25	234,589.74		12,551,835.51
------------	--	----------------------------	-----------------	--	---------------	------------	--	---------------

  
 Antuna Abajo Joaquín  
 DIRECTOR GENERAL DEL PARQUE BICENTENARIO

  
 González Guerrero Karla Juana Monserrat  
 ADMINISTRADOR DEL PARQUE BICENTENARIO

  
 Béranda Muñoz Gloria  
 ANALISTA DE ARMONIZACION CONTABLE







CODIGO	DESCRIPCION DEL BIEN	CANTIDAD	VALOR
1.2.4.1.01.000000	MUEBLES DE OFICINA Y ESTANTERIA	71.00	31,588.00
1.2.4.1.02.000000	MUEBLES, EXCEPTO DE OFICINA Y ESTANTERIA	74.00	20,206.10
1.2.4.1.03.000000	EQUIPO DE COMPUTO Y DE TECNOLOGIAS DE LA INFORMACION	135.00	31,647.91
1.2.4.1.09.000000	OTROS MOBILIARIOS Y EQUIPOS DE ADMINISTRACION	66.00	79,140.00
1.2.4.2.01.000000	EQUIPOS Y APARATOS AUDIOVISUALES	28.00	119,994.65
1.2.4.2.03.000000	CAMARAS FOTOGRAFICAS Y DE VIDEO	1.00	1.00
1.2.4.2.09.000000	OTRO MOBILIARIO Y EQUIPO EDUCACIONAL Y RECREATIVO	637.00	4,439,530.25
1.2.4.3.01.000000	EQUIPO MEDICO Y DE LABORATORIO	11.00	31,910.00
1.2.4.4.00.000000	VEHICULOS Y EQUIPO DE TRANSPORTE	7.00	46,416.60
1.2.4.4.09.000000	OTROS EQUIPOS DE TRANSPORTE	23.00	411,182.62
1.2.4.4.03.000000	MAQUINARIA Y EQUIPO DE CONSTRUCCION	4.00	22,015.98
1.2.4.6.05.000000	EQUIPO DE COMUNICACION Y TELECOMUNICACION	50.00	61,105.01
1.2.4.6.06.000000	EQUIPOS DE GENERACION ELECTRICA, APARATOS Y ACCESORIOS ELECTRICOS	6.00	70,997.77
1.2.4.6.07.000000	HERRAMIENTAS Y MAQUINAS-HERRAMIENTA	57.00	595,733.30
1.2.4.6.09.000000	OTROS EQUIPOS	50.00	27,744.69
1.2.4.8.01.000000	BOVINOS	3.00	13,850.00
1.2.4.8.02.000000	PORCINOS	2.00	900.00
1.2.4.8.03.000000	AVES	9.00	14,045.46
1.2.4.8.04.000000	OVINOS Y CAPRINOS	27.00	19,550.00
1.2.4.8.06.000000	EQUINOS	22.00	339,050.00
1.2.4.8.09.000000	OTROS ACTIVOS BIOLÓGICOS	35.00	110,380.00
1.2.5.1.01.000000	SOFTWARE	1.00	10,225.00
1.2.5.4.01.000000	CIENCIAS INFORMATICAS E INTELECTUALES	4.00	41,130.00
		1,323.00	6,538,344.34

Arturo Abad Joaquín  
DIRECTOR GENERAL DEL PARQUE BICENTENARIO

Concepción Guerrero Karla Juana Monserrat  
ADMINISTRADOR DEL PARQUE BICENTENARIO

Banda Muñoz Gloria  
ANALISTA DE ARMONIZACION CONTABLE

8

*[Handwritten signature]*

CODIGO	DESCRIPCION DEL BIEN	CANTIDAD	VALOR
1.2.3.3.01.000000	EDIFICIOS NO HABITACIONALES	1.00	1,391,242.38
		1.00	1,391,242.38

Antuna Abaid J...  
DIRECTOR GENERAL DEL PARQUE BICENTENARIO

Gonzalez Guerrero Karla Jana Monserat  
ADMINISTRADOR DEL PARQUE BICENTENARIO

Banda Muñoz Gloria  
ANALISTA DE ARMONIZACION CONTABLE

*[Handwritten signature]*

*[Handwritten signature]*

*[Handwritten signature]*

*[Handwritten signature]*

*[Handwritten signature]*