

**ESTADO DE LA SITUACIÓN FINANCIERA**  
**AL 31 DE DICIEMBRE DEL 2015**

(PESOS)

	AL PERIODO ACTUAL	AL PERIODO ANTERIOR	AL PERIODO ACTUAL	AL PERIODO ANTERIOR
<b>ACTIVO</b>				
<b>Activo Circulante</b>			<b>PASIVO</b>	
Efectivo y Equivalentes	6,486,110.00	10,052,814.72	<b>Pasivo Circulante</b>	
Derechos a Recibir Efectivo o Equivalentes	0.00	74,522.00	Cuentas por Pagar a Corto Plazo	59,146.59
Derechos a Recibir Bienes o Servicios			Documentos por Pagar a Corto Plazo	148,129.50
Inventarios	203,954.13	232,381.50	Porción a Corto Plazo de la Deuda Pública a Largo Plazo	
Almacenes			Títulos y Valores a Corto Plazo	
Estimación por Pérdida o Deterioro de Activos Circulantes			Pasivos Diferidos a Corto Plazo	
Otros activos circulantes	58,603.57	5,503.43	Fondos y Bienes de Terceros en Garantía y/o Administración a Corto Plazo	
Total de activos circulantes	6,748,667.70	10,365,221.65	Provisiones a Corto Plazo	0.00
<b>Activo No Circulante</b>			Otros Pasivos a Corto Plazo	
Inversiones Financieras a Largo Plazo			Total de pasivos circulantes	207,276.09
Derechos a Recibir Efectivo o Equivalentes a Largo Plazo			<b>Pasivo No Circulante</b>	
Bienes Inmuebles, Infraestructura y Construcciones en Proceso	1,391,242.38	1,391,242.38	Cuentas por Pagar a Largo Plazo	
Bienes Muebles	6,503,395.34	6,486,989.34	Documentos por Pagar a Largo Plazo	
Activos Intangibles	51,355.00	51,355.00	Deuda Pública a Largo Plazo	
Depreciación, Deterioro y Amortización Acumulada de Bienes	-1,082,606.41	-1,017,899.97	Pasivos Diferidos a Largo Plazo	
Activos Diferidos			Fondos y Bienes de Terceros en Garantía y/o en Administración a Largo Plazo	
Estimación por Pérdida o Deterioro de Activos no Circulantes			Provisiones a Largo Plazo	
Otros activos no circulantes			Total de pasivos no circulantes	0.00
Total de activos no circulantes	6,863,386.31	6,911,686.75	<b>Total de Pasivo</b>	207,276.09
<b>Total de Activos</b>	13,612,054.01	17,276,908.40	<b>HACIENDA PUBLICA/PATRIMONIO</b>	
			Hacienda Pública/Patrimonio contribuido	
			Aportaciones	
			Donaciones de Capital	1.00
			Actualización de la Hacienda Pública/Patrimonio	
			Total de Hacienda Pública/Patrimonio Contribuido	1.00
			<b>Hacienda Pública/Patrimonio Generado</b>	
			Resultados del Ejercicio (Ahorro/ Desahorro)	882,941.41
			Resultados de Ejercicios Anteriores	12,551,835.51
			Revalúos	
			Reservas	
			Rectificaciones de Resultados de Ejercicios Anteriores	
			Total de Hacienda Pública/Patrimonio Generado	13,404,776.92
				15,876,351.95




ESTADO DE LA SITUACIÓN FINANCIERA  
AL 31 DE DICIEMBRE DEL 2015

(PESOS)



Exceso o Insuficiencia en la Actualización de la Hacienda Pública/Patrimonio		
Resultado por Posición Monetaria		
Resultado por Tenencia de Activos no Monetarios	0.00	0.00
Total de Exceso o Insuficiencia en la Actualización de la Hacienda Pública/Patrimonio	13,404,777.92	15,876,352.95
Total Pasivo y Hacienda pública/Patrimonio	13,612,054.01	17,276,908.40

  
 Antuna Alvarado Joaquín  
 DIRECTOR GENERAL DEL PARQUE BICENTENARIO

  
 González Guerrero Karla Juana Monserrat  
 ADMINISTRADOR DEL PARQUE BICENTENARIO

  
 Banda Muñoz Gloria Alicia  
 ANALISTA DE ARMONIZACIÓN CONTABLE












**ESTADO DE ACTIVIDADES**  
**DEL 01 DE ENERO AL 31 DE DICIEMBRE DEL 2015**  
(PESOS)



	<u>AL PERIODO ACTUAL</u>	<u>AL PERIODO ANTERIOR</u>
<b>INGRESOS Y OTROS BENEFICIOS</b>		
<b>Ingresos de la gestion</b>	32,964,633.36	31,202,181.21
Impuestos	4,740,008.30	4,475,244.60
Cuotas y Aportaciones de Seguridad Social		
Contribuciones de Mejoras		
Derechos	18,959,352.20	17,900,297.40
Productos de Tipo Corriente		
Aprovehamientos de Tipo Corriente		
Ingresos por Venta de Bienes y Servicios	9,265,272.86	8,826,639.21
Ingresos no Comprendidos en las Fracciones de la Ley de Ingresos Causados en Ejercicios Fiscales Anteriores, Pendientes de Liquidación o Pago	9,029,212.00	8,407,876.00
<b>Participaciones, Aportaciones, Transferencias, Asignaciones, Subsidios y Otras Ayudas</b>	9,029,212.00	8,407,876.00
Participaciones y Aportaciones		
Transferencia, Asignaciones, Subsidios y Otras Ayudas		
<b>Otros Ingresos y Beneficios</b>	716,034.42	674,113.98
Ingresos Financieros	194,572.40	175,704.04
Incremento por Variación de Inventarios	521,462.02	498,409.94
Disminución del Exceso de Estimaciones por Pérdida o Deterioro u Obsolescencia		
Disminución del Exceso de Provisiones		
Otros Ingresos y Beneficios Varios		
<b>Total de Ingresos</b>	42,709,879.78	40,284,171.19
<b>GASTOS Y OTRAS PERDIDAS</b>		
<b>Gastos de funcionamiento</b>	40,592,986.23	35,816,888.50
Servicios Personales	18,253,299.26	16,334,226.65
Materiales y Suministros	6,821,390.32	6,279,662.44
Servicios Generales	15,518,296.65	13,202,999.41
<b>Transferencias, Asignaciones, Subsidios y Otras Ayudas</b>	0.00	0.00
Transferencias Internas y Asignaciones al Sector Publico		
Transferencias al Resto del Sector Publico		
Subsidios y Subvenciones		
Ayudas Sociales		
Pensiones y Jubilaciones		
Transferencias a Fideicomisos, Mandatos y Contratos Análogos		
Transferencias a la Seguridad Social		
Donativos		





MUNICIPIO DE  
**QUERÉTARO**

**PARQUE BICENTENARIO**

**ESTADO DE ACTIVIDADES  
DEL 01 DE ENERO AL 31 DE DICIEMBRE DEL 2015**

(PESOS)



Transferencias al Exterior			
<b>Participaciones y Aportaciones</b>	0.00		0.00
Participaciones			
Aportaciones			
Convenios			
<b>Intereses, Comisiones y Otros Gastos de la Deuda Pública</b>	0.00		0.00
Intereses de la Deuda Pública			
Comisiones de la Deuda Pública			
Gastos de la Deuda Pública			
Costo por Coberturas			
Ayosos Financieros			
<b>Otros Gastos y Perdidas Extraordinarias</b>	1,263,952.14		1,142,766.25
Estimaciones, Depreciaciones, Deterioros, Obsolescencia y Amortizaciones	741,484.39		674,777.95
Provisiones			
Disminucion de Inventarios	495,669.21		441,189.76
Aumento por Insuficiencia de Estimaciones por Pérdida o Deterioro y Obsolescencia			
Aumento por Insuficiencia de Provisiones			
Otros Gastos	26,798.54		26,798.54
<b>Inversión Pública</b>	0.00		0.00
Inversión Pública no Capitalizable			
<b>Total de Gastos Y Otras Perdidas</b>	41,856,938.37		36,959,654.75
<b>Ahorro/Desahorro Neto del Ejercicio</b>	852,941.41		3,324,516.44

Antuna Abeld Joaquin

DIRECTOR GENERAL DEL  
PARQUE BICENTENARIO

Gonzalez Guerrero Karla Juana

ADMINISTRADOR DEL PARQUE  
BICENTENARIO

Bandá Muñoz Gloria Alicia

ANALISTA DE ARMONIZACION  
CONTABLE

**ESTADO DE VARIACIONES EN LA HACIENDA PÚBLICA/PATRIMONIO  
DEL 01 DE DICIEMBRE AL 31 DE DICIEMBRE DEL 2015**

(PESOS)

Concepto	Hacienda Pública / Patrimonio contribuido	Hacienda Pública Patrimonio Generado de Ejercicios	Hacienda Pública / Patrimonio Generado del Ejercicio	Ajustes por Cambios de Valor	TOTAL
<b>Rectificaciones de Resultados de Ejercicios Anteriores</b>					
<b>Patrimonio Neto Inicial Ajustado del Ejercicio</b>		\$12,551,835.51			\$12,551,835.51
Aportaciones	\$0.00	\$0.00	\$0.00	\$0.00	\$0.00
Donaciones de Capital	\$0.00	\$0.00	\$0.00	\$0.00	\$0.00
Actualización de la Hacienda Pública/Patrimonio	\$0.00	\$0.00	\$0.00	\$0.00	\$0.00
<b>Variaciones de la Hacienda Pública / Patrimonio Neto del Ejercicio</b>					
Resultados del Ejercicio (Ahorro/Desahorro)	\$0.00	\$0.00	\$0.00	\$0.00	\$0.00
Resultados de Ejercicios Anteriores	\$0.00	\$0.00	\$0.00	\$0.00	\$0.00
Revaluos	\$0.00	\$0.00	\$0.00	\$0.00	\$0.00
Reservas	\$0.00	\$0.00	\$0.00	\$0.00	\$0.00
<b>Hacienda Pública / Patrimonio Neto Final del Ejercicio 2013</b>		\$12,551,835.51			\$12,551,835.51
<b>Cambios en la Hacienda Pública / Patrimonio Neto del Ejercicio 2014</b>					
Aportaciones	\$0.00	\$0.00	\$0.00	\$0.00	\$0.00
Donaciones de Capital	\$0.00	\$0.00	\$0.00	\$0.00	\$0.00
Actualización de la Hacienda Pública/Patrimonio	\$0.00	\$0.00	\$0.00	\$0.00	\$0.00
<b>Variaciones de la Hacienda Pública / Patrimonio Neto del Ejercicio</b>					
Resultados del Ejercicio (Ahorro/Desahorro)	\$0.00	\$0.00	\$852,941.41	\$0.00	\$852,941.41
Resultados de Ejercicios Anteriores	\$0.00	\$0.00	\$852,941.41	\$0.00	\$852,941.41
Revaluos	\$0.00	\$0.00	\$0.00	\$0.00	\$0.00
Reservas	\$0.00	\$0.00	\$0.00	\$0.00	\$0.00
<b>Saldo Neto en la Hacienda Pública / Patrimonio 2014</b>		\$12,551,835.51	\$852,941.41	\$0.00	\$13,404,776.92

Antuna Abigail Doaquin  
DIRECTOR GENERAL DEL PARQUE

Gonzalez Guerrero Karla Juana Mons  
ADMINISTRADOR DEL PARQUE BIC

Banda Muñoz Gloria Alicia  
ANALISTA DE ARMONIZACION CON






*[Handwritten signature]*

*[Handwritten signature]*

**ESTADO DE CAMBIOS EN LA SITUACIÓN FINANCIERA  
DEL 01 DE DICIEMBRE AL 31 DE DICIEMBRE DEL 2015**

(PESOS)

	Origen	Aplicación
<b>Activo</b>		
<b>Activo Circulante</b>		
Efectivo y Equivalentes	-3,734,360.53	69,506.14
Derechos a Recibir Efectivo o Equivalentes	-3,669,654.09	53,100.14
Derechos a Recibir Bienes o Servicios	-3,566,704.72	0.00
Inventario	-74,522.00	0.00
Almacenes	0.00	0.00
Estimación por Pérdida o Deterioro de Activos Circulantes	-28,427.37	0.00
Otros Activos Circulantes	0.00	0.00
<b>Activo No Circulante</b>		
Inversiones Financieras a Largo Plazo	0.00	0.00
Derechos a Recibir Efectivo o Equivalentes a Largo Plazo	0.00	0.00
Bienes Inmuebles, Infraestructura y Construcciones en Proceso	0.00	0.00
Bienes Muebles	0.00	0.00
Activos Intangibles	0.00	16,406.00
Depreciación, Deterioro y Amortización Acumulada de Bienes	0.00	0.00
Activos Diferidos	-64,706.44	0.00
Estimación por Pérdida o Deterioro de Activos no Circulantes	0.00	0.00
Otros Activos no Circulantes	0.00	0.00
<b>Pasivo</b>		
<b>Pasivo Circulante</b>		
Cuentas por Pagar a Corto Plazo	9,019.10	-200.00
Documentos por Pagar a Corto Plazo	9,019.10	-200.00
Porción a Corto Plazo de la Deuda Pública a Largo Plazo	9,019.10	0.00
Títulos y Valores a Corto Plazo	0.00	0.00
Pasivos Diferidos a Corto Plazo	0.00	0.00
Fondos y Bienes de Terceros en Garantía y/o Administración a Corto Plazo	0.00	0.00
Provisiones a Corto Plazo	0.00	0.00
Otros Pasivos a Corto Plazo	0.00	0.00
<b>Pasivo No Circulante</b>		
Cuentas por Pagar a Largo Plazo	0.00	0.00
Documentos por Pagar a Largo Plazo	0.00	0.00
Deuda Pública a Largo Plazo	0.00	0.00
Pasivos Diferidos a Largo Plazo	0.00	0.00
Fondos y Bienes de Terceros en Garantía y/o en Administración a Largo Plazo	0.00	0.00



**ESTADO DE CAMBIOS EN LA SITUACIÓN FINANCIERA  
DEL 01 DE DICIEMBRE AL 31 DE DICIEMBRE DEL 2015**

(PESOS)

	Origen	Aplicación
Provisiones a Largo Plazo	0.00	0.00
<b>HACIENDA PÚBLICA/PATRIMONIO</b>	0.00	0.00
<b>Hacienda Pública/Patrimonio Contribuido</b>	0.00	0.00
Aportaciones	0.00	0.00
Donaciones de Capital	0.00	0.00
Actualización de la Hacienda Pública/Patrimonio	0.00	0.00
<b>Hacienda Pública/Patrimonio Generado</b>	0.00	0.00
Resultados del Ejercicio (Ahorro/ Desahorro)	0.00	0.00
Resultados de Ejercicios Anteriores	0.00	0.00
Revalúos	0.00	0.00
Reservas	0.00	0.00
Rectificaciones de Resultados de Ejercicios Anteriores	0.00	0.00
<b>Excesos o Insuficiencia en la Actualización de la Hacienda Pública/Patrimonio</b>	0.00	0.00
Resultado por Posición Monetaria	0.00	0.00
Resultado por Tenencia de Activos no Monetarios	0.00	0.00

  
Antuna Alcaraz Joaquin  
DIRECTOR GENERAL DEL PARQUE

  
Gonzalez Guerrero Karla Juana Mons  
ADMINISTRADOR DEL PARQUE BIC

  
Bandg Muñoz Gloria Alicia  
ANALISTA DE ARMONIZACION CON





ESTADO ANALÍTICO DEL ACTIVO  
DEL 01 DE DICIEMBRE AL 31 DE DICIEMBRE DEL 2015



(PESOS)


Concepto	Saldo Inicial	Cargos del Periodo	Abonos del Periodo	Saldo Final	Fiujo del Periodo
<b>ACTIVO</b>					
<b>Activo Circulante</b>	17,276,908.40	12,721,748.97	16,386,603.36	13,612,054.01	-3,664,854.39
Efectivo y Equivalentes	10,365,221.65	12,698,204.57	16,314,758.52	6,748,667.70	-3,616,553.95
Derechos a Recibir Efectivo o Equivalentes	10,052,814.72	9,606,583.12	13,173,287.84	6,486,110.00	-3,566,704.72
Derechos a Recibir Bienes o Servicios	74,522.00	2,636,967.56	2,711,489.56	0.00	-74,522.00
Inventarios	232,381.50	23,052.08	51,479.45	203,954.13	-28,427.37
Almacenes				0.00	0.00
Estimación por Pérdida o Deterioro de Activos Circulantes				0.00	0.00
Otros Activos Circulantes	5,503.43	431,601.81	378,501.67	58,603.57	53,100.14
<b>Activo No Circulante</b>	6,911,686.75	23,544.40	71,844.84	6,863,386.31	-48,300.44
Inversiones Financieras a Largo Plazo				0.00	0.00
Derechos a Recibir Efectivo o Equivalentes a Largo Plazo				0.00	0.00
Bienes Inmuebles, Infraestructura y Construcciones en Proceso	1,391,242.38	0.00	0.00	1,391,242.38	0.00
Bienes Muebles	6,486,989.34	21,406.00	5,000.00	6,503,395.34	16,406.00
Activos Intangibles	51,355.00	0.00	0.00	51,355.00	0.00
Depreciación, Deterioro y Amortización Acumulada de Bienes	-1,017,899.97	2,138.40	66,844.84	-1,082,606.41	-64,706.44
Activos Diferidos				0.00	0.00
Estimación por Pérdida o Deterioro de Activos no Circulantes				0.00	0.00
Otros Activos no Circulantes				0.00	0.00

Artuna Azaid Joaquín  
DIRECTOR GENERAL DEL PARQUE BI

González Guerrero Katia Juana Monserr  
ADMINISTRADOR DEL PARQUE BICEN

Barba Muñoz Gloria Alicia  
ANALISTA DE ARMONIZACION CONTA








MUNICIPIO DE  
QUERÉTARO

PARQUE BICENTENARIO

ESTADO ANALITICO DE LA DEUDA Y OTROS PASIVOS  
DEL 01 AL 31 DE DICIEMBRE 2015

(PESOS)



DENOMINACIÓN DE LAS DEUDAS	MONEDA DE CONTRATACIÓN	INSTITUCIÓN O PAÍS ACREEDOR	SALDO INICIAL DEL PERIODO	SALDO FINAL DEL PERIODO
<b>DEUDA PÚBLICA</b>				
<b>Corto Plazo</b>				
<b>Deuda Interna</b>				
Instituciones de Crédito				
Títulos y Valores				
Arrendamientos Financieros				
<b>Deuda Externa</b>				
Organismos Financieros Internacionales				
Deuda Bilateral				
Títulos y Valores				
Arrendamientos Financieros				
Subtotal Corto Plazo				
<b>Largo Plazo</b>				
Deuda Interna				
Instituciones de Crédito				
Títulos y Valores				
Arrendamientos Financieros				
Deuda Externa				
Organismos Financieros Internacionales				
Deuda Bilateral				
Títulos y Valores				
Arrendamientos Financieros				
Subtotal Lago Plazo				
Otros Pasivos				
<b>Total Deuda y Otros Pasivos</b>			0.00	0.00

Antuna Abaid Joaquin  
DIRECTOR GENERAL DEL PARQUE

Gonzalez Guerrero Karla Juana Mons  
ADMINISTRADOR DEL PARQUE BIC

Bapda Muñoz Gloria Alicia  
ANALISTA DE ARMONIZACION CON

ANEXO AL ESTADO DE SITUACIÓN FINANCIERA  
AL 31 DE DICIEMBRE DEL 2015




PARQUE BICENTENARIO

(PESOS)

CONCEPTO AL PERIODO ACTUAL AL PERIODO ANTERIOR

CONCEPTO	AL PERIODO ACTUAL	AL PERIODO ANTERIOR
<b>Cuentas De Orden Contables</b>	0.00	0.00
Valores	0.00	0.00
Valores En Custodia		
Custodia De Valores		
Instrumentos De Crédito Prestados A Formadores De Mercado		
Préstamo De Instrumentos De Crédito A Formadores De Mercado Y Su Garantía		
Instrumentos De Crédito Recibidos En Garantía De Los Formadores De Mercado		
Garantía De Créditos Recibidos De Los Formadores De Mercado		
<b>Emisión De Obligaciones</b>	0.00	0.00
Autorización Para La Emisión De Bonos, Títulos Y Valores De La Deuda Pública Interna		
Autorización Para La Emisión De Bonos, Títulos Y Valores De La Deuda Pública Externa		
Emisiones Autorizadas De La Deuda Pública Interna Y Externa		
Suscripción De Contratos De Prestamos Y Otras Obligaciones De La Deuda Pública Interna		
Suscripción De Contratos De Prestamos Y Otras Obligaciones De La Deuda Pública Externa		
Contratos De Prestamos Y Otras Obligaciones De La Deuda Pública Interna Y Externa		
<b>Avalés Y Garantías</b>	0.00	0.00
Avalés Autorizados		
Avalés Firmados		
Fianzas Y Garantías Recibidas Por Deudas A Cobrar		
Fianzas Y Garantías Recibidas		
Fianzas Otorgadas Para Respaldar Obligaciones No Fiscales Del Gobierno		
Fianzas Otorgadas Del Gobierno Para Respaldar Obligaciones No Fiscales		
<b>Juicios</b>	0.00	0.00
Demandas Judicial En Proceso De Resolución		
Resolución De Demandas En Proceso Judicial		
<b>Inversión Mediante Proyectos Para Prestación De Servicios (Pps) Y Similares</b>	0.00	0.00
Contratos Para Inversión Mediante Proyectos Para Prestación De Servicios (Pps) Y Similares		
Inversión Pública Contratada Mediante Proyectos Para Prestación De Servicios (Pps) Y Similares		
<b>Bienes En Concesionados O En Comodato</b>	0.00	0.00
Bienes Bajo Contrato En Concesión		
Contrato De Concesión Por Bienes		
Bienes Bajo Contrato En Comodato		
Contrato De Comodato Por Bienes		

Antuna Abaid Joaquín  
González Guerrero Karla Juana Mons  
Banda Muñoz Gloria Alicia  
DIRECTOR GENERAL DEL PARQUE BICENTENARIO DE ARMONIZACIÓN CON







PARQUE BICENTENARIO QUERÉTARO  
NOTAS A LOS ESTADOS FINANCIEROS  
AL 31 DE DICIEMBRE DE 2015

a) Notas de Desglose

i) **Notas al Estado de Situación Financiera**

- AL 31 de Diciembre 2015 no se ha reflejado el almacén de materiales y suministros de consumo.

- Al 31 de Diciembre 2014 en la cuenta de bienes muebles están registrados 466 bienes muebles donados por el Municipio de Querétaro por la cantidad de \$466.00; según factura D-1839 de fecha 30 de Diciembre 2014 con un valor de \$49,453,053.18 según avalúo.

- La cuenta de resultados de ejercicios anteriores se integra por la cantidad de \$4'064,698.49 correspondiente a bienes muebles e inmuebles, adquiridos en ejercicios anteriores (2010, 2011, 2012). Y de \$8'721,726.66 correspondientes a resultados de ejercicios anteriores esto de acuerdo a la armonización de cuentas conforme a la Ley de Contabilidad Gubernamental.

- Al 31 de Diciembre de 2015 quedan provisionados los gasto correspondiente a la comisión Federal de Electricidad (electricidad), TELMEX (telefonía tradicional) e Impuestos por pagar (retenciones) los cuales se pagaran en el mes de Enero de 2016 según su fecha de vencimiento natural.

ii) **Notas al Estado Analítico del Activo**

- Al 31 de Diciembre 2015 no se ha reflejado el almacén de materiales y suministros de consumo.

- Al 31 de Diciembre 2014 en la cuenta de bienes muebles están registrados 466 bienes muebles donados por el Municipio de Querétaro por la cantidad de \$466.00; según factura D-1839 de fecha 30 de Diciembre 2014 con un valor de \$49,453,053.18 según avalúo.

III) Notas al Estado Analítico del Ejercicio de Presupuesto de Egresos

Clasificador por Objeto del Gasto

- En el apartado de aumento/disminuciones el importe de \$3,882,224.95 refleja las ampliaciones correspondientes.

IV) Pasivos Contingentes

- No se cuenta con Pasivos Contingentes a la fecha.

V) Notas al Estado Analítico del Ingreso

- En el apartado de ampliaciones/reducciones el importe de \$ 3,882,224.95 corresponde a ampliaciones a la partida de patrocínios, asignación municipal, IEOPM, Derechos, Ventas de Productos, Productos Financieros, la cantidad restante refleja transferencias de meses posteriores.

Conciliación Contable Presupuestal

1. Ingresos

Conciliación entre los Ingresos Presupuestarios y Contables Correspondiente del 01 de enero al 31 de Diciembre 2015			
<b>1. Ingresos Presupuestarios</b>			
			42,188,417.76
<b>2. Mas ingresos contables no presupuestarios</b>			
Incremento por variación de inventarios	521,462.02		
Disminución del exceso de estimaciones por pérdida o deterioro u obsolescencia	0.00		
Disminución del exceso de provisiones	0.00		
Otros ingresos y beneficios varios	0.00		
			0.00
<b>3. Menos ingresos presupuestarios no contables</b>			
Productos de capital	0.00		
Aprovechamientos capital	0.00		
Ingresos derivados de financiamientos	0.00		
			0.00
<b>Otros ingresos presupuestarios no contables</b>			0.00
			42,709,879.78
<b>4. Ingresos Contables</b>			

Handwritten signatures and initials are present at the top of the page, including a large signature on the left and several initials in the center and right.



**Conciliación entre los Egresos Presupuestarios y Contables**

Correspondiente del enero al 31 de Diciembre 2015

41,519,139.25

1. Total de Egresos Presupuestarios

926,153.02	18,131.90	Mobiliario y equipo de administración
	712,093.82	Mobiliario y equipo educacional y recreativo
	31,900.00	Equipo e instrumental médico y de laboratorio
	0.00	Vehículos y equipo de transporte
	0.00	Equipo de defensa y seguridad
	132,672.30	Maquinaria, otros equipos y herramientas
	0.00	Activos biológicos
	0.00	Bienes inmuebles
	31,355.00	Activos intangibles
	0.00	Obra pública en bienes propios
	0.00	Acciones y participaciones de capital
	0.00	Compra de títulos y valores
	0.00	Inversiones en fideicomisos, mandatos y otros analogos
	0.00	Provisiones para contingencias y otras erogaciones especiales
	0.00	Amortización de la deuda pública
	0.00	Aduenos de ejercicios fiscales anteriores (ADEFAS)
	0.00	Otros Egresos Presupuestales No Contables

2. Menos egresos presupuestarios no contables

1,263,952.14	741,484.39	Estimaciones, depreciaciones, deterioros, obsolescencia y amortizaciones,
	0.00	Provisiones
	0.00	Disminución de inventarios
	495,669.21	Aumento por insuficiencia de estimaciones por pérdida o deterioro u obsolescencia
	0.00	Aumento por insuficiencia de provisiones
	26,798.54	Otros Gastos
	0.00	Otros Gastos Contables No Presupuestales

3. Mas gastos contables no presupuestales

4. Total de Gasto Contable

41,856,938.37

Bajo protesta de decir verdad declaramos que los Estados Financieros y sus notas, son razonablemente correctos y son responsabilidad del emisor.

**Antuna Abald Joaquin**  
DIRECTOR GENERAL DEL PARQUE BICENTENARIO

**González Guerrero Karla Juana Monserrat**  
ADMINISTRADOR DEL PARQUE BICENTENARIO

**Banda Muñoz Gloria Alicia**

ANALISTA DE ARMONIZACION CONTABLE

ESTADO ANALÍTICO DE INGRESOS  
DEL 01 DE ENERO AL 31 DE DICIEMBRE DEL 2015






Rubro de Ingresos	Ingreso					Diferencia
	Estimado	Ampliaciones y Reducciones	Modificado	Devengado	Recaudado	
Ingresos Derivados De Financiamientos	0.00	0.00	0.00	0.00	0.00	0.00
Endeudamiento Interno	0.00	0.00	0.00	0.00	0.00	0.00
Impuestos	4,621,400.15	118,608.39	4,740,008.54	0.00	4,740,008.30	118,608.15
Impuestos Sobre Los Ingresos	0.00	0.00	0.00	0.00	0.00	0.00
Impuestos Sobre El Patrimonio	0.00	0.00	0.00	0.00	0.00	0.00
Impuestos Sobre La Produccion, El Consumo Y Las Transacc	0.00	0.00	0.00	0.00	0.00	0.00
Impuestos Al Comercio Exterior	0.00	0.00	0.00	0.00	0.00	0.00
Impuestos Sobre Nóminas Y Asimilables	0.00	0.00	0.00	0.00	0.00	0.00
Impuestos Ecológicos	0.00	0.00	0.00	0.00	0.00	0.00
Accesorios De Impuestos	0.00	0.00	0.00	0.00	0.00	0.00
Otros Impuestos	4,621,400.15	118,608.39	4,740,008.54	0.00	4,740,008.30	118,608.15
Impuestos No Comprendidos En Las Fracciones De La Ley De	0.00	0.00	0.00	0.00	0.00	0.00
Endeudamiento Externo	0.00	0.00	0.00	0.00	0.00	0.00
Cuotas Y Aportaciones De Seguridad Social	0.00	0.00	0.00	0.00	0.00	0.00
Aportaciones Para Fondos Para La Vivienda	0.00	0.00	0.00	0.00	0.00	0.00
Cuotas Para El Seguro Social	0.00	0.00	0.00	0.00	0.00	0.00
Cuotas De Ahorro Para El Retiro	0.00	0.00	0.00	0.00	0.00	0.00
Otras Cuotas Y Aportaciones Para La Seguridad Social	0.00	0.00	0.00	0.00	0.00	0.00
Accesorios	0.00	0.00	0.00	0.00	0.00	0.00
Contribuciones De Mejoras	0.00	0.00	0.00	0.00	0.00	0.00
Contribuciones De Mejoras Por Obras Publicas	0.00	0.00	0.00	0.00	0.00	0.00
Contribuciones De Mejora No Comprendidos En Las Fraccion	0.00	0.00	0.00	0.00	0.00	0.00
Derechos	18,485,600.58	473,752.57	18,959,353.15	0.00	18,959,352.20	473,751.62
Derechos Por El Uso, Gocce, Aprovechamiento O Explotacion	18,482,100.58	466,132.57	18,948,233.15	0.00	18,948,232.20	466,131.62
Derechos A Los Hidrocarburos	0.00	0.00	0.00	0.00	0.00	0.00
Derechos Por La Prestacion De Servicios	0.00	0.00	0.00	0.00	0.00	0.00
Otros Derechos	3,500.00	7,620.00	11,120.00	0.00	11,120.00	7,620.00
Accesorios De Derechos	0.00	0.00	0.00	0.00	0.00	0.00
Derechos No Comprendidos En Las Fracciones De La Ley De	0.00	0.00	0.00	0.00	0.00	0.00
Productos	140,000.00	54,572.40	194,572.40	0.00	194,572.40	54,572.40
Productos De Tipo Corriente	0.00	0.00	0.00	0.00	0.00	0.00
Productos Derivados Del Uso Y Aprovechamiento De Bienes	0.00	0.00	0.00	0.00	0.00	0.00
Enajenacion De Bienes No Sujetos A Ser Inventariados	0.00	0.00	0.00	0.00	0.00	0.00

*[Handwritten signatures and initials]*



ESTADO ANALÍTICO DE INGRESOS  
DEL 01 DE ENERO AL 31 DE DICIEMBRE DEL 2015

Rubro de Ingresos	Ingreso						Diferencia
	Estimado	Ampliaciones y Reducciones	Modificado	Devengado	Recaudado	Ingresos excedentes	
Accesorios De Productos	0.00	0.00	0.00	0.00	0.00	0.00	0.00
Otros Productos Que Generan Ingresos Corrientes	0.00	0.00	0.00	0.00	0.00	0.00	0.00
Ingresos Financieros De Capital	140,000.00	54,572.40	194,572.40	0.00	194,572.40	0.00	54,572.40
Intereses Ganados De Valores, Creditos, Bonos Y Otros.	140,000.00	54,572.40	194,572.40	0.00	194,572.40	0.00	54,572.40
Aprovechamientos	0.00	0.00	0.00	0.00	0.00	0.00	0.00
Aprovechamientos De Tipo Corriente	0.00	0.00	0.00	0.00	0.00	0.00	0.00
Incentivos Derivados De La Colaboracion Fiscal	0.00	0.00	0.00	0.00	0.00	0.00	0.00
Multas	0.00	0.00	0.00	0.00	0.00	0.00	0.00
Indemnizaciones	0.00	0.00	0.00	0.00	0.00	0.00	0.00
Reintegros	0.00	0.00	0.00	0.00	0.00	0.00	0.00
Aprovechamientos Provenientes De Obras Publicas	0.00	0.00	0.00	0.00	0.00	0.00	0.00
Aprovechamientos Por Participaciones Derivadas De La A	0.00	0.00	0.00	0.00	0.00	0.00	0.00
Aprovechamientos Por Aportaciones Y Cooperaciones	0.00	0.00	0.00	0.00	0.00	0.00	0.00
Accesorios De Aprovechamientos	0.00	0.00	0.00	0.00	0.00	0.00	0.00
Otros Aprovechamientos	0.00	0.00	0.00	0.00	0.00	0.00	0.00
Ingresos Por Venta De Bienes Y Servicios	7,616,890.31	1,648,382.55	9,265,272.86	0.00	9,265,272.86	0.00	1,648,382.55
Ingresos Por Venta De Bienes Y Servicios De Organismos D	0.00	0.00	0.00	0.00	0.00	0.00	0.00
Ingresos De Operaciones De Entidades Paraestatales Empre	0.00	0.00	0.00	0.00	0.00	0.00	0.00
Ingresos Por Venta De Bienes Y Servicios De Organismos D	7,616,890.31	1,648,382.55	9,265,272.86	0.00	9,265,272.86	0.00	1,648,382.55
Participaciones, Aportaciones, Transferencias, Asignacione	7,442,302.96	1,586,909.04	9,029,212.00	0.00	9,029,212.00	0.00	1,586,909.04
Participaciones	0.00	0.00	0.00	0.00	0.00	0.00	0.00
Aportaciones	7,442,302.96	1,586,909.04	9,029,212.00	0.00	9,029,212.00	0.00	1,586,909.04
Convenios	0.00	0.00	0.00	0.00	0.00	0.00	0.00
Transferencias, Asignaciones, Subsidios Y Otras Ayudas	0.00	0.00	0.00	0.00	0.00	0.00	0.00
Transferencias Internas Y Asignaciones Del Sector Public	0.00	0.00	0.00	0.00	0.00	0.00	0.00
Transferencias Del Resto Del Sector Publico	0.00	0.00	0.00	0.00	0.00	0.00	0.00
Subsidios Y Subvenciones	0.00	0.00	0.00	0.00	0.00	0.00	0.00
Ayudas Sociales	0.00	0.00	0.00	0.00	0.00	0.00	0.00
Pensiones Y Jubilaciones	0.00	0.00	0.00	0.00	0.00	0.00	0.00
Utilidades Por Participacion Patrimonial	0.00	0.00	0.00	0.00	0.00	0.00	0.00
Otros Ingresos Y Beneficios Varios	0.00	0.00	0.00	0.00	0.00	0.00	0.00
<b>Total</b>	<b>38,306,194.00</b>	<b>3,882,224.95</b>	<b>42,188,418.95</b>	<b>0.00</b>	<b>42,188,417.76</b>	<b>Ingresos excedentes</b>	<b>3,882,223.76</b>



ESTADO ANALÍTICO DE INGRESOS  
DEL 01 DE ENERO AL 31 DE DICIEMBRE DEL 2015

Estado Analítico de Ingresos Por Fuente de Financiamiento	Ingreso						Diferencia
	Estimado	Ampliaciones y Reducciones	Modificado	Devengado	Recaudado		
<b>Ingresos Del Gobierno</b>	0.00	0.00	0.00	0.00	0.00	0.00	0.00
<b>Ingresos De Organismos Y Empresas</b>	38,306,194.00	3,882,224.95	42,188,418.95	0.00	42,188,417.76	3,882,223.76	3,882,223.76
Impuestos	4,621,400.15	118,608.39	4,740,008.54	0.00	4,740,008.30	118,608.15	118,608.15
Impuestos Sobre Los Ingresos	0.00	0.00	0.00	0.00	0.00	0.00	0.00
Otros Impuestos	4,621,400.15	118,608.39	4,740,008.54	0.00	4,740,008.30	118,608.15	118,608.15
Contribuciones De Mejoras	0.00	0.00	0.00	0.00	0.00	0.00	0.00
Contribuciones De Mejoras Por Obras Publicas	0.00	0.00	0.00	0.00	0.00	0.00	0.00
Derechos	18,485,600.58	473,752.57	18,959,353.15	0.00	18,959,352.20	473,751.62	473,751.62
Derechos Por El Uso, Goce, Aprovechamiento O Explotacion	18,482,100.58	466,132.57	18,948,233.15	0.00	18,948,232.20	466,131.62	466,131.62
Otros Derechos	3,500.00	7,620.00	11,120.00	0.00	11,120.00	7,620.00	7,620.00
Productos	140,000.00	54,572.40	194,572.40	0.00	194,572.40	54,572.40	54,572.40
Productos De Tipo Corriente	0.00	0.00	0.00	0.00	0.00	0.00	0.00
Productos Derivados Del Uso Y Aprovechamiento De Biene	0.00	0.00	0.00	0.00	0.00	0.00	0.00
Otros Productos Que Generan Ingresos Corrientes	0.00	0.00	0.00	0.00	0.00	0.00	0.00
Ingresos Financieros De Capital	140,000.00	54,572.40	194,572.40	0.00	194,572.40	54,572.40	54,572.40
Intereses Ganados De Valores, Creditos, Bonos Y Otros.	0.00	0.00	0.00	0.00	0.00	0.00	0.00
Aprovechamientos	0.00	0.00	0.00	0.00	0.00	0.00	0.00
Aprovechamientos De Tipo Corriente	0.00	0.00	0.00	0.00	0.00	0.00	0.00
Otros Aprovechamientos	0.00	0.00	0.00	0.00	0.00	0.00	0.00
Ingresos Por Venta De Bienes Y Servicios	7,616,890.31	1,648,382.55	9,265,272.86	0.00	9,265,272.86	1,648,382.55	1,648,382.55
Ingresos Por Venta De Bienes Y Servicios De Organismos D	0.00	0.00	0.00	0.00	0.00	0.00	0.00
Ingresos Por Venta De Bienes Y Servicios De Organismos D	7,616,890.31	1,648,382.55	9,265,272.86	0.00	9,265,272.86	1,648,382.55	1,648,382.55
Participaciones, Aportaciones, Transferencias, Asignacione	7,442,302.96	1,586,909.04	9,029,212.00	0.00	9,029,212.00	1,586,909.04	1,586,909.04
Aportaciones	7,442,302.96	1,586,909.04	9,029,212.00	0.00	9,029,212.00	1,586,909.04	1,586,909.04
<b>Ingresos Derivados De Financiamiento</b>	0.00	0.00	0.00	0.00	0.00	0.00	0.00
<b>Total</b>	<b>38,306,194.00</b>	<b>3,882,224.95</b>	<b>42,188,418.95</b>	<b>0.00</b>	<b>42,188,417.76</b>	<b>3,882,223.76</b>	<b>3,882,223.76</b>
				Ingresos excedentes			

Antuna Aparid Joaquin  
DIRECTOR GENERAL DEL PARQUE  
BICENTENARIO

Gonzalez Guerrero Kaita Juana  
ADMINISTRADOR DEL PARQUE

PARQUE BICENTENARIO

ESTADO ANALITICO DE INGRESOS  
DEL 01 DE ENERO AL 31 DE DICIEMBRE DEL 2015

BICENTENARIO

  
Banda Muñoz Gloria Alicia  
ANALISTA DE ARMONIZACION CONTABLE












**PARQUE BICENTENARIO**  
**ESTADO ANALITICO DEL EJERCICIO DEL PRESUPUESTO DE EGRESOS**  
**CLASIFICADOR POR OBJETO DE GASTO (CAPITULO Y CONCEPTO)**  
**DEL 01/01/2015 AL 31/12/2015**


Concepto	Aprobado	Egresos		Ejercido	Pagado	Subejercicio	
		Ampliaciones/ Reducciones	Aumentos/ Disminuciones				
<b>SERVICIOS PERSONALES</b>	<b>18,390,000.34</b>	<b>2,065,976.34</b>	<b>-1,529,214.18</b>	<b>18,916,762.50</b>	<b>0.00</b>	<b>18,253,299.26</b>	<b>663,463.24</b>
REINTEGRACIONES AL PERSONAL DE CARACTER PERMANENTE	17,230,000.00	729,943.56	-861,268.81	17,098,674.75	0.00	17,098,674.75	0.00
OTRAS PRESTACIONES SOCIALES Y ECONOMICAS	1,150,000.34	1,336,032.78	-667,945.37	1,818,087.75	0.00	1,154,624.51	663,463.24
<b>MATERIALES Y SUMINISTROS</b>	<b>4,717,393.92</b>	<b>650,970.28</b>	<b>1,458,842.28</b>	<b>6,827,206.48</b>	<b>0.00</b>	<b>6,821,390.32</b>	<b>5,816.16</b>
MATERIALES DE ADMINISTRACION, EMISION DE DOCUMENTOS Y ARTICULOS OFICIALES	168,800.00	0.00	119,522.82	288,322.82	0.00	288,322.82	0.00
ALIMENTOS Y UTENSILIOS	323,600.00	0.00	-45,391.75	278,208.25	0.00	278,208.25	0.00
MATERIAS PRIMAS Y MATERIALES DE PRODUCCION Y COMERCIALIZACION	1,954,566.92	500,000.00	1,802,216.42	4,256,783.34	0.00	4,250,967.20	5,816.14
MATERIALES Y ARTICULOS DE CONSTRUCCION Y DE REPARACION	164,820.00	0.00	157,547.11	322,367.11	0.00	322,367.10	0.01
PRODUCTOS QUIMICOS, FARMACEUTICOS Y DE LABORATORIO	379,000.00	0.00	47,225.30	426,225.30	0.00	426,225.30	0.00
COMBUSTIBLES, LUBRICANTES Y ADITIVOS	623,000.00	0.00	-166,285.94	456,714.06	0.00	456,714.06	0.00
VESTUARIO, BLANCOS, PRENDAS DE PROTECCION Y ARTICULOS DEPORTIVOS	72,000.00	0.00	109,457.79	181,457.79	0.00	181,457.79	0.00
HERRAMIENTAS, REFACCIONES Y ACCESORIOS MENORES	1,031,607.00	150,970.28	-565,449.47	617,127.81	0.00	617,127.80	0.01
<b>SERVICIOS GENERALES</b>	<b>14,708,799.74</b>	<b>1,165,278.33</b>	<b>-355,781.12</b>	<b>15,518,296.95</b>	<b>0.00</b>	<b>15,485,792.92</b>	<b>0.30</b>
SERVICIOS BASICOS	2,726,500.00	0.00	-575,577.96	2,150,922.04	0.00	2,118,418.31	0.00
SERVICIOS DE ARRENDAMIENTO	85,000.00	0.00	-23,200.00	61,800.00	0.00	61,800.00	0.00
SERVICIOS PROFESIONALES, CIENTIFICOS, TECNICO S Y OTROS SERVICIOS	6,492,599.74	728,999.27	601,831.22	7,823,430.23	0.00	7,823,430.23	0.00
SERVICIOS FINANCIEROS, BANCARIOS Y COMERCIALES	352,700.00	0.00	-136,355.41	216,344.59	0.00	216,344.59	0.00
SERVICIOS DE INSTALACION, REPARACION, MANTENIMIENTO Y CONSERVACION	1,043,000.00	0.00	-278,680.66	764,319.34	0.00	764,319.34	0.00
SERVICIOS DE COMUNICACION SOCIAL Y PUBLICIDAD	1,000,000.00	0.00	-573,043.83	426,956.17	0.00	426,956.17	0.00
SERVICIOS DE TRASLADO Y VIATICOS	203,000.00	0.00	-112,251.55	90,748.45	0.00	90,748.41	0.04
SERVICIOS OFICIALES	1,766,000.00	208,619.73	-83,037.34	1,891,582.39	0.00	1,891,582.38	0.01
OTROS SERVICIOS GENERALES	1,040,000.00	227,659.33	824,534.41	2,092,193.74	0.00	2,092,193.49	0.25
<b>BIENES MUEBLES, INMUEBLES E INTANGIBLES</b>	<b>500,000.00</b>	<b>0.00</b>	<b>428,153.02</b>	<b>926,153.02</b>	<b>0.00</b>	<b>926,153.02</b>	<b>0.00</b>
MOBILIARIO Y EQUIPO DE ADMINISTRACION	0.00	0.00	18,131.90	18,131.90	0.00	18,131.90	0.00
MOBILIARIO Y EQUIPO EDUCACIONAL Y RECREATIVO	500,000.00	0.00	212,093.82	712,093.82	0.00	712,093.82	0.00
EQUIPO E INSTRUMENTAL MEDICO Y DE LABORATORIO	0.00	0.00	31,900.00	31,900.00	0.00	31,900.00	0.00
MAQUINARIA, OTROS EQUIPOS Y HERRAMIENTAS	0.00	0.00	132,672.30	132,672.30	0.00	132,672.30	0.00
ACTIVOS INTANGIBLES	0.00	0.00	31,355.00	31,355.00	0.00	31,355.00	0.00
<b>TOTAL</b>	<b>38,306,194.00</b>	<b>3,882,224.95</b>	<b>0.00</b>	<b>42,188,418.95</b>	<b>0.00</b>	<b>41,486,635.52</b>	<b>669,279.70</b>



ESTADO ANALITICO DEL EJERCICIO DEL PRESUPUESTO DE EGRESOS  
CLASIFICADOR POR OBJETO DE GASTO (CAPITULO Y CONCEPTO)  
DEL 01/01/2015 AL 31/12/2015

  
Antuna Abaid Joaquín  
DIRECTOR GENERAL DEL PARQUE  
BICENTENARIO

  
González Guerrero Karla Juana  
Monserrat  
ADMINISTRADOR DEL PARQUE  
BICENTENARIO

  
Banda Muñoz Gloria Alicia  
ANALISTA DE ARMONIZACION CONTABLE


CUENTA	NOMBRE DEL DEMANDANTE	EXPEDIENTE	IMPORTE
			0.00
			0.00

DIRECTOR GENERAL DEL PARQUE BICENTENARIO

*[Signature]*

ADMINISTRADOR DEL PARQUE BICENTENARIO

Gonzalez Guerrero Karla Juana Monserrat

ANALISTA DE ARMONIZACION CONTABLE

Banda Muñoz Gloria

*[Signature]*

*[Signature]*

*[Signature]*



GOBIERNO DEL ESTADO  
QUERETARO

PARQUE BICENTENARIO  
RESULTADO DE EJERCICIOS ANTERIORES  
AL 31 DE DICIEMBRE DEL 2015



Parque  
Bicentenario  
QUERETARO

FECHA	CHEQUE	BENEFICIARIO	POLIZA	CONCEPTO	SALDO INICIAL	CARGO	ABONO	SALDO FINAL
30/07/2015		346 MUNICIPIO DE QUERETARO	CON-07-00000026	PAGO DE DIFERENCIA DE NOMINA DE DICIEMBRE DE 2014.	12,786,425.25	234,589.74		12,551,835.51

Antuna Abaid Jorguin  
DIRECTOR GENERAL DEL PARQUE BICENTENARIO

Gonzalez Guerrero Karla Jhana Monserrat  
ADMINISTRADOR DEL PARQUE BICENTENARIO

Barba Muñoz Gloria  
ANALISTA DE ARMONIZACION CONTABLE



CODIGO	DESCRIPCION DEL BIEN	CANTIDAD	VALOR
1.2.3.3.01.000000	EDIFICIOS NO HABITACIONALES	1.00	1,391,242.38
		1.00	1,391,242.38

Antuna Alvaro Joaquín  
DIRECTOR GENERAL DEL PARQUE BICENTENARIO

Gonzalez Guerrero Karla Jhana Monserrat  
ADMINISTRADOR DEL PARQUE BICENTENARIO

Banda Muñoz Gloria  
ANALISTA DE ARMONIZACION CONTABLE

*[Handwritten signature]*

*[Handwritten mark]*

CODIGO	DESCRIPCION DEL BIEN	CANTIDAD	VALOR
1.2.4.1.01.000000	MUEBLES DE OFICINA Y ESTANTERIA	71.00	31,588.00
1.2.4.1.02.000000	MUEBLES, EXCEPTO DE OFICINA Y ESTANTERIA	74.00	20,206.10
1.2.4.1.03.000000	EQUIPO DE COMPUTO Y DE TECNOLOGIAS DE LA INFORMACION	135.00	31,647.91
1.2.4.1.09.000000	OTROS MOBILIARIOS Y EQUIPOS DE ADMINISTRACION	66.00	79,140.00
1.2.4.2.03.000000	EQUIPOS Y APARATOS AUDIOVISUALES	29.00	138,544.65
1.2.4.2.03.000000	CAMARAS FOTOGRAFICAS Y DE VIDEO	1.00	1.00
1.2.4.2.09.000000	OTRO MOBILIARIO Y EQUIPO EDUCACIONAL Y RECREATIVO	637.00	4,439,530.25
1.2.4.3.01.000000	EQUIPO MEDICO Y DE LABORATORIO	11.00	31,910.00
1.2.4.4.00.000000	VEHICULOS Y EQUIPO DE TRANSPORTE	8.00	46,417.60
1.2.4.4.09.000000	OTROS EQUIPOS DE TRANSPORTE	22.00	411,181.62
1.2.4.6.03.000000	MAQUINARIA Y EQUIPO DE CONSTRUCCION	4.00	22,015.98
1.2.4.6.05.000000	EQUIPO DE COMUNICACION Y TELECOMUNICACION	50.00	61,105.01
1.2.4.6.06.000000	EQUIPOS DE GENERACION ELECTRICA, APARATOS Y ACCESORIOS ELECTRICOS	6.00	70,997.77
1.2.4.6.07.000000	HERRAMIENTAS Y MAQUINAS-HERRAMIENTA	58.00	598,589.30
1.2.4.6.09.000000	OTROS EQUIPOS	50.00	27,744.69
1.2.4.8.01.000000	BOVINOS	3.00	13,850.00
1.2.4.8.02.000000	PORCINOS	2.00	900.00
1.2.4.8.03.000000	AVES	9.00	14,045.46
1.2.4.8.04.000000	OVINOS Y CAPRINOS	23.00	14,800.00
1.2.4.8.06.000000	EQUINOS	21.00	338,800.00
1.2.4.8.09.000000	OTROS ACTIVOS BIOLÓGICOS	35.00	110,380.00
1.2.5.1.01.000000	SOFTWARE	1.00	10,225.00
1.2.5.4.01.000000	LICENCIAS INFORMATICAS E INTELECTUALES	4.00	41,130.00
		<b>1,320.00</b>	<b>6,554,750.34</b>

Antuna Abdiel Joaquín  
DIRECTOR GENERAL DEL PARQUE BICENTENARIO

González Guerrero Karla Juana Monserrat  
ADMINISTRADOR DEL PARQUE BICENTENARIO

Banda Muñoz Gloria  
ANALISTA DE ARMONIZACION CONTABLE

*[Handwritten signature]*

*[Handwritten signature]*