




ESTADO DE LA SITUACIÓN FINANCIERA
AL 31 DE OCTUBRE DEL 2016
(PESOS)



AL PERIODO ACTUAL AL PERIODO ANTERIOR

AL PERIODO ACTUAL AL PERIODO ANTERIOR

ACTIVO	AL PERIODO ACTUAL	AL PERIODO ANTERIOR	PASIVO	AL PERIODO ACTUAL	AL PERIODO ANTERIOR
Activo Circulante			Pasivo Circulante		
Efectivo y Equivalentes	6,661,327.38	4,868,366.10	Cuentas por Pagar a Corto Plazo	244,876.75	89,695.84
Derechos a Recibir Efectivo o Equivalentes	104,379.25	32,815.20	Documentos por Pagar a Corto Plazo	325,476.00	300,382.25
Derechos a Recibir Bienes o Servicios			Porción a Corto Plazo de la Deuda Pública a Largo Plazo		
Inventarios	282,009.66	246,237.43	Títulos y Valores a Corto Plazo		
Almacenes			Pasivos Diferidos a Corto Plazo		
Estimación por Pérdida o Deterioro de Activos Circulantes			Fondos y Bienes de Terceros en Garantía y/o Administración a Corto Plazo		
Otros activos circulantes	5,503.04	14,045.04	Provisiones a Corto Plazo		
Total de activos circulantes	7,053,219.33	5,161,463.77	Otros Pasivos a Corto Plazo	1,016,832.23	0.00
Activo No Circulante			Total de pasivos circulantes	1,587,184.98	390,078.09
Inversiones Financieras a Largo Plazo			Pasivo No Circulante		
Derechos a Recibir Efectivo o Equivalentes a Largo Plazo			Cuentas por Pagar a Largo Plazo		
Bienes Inmuebles, Infraestructura y Construcciones en Proceso	1,391,242.38	1,391,242.38	Documentos por Pagar a Largo Plazo		
Bienes Muebles	7,936,061.65	7,866,554.15	Deuda Pública a Largo Plazo		
Activos Intangibles	51,355.00	51,355.00	Pasivos Diferidos a Largo Plazo		
Depreciación, Deterioro y Amortización Acumulada de Bienes	-1,788,047.29	-1,701,500.06	Fondos y Bienes de Terceros en Garantía y/o en Administración a Largo Plazo		
Activos Diferidos			Provisiones a Largo Plazo		
Estimación por Pérdida o Deterioro de Activos no Circulantes			Total de pasivos no circulantes	0.00	0.00
Otros activos no circulantes			Total de Pasivo	1,587,184.98	390,078.09
Total de activos no circulantes	7,590,611.74	7,607,651.47	HACIENDA PÚBLICA/PATRIMONIO		
Total de Activos	14,643,831.06	12,769,115.24	Hacienda Pública/Patrimonio contribuido		
			Aportaciones		
			Donaciones de Capital	1.00	1.00
			Actualización de la Hacienda Pública/Patrimonio		
			Total de Hacienda Pública/Patrimonio Contribuido	1.00	1.00
			Hacienda Pública/Patrimonio Generado		
			Resultados del Ejercicio (Ahorro/ Desahorro)	-380,635.57	-1,058,244.50
			Resultados de Ejercicios Anteriores	13,437,280.65	13,437,280.65
			Revaluos		
			Reservas		
			Rectificaciones de Resultados de Ejercicios Anteriores		
			Total de Hacienda Pública/Patrimonio Generado	13,056,645.08	12,379,036.15


[Handwritten signatures and initials in blue ink]




ESTADO DE LA SITUACIÓN FINANCIERA AL 31 DE OCTUBRE DEL 2016 (PESOS)



Exceso o Insuficiencia en la Actualización de la Hacienda Pública/Patrimonio		
Resultado por Posición Monetaria		
Resultado por Tenencia de Activos no Monetarios		
Total de Exceso o Insuficiencia en la Actualización de la Hacienda Pública/Patrimonio	0.00	0.00
Total Hacienda Pública/Patrimonio	13,056,646.08	12,379,037.15
Total Pasivo y hacienda pública/Patrimonio	14,643,831.06	12,769,115.24


 Antuna Abaid Joaquin
 DIRECTOR GENERAL DEL PARQUE BICENTENARIO ADMINISTRADOR GENERAL PARQUE BICENTENARIO ENLACE DE ARMONIZACION CONTABLE


 Sorda Cacho Jose Luis


 Rodriguez Guerrero Mariana Lilia

