





ESTADO DE ACTIVIDADES
DEL 01 DE JUNIO AL 30 DE JUNIO DEL 2016
(PESOS)

	AL PERIODO ACTUAL	AL PERIODO ANTERIOR
INGRESOS Y OTROS BENEFICIOS		
Ingresos de la gestion	14,985,762.53	12,983,772.73
Impuestos	2,244,450.75	1,950,382.65
Cuotas y Aportaciones de Seguridad Social		
Contribuciones de Mejoras		
Derechos	8,977,807.75	7,801,544.60
Productos de Tipo Corriente		
Aprovechamientos de Tipo Corriente		
Ingresos por Venta de Bienes y Servicios	3,763,504.03	3,231,845.48
Ingresos no Comprendidos en las Fracciones de la Ley de Ingresos Causados en Ejercicios Fiscales		
Anteriores Pendientes de Liquidación o Pago		
Participaciones, Aportaciones, Transferencias, Asignaciones, Subsidios y Otras Ayudas	2,450,000.00	950,000.00
Participaciones y Aportaciones	2,450,000.00	950,000.00
Transferencia, Asignaciones, Subsidios y Otras Ayudas		
Otros Ingresos y Beneficios	295,383.08	269,557.67
Ingresos Financieros	89,781.33	75,526.69
Incremento por Variación de Inventarios	205,601.75	194,030.98
Disminución del Exceso de Estimaciones por Pérdida o Deterioro u Obsolescencia		
Disminución del Exceso de Provisiones		
Otros Ingresos y Beneficios Varios		
Total de Ingresos	17,731,145.61	14,203,330.40
GASTOS Y OTRAS PERDIDAS		
Gastos de funcionamiento	18,074,224.64	14,686,241.08
Servicios Personales	7,898,253.68	6,393,931.38
Materiales y Suministros	3,569,411.14	2,859,973.76
Servicios Generales	6,606,559.82	5,432,335.93
Transferencias, Asignaciones, Subsidios y Otras Ayudas	0.00	0.00
Transferencias Internas y Asignaciones al Sector Publico		
Transferencias al Resto del Sector Publico		
Subsidios y Subvenciones		
Ayudas Sociales		
Pensiones y Jubilaciones		
Transferencias a Fideicomisos, Mandatos y Contratos Análogos		
Transferencias a la Seguridad Social		
Donativos		


  

ESTADO DE ACTIVIDADES
DEL 01 DE JUNIO AL 30 DE JUNIO DEL 2016
(PESOS)

Transferencias al Exterior		
Participaciones y Aportaciones		
Participaciones	0.00	0.00
Aportaciones		
Convenios		
Intereses, Comisiones y Otros Gastos de la Deuda Publica		
Intereses de la Deuda Publica	32,503.73	32,503.73
Comisiones de la Deuda Publica		
Gastos de la Deuda Publica	32,503.73	32,503.73
Costo por Coberturas		
Apoyos Financieros		
Otros Gastos y Perdidas Extraordinarias		
Estimaciones, Depreciaciones, Deterioros, Obsolescencia y Amortizaciones	585,009.37	481,215.86
Provisiones	424,942.43	338,927.46
Disminucion de Inventarios		
Aumento por Insuficiencia de Estimaciones por Pérdida o Deterioro y Obsolescencia	160,066.94	142,288.40
Aumento por Insuficiencia de Provisiones		
Otros Gastos		
Inversión Pública		
Inversión Pública no Capitalizable	0.00	0.00
Total de Gastos Y Otras Perdidas	18,691,737.74	15,199,960.67
Ahorro/Desahorro Neto del Ejercicio	-960,592.13	-996,630.27


Antuna Abaid
DIRECTOR GENERAL DEL
PARQUE BICENTENARIO

Sordo Cacho Jose Luis
COORDINADOR DE PROYECTOS


Rodriguez Guerrero Mariana Lilia
ANALISTA FINANCIERO

