



MUNICIPIO DE
QUERÉTARO

PARQUE BICENTENARIO

ESTADO DE ACTIVIDADES
DEL 01 DE JULIO AL 31 DE JULIO DEL 2016

(PESOS)



Parque
Bicentenario
QUERÉTARO

	AL PERIODO ACTUAL	AL PERIODO ANTERIOR
INGRESOS Y OTROS BENEFICIOS		
Ingresos de la gestión	19,222,487.41	14,985,762.53
Impuestos	2,905,435.75	2,244,450.75
Cuotas y Aportaciones de Seguridad Social		
Contribuciones de Mejoras	11,621,739.00	8,977,807.75
Derechos		
Productos de Tipo Corriente		
Aprovechamientos de Tipo Corriente	4,695,312.66	3,763,504.03
Ingresos por Venta de Bienes y Servicios		
Ingresos no Comprendidos en las Fracciones de la Ley de Ingresos Causados en Ejercicios Fiscales	2,450,000.00	2,450,000.00
Anteriores Pendientes de Liquidación o Pago	2,450,000.00	2,450,000.00
Participaciones, Aportaciones, Asignaciones, Subsidios y Otras Ayudas		
Participaciones y Aportaciones		
Transferencia. Asignaciones, Subsidios y Otras Ayudas	357,505.55	295,383.08
Otros Ingresos y Beneficios	105,404.33	89,781.33
Ingresos Financieros	252,101.22	205,601.75
Incremento por Variación de Inventarios		
Disminución del Exceso de Estimaciones por Pérdida o Deterioro u Obsolescencia		
Disminución del Exceso de Provisiones		
Otros Ingresos y Beneficios Varios	22,029,992.96	17,731,145.61
Total de Ingresos		
GASTOS Y OTRAS PERDIDAS		
Gastos de funcionamiento	21,932,351.51	18,074,224.64
Servicios Personales	9,433,503.60	7,898,253.68
Materiales y Suministros	4,328,484.03	3,569,411.14
Servicios Generales	8,170,363.88	6,606,559.82
Transferencias, Asignaciones, Subsidios y Otras Ayudas		
Transferencias Internas y Asignaciones al Sector Público	0.00	0.00
Transferencias al Resto del Sector Público		
Subsidios y Subvenciones		
Ayudas Sociales		
Pensiones y Jubilaciones		
Transferencias a Fideicomisos, Mandatos y Contratos Análogos		
Transferencias a la Seguridad Social		
Donativos		

[Handwritten signatures and initials]



MUNICIPIO DE
QUERÉTARO


PARQUE BICENTENARIO


**ESTADO DE ACTIVIDADES
DEL 01 DE JULIO AL 31 DE JULIO DEL 2016**


(PESOS)



Transferencias al Exterior	0.00	0.00
Participaciones y Aportaciones		
Participaciones		
Aportaciones		
Convenios	32,503.73	32,503.73
Intereses, Comisiones y Otros Gastos de la Deuda Pública		
Intereses de la Deuda Pública		
Comisiones de la Deuda Pública	32,503.73	32,503.73
Gastos de la Deuda Pública		
Costo por Coberturas		
Apoysos Financieros	660,596.98	585,009.37
Otros Gastos y Perdidas Extraordinarias		
Estimaciones, Depreciaciones, Deterioros, Obsolescencia y Amortizaciones	492,583.31	424,942.43
Provisiones		
Disminucion de Inventarios	168,013.67	160,066.94
Aumento por Insuficiencia de Estimaciones por Perdida o Deterioro y Obsolescencia		
Aumento por Insuficiencia de Provisiones		
Otros Gastos	0.00	0.00
Inversión Pública		
Inversión Pública no Capitalizable	22,625,452.22	18,691,737.74
Total de Gastos Y Otras Perdidas	-595,459.26	-960,592.13
Ahorro/Desahorro Neto del Ejercicio		


Antuna Abad Joaquín
DIRECTOR GENERAL DEL
PARQUE BICENTENARIO


Sordo Cañón José Luis
ADMINISTRADOR GENERAL
PARQUE BICENTENARIO


Rodríguez Guerrero Mariana Lilia
ENLACE DE ARMONIZACION
CONTABLE

