




ESTADO DE ACTIVIDADES
DEL 01 DE NOVIEMBRE AL 30 DE NOVIEMBRE DEL 2016
(PESOS)



	<u>AL PERIODO ACTUAL</u>	<u>AL PERIODO ANTERIOR</u>
INGRESOS Y OTROS BENEFICIOS		
Ingresos de la gestion	29,227,780.40	27,737,440.03
Impuestos	4,272,060.35	4,046,572.35
Cuotas y Aportaciones de Seguridad Social		
Contribuciones de Mejoras		
Derechos	17,088,202.15	16,186,259.15
Productos de Tipo Corriente		
Aprovechamientos de Tipo Corriente		
Ingresos por Venta de Bienes y Servicios	7,867,517.90	7,504,608.53
Ingresos no Comprendidos en las Fracciones de la Ley de Ingresos Causados en Ejercicios Fiscales Anteriores Pendientes de Liquidación o Pago		
Participaciones, Aportaciones, Transferencias, Asignaciones, Subsidios y Otras Ayudas	3,700,000.00	3,550,000.00
Participaciones y Aportaciones	3,700,000.00	3,550,000.00
Transferencia, Asignaciones, Subsidios y Otras Ayudas		
Otros Ingresos y Beneficios	520,309.89	506,004.22
Ingresos Financieros	170,332.05	156,026.38
Incremento por Variación de Inventarios	349,977.84	349,977.84
Disminución del Exceso de Estimaciones por Pérdida o Deterioro u Obsolescencia		
Disminución del Exceso de Provisiones		
Otros Ingresos y Beneficios Varios		
Total de Ingresos	33,448,090.29	31,793,444.25
GASTOS Y OTRAS PERDIDAS		
Gastos de funcionamiento	33,952,284.27	31,179,956.54
Servicios Personales	13,695,471.83	12,731,938.56
Materiales y Suministros	7,024,886.00	6,492,587.40
Servicios Generales	13,231,926.44	11,955,430.58
Transferencias, Asignaciones, Subsidios y Otras Ayudas	0.00	0.00
Transferencias Internas y Asignaciones al Sector Publico		
Transferencias al Resto del Sector Publico		
Subsidios y Subvenciones		
Ayudas Sociales		
Pensiones y Jubilaciones		
Transferencias a Fideicomisos, Mandatos y Contratos Análogos		
Transferencias a la Seguridad Social		
Donativos		





**ESTADO DE ACTIVIDADES
DEL 01 DE NOVIEMBRE AL 30 DE NOVIEMBRE DEL 2016**

(PESOS)



Transferencias al Exterior		
Participaciones y Aportaciones		
Participaciones	0.00	0.00
Aportaciones		
Convenios		
Intereses, Comisiones y Otros Gastos de la Deuda Pública		
Intereses de la Deuda Pública	32,503.73	32,503.73
Comisiones de la Deuda Pública		
Gastos de la Deuda Pública		
Costo por Coberturas	32,503.73	32,503.73
Apoyos Financieros		
Otros Gastos y Perdas Extraordinarias		
Estimaciones, Depreciaciones, Deterioros, Obsolescencia y Amortizaciones	1,088,118.97	961,619.55
Provisiones	818,580.22	731,163.34
Disminucion de Inventarios		
Aumento por Insuficiencia de Estimaciones por Pérdida o Deterioro y Obsolescencia	269,538.75	230,456.21
Aumento por Insuficiencia de Provisiones		
Otros Gastos		
Inversión Pública		
Inversión Pública no Capitalizable	0.00	0.00
Total de Gastos y Otras Perdas	35,072,906.97	32,174,079.82
Ahorro/Desahorro Neto del Ejercicio	-1,624,816.68	-380,635.57


Antuna Abaid Joaquín
DIRECTOR GENERAL DEL
PARQUE BICENTENARIO


Sorro Cacho Jose Luis
ADMINISTRADOR GENERAL
PARQUE BICENTENARIO


Rodríguez Guerrero Mariana Lilia
ENLACE DE ARMONIZACION
CONTABLE