




**ESTADO ANALÍTICO DEL ACTIVO**  
**DEL 01 DE JUNIO AL 30 DE JUNIO DEL 2016**

(PESOS)

Concepto	Saldo Inicial	Cargos del Periodo	Abonos del Periodo	Saldo Final	Fujo del Periodo
<b>ACTIVO</b>					
<b>Activo Circulante</b>	14,067,696.99	11,866,521.48	10,213,047.80	15,721,170.67	1,653,473.68
Efectivo y Equivalentes	7,191,840.94	11,709,486.48	10,113,382.83	8,787,944.59	1,596,103.65
Derechos a Recibir Efectivo o Equivalentes	6,769,026.94	7,703,916.86	5,950,564.50	8,522,379.30	1,753,352.36
Derechos a Recibir Bienes o Servicios	159,706.86	3,737,050.12	3,888,057.96	8,699.02	-151,007.84
Inventarios				0.00	0.00
Almacenes	257,570.61	12,233.64	18,441.41	251,362.84	-6,207.77
Estimación por Pérdida o Deterioro de Activos Circulantes	0.00	0.00	0.00	0.00	0.00
Otros Activos Circulantes	5,536.53	256,285.86	256,318.96	5,503.43	-33.10
<b>Activo No Circulante</b>	6,875,856.05	157,035.00	99,664.97	6,933,226.08	57,370.03
Inversiones Financieras a Largo Plazo	0.00	0.00	0.00	0.00	0.00
Derechos a Recibir Efectivo o Equivalentes a Largo Plazo	0.00	0.00	0.00	0.00	0.00
Bienes Inmuebles, Infraestructura y Construcciones en Proceso	1,391,242.38	0.00	0.00	1,391,242.38	0.00
Bienes Muebles	6,854,530.08	143,385.00	13,650.00	6,984,265.08	129,735.00
Activos Intangibles	51,355.00	0.00	0.00	51,355.00	0.00
Depreciación, Deterioro y Amortización Acumulada de Bienes	-1,421,271.41	13,650.00	86,014.97	-1,493,636.38	-72,364.97
Activos Diferidos	0.00	0.00	0.00	0.00	0.00
Estimación por Pérdida o Deterioro de Activos no Circulantes	0.00	0.00	0.00	0.00	0.00
Otros Activos no Circulantes	0.00	0.00	0.00	0.00	0.00


  
 Antuna Abad
   
 DIRECTOR GENERAL DEL PARQUE BI


  
 Sordo Eacho Jose Luis
   
 COORDINADOR DE PROYECTOS


  
 Rodriguez Guerrero Mariana Lilia
   
 ANALISTA FINANCIERO

