




ESTADO ANALÍTICO DEL ACTIVO
DEL 01 DE SEPTIEMBRE AL 30 DE SEPTIEMBRE DEL 2016
(PESOS)

Concepto	Saldo Inicial	Cargos del Periodo	Abonos del Periodo	Saldo Final	Flujo del Periodo
ACTIVO					
Activo Circulante	14,612,199.13	10,260,922.66	12,104,006.55	12,769,115.24	-1,843,083.89
Efectivo y Equivalentes	7,661,411.82	9,514,302.91	12,014,250.96	5,161,463.77	-2,499,948.05
Derechos a Recibir Efectivo o Equivalentes	7,395,945.11	6,847,518.12	9,375,097.13	4,868,366.10	-2,527,579.01
Derechos a Recibir Bienes o Servicios	7,777.13	2,396,231.12	2,371,193.05	32,815.20	25,038.07
Inventarios				0.00	0.00
Almacenes	252,186.15	17,018.77	22,967.49	246,237.43	-5,948.72
Estimación por Pérdida o Deterioro de Activos Circulantes	0.00	0.00	0.00	0.00	0.00
Otros Activos Circulantes	5,503.43	253,534.90	244,993.29	14,045.04	8,541.61
Activo No Circulante	6,950,787.31	746,619.75	89,755.59	7,607,651.47	656,864.16
Inversiones Financieras a Largo Plazo	0.00	0.00	0.00	0.00	0.00
Derechos a Recibir Efectivo o Equivalentes a Largo Plazo	0.00	0.00	0.00	0.00	0.00
Bienes Inmuebles, Infraestructura y Construcciones en Proceso	1,391,242.38	0.00	0.00	1,391,242.38	0.00
Bienes Muebles	7,140,934.40	736,119.75	10,500.00	7,866,554.15	725,619.75
Activos Intangibles	51,355.00	0.00	0.00	51,355.00	0.00
Depreciación, Deterioro y Amortización Acumulada de Bienes	-1,632,744.47	10,500.00	79,255.59	-1,701,500.06	-68,755.59
Activos Diferidos	0.00	0.00	0.00	0.00	0.00
Estimación por Pérdida o Deterioro de Activos no Circulantes	0.00	0.00	0.00	0.00	0.00
Otros Activos no Circulantes	0.00	0.00	0.00	0.00	0.00


 Artuna Abaid Joaquín
 DIRECTOR GENERAL DEL PARQUE BI


 Sordo Cacho José Luis
 ADMINISTRADOR GENERAL PARQUE


 Rodríguez Guerrero Mariana Lilia
 ENLACE DE ARMONIZACIÓN CONTAB

X