



ESTADO DE LA SITUACIÓN FINANCIERA
AL 30 DE ABRIL DEL 2017

(PESOS)

	AL PERIODO ACTUAL	AL PERIODO ANTERIOR	AL PERIODO ACTUAL	AL PERIODO ANTERIOR
ACTIVO			PASIVO	
Activo Circulante			Pasivo Circulante	
Efectivo y Equivalentes	9,912,515.93	6,023,277.24	Cuentas por Pagar a Corto Plazo	381,938.37
Derechos a Recibir Efectivo o Equivalentes	279,388.40	111,303.94	Documentos por Pagar a Corto Plazo	734,923.33
Derechos a Recibir Bienes o Servicios			Porción a Corto Plazo de la Deuda Pública a Largo Plazo	
Inventarios	402,270.98	405,635.95	Títulos y Valores a Corto Plazo	
Almacenes			Pasivos Diferidos a Corto Plazo	
Estimación por Pérdida o Deterioro de Activos Circulantes			Fondos y Bienes de Terceros en Garantía y/o Administración a Corto Plazo	
Otros activos circulantes	5,502.95	5,502.95	Provisiones a Corto Plazo	3,259,155.83
Total de activos circulantes	10,599,678.26	6,545,720.08	Otros Pasivos a Corto Plazo	
Activo No Circulante			Total de pasivos circulantes	4,376,017.53
Inversiones Financieras a Largo Plazo			Pasivo No Circulante	
Derechos a Recibir Efectivo o Equivalentes a Largo Plazo			Cuentas por Pagar a Largo Plazo	
Bienes Inmuebles, Infraestructura y Construcciones en Proceso	1,391,242.38	1,391,242.38	Documentos por Pagar a Largo Plazo	
Bienes Muebles	8,008,902.29	7,966,228.21	Deuda Pública a Largo Plazo	
Activos Intangibles	51,355.00	51,355.00	Pasivos Diferidos a Largo Plazo	
Depreciación, Deterioro y Amortización Acumulada de Bienes	-2,310,174.53	-2,221,964.70	Fondos y Bienes de Terceros en Garantía y/o en Administración a Largo Plazo	
Activos Diferidos			Provisiones a Largo Plazo	
Estimación por Pérdida o Deterioro de Activos no Circulantes			Total de pasivos no circulantes	0.00
Otros activos no circulantes			Total de Pasivo	4,376,017.53
Total de activos no circulantes	7,141,325.14	7,186,860.89	HACIENDA PÚBLICA/PATRIMONIO	4,081,596.65
Total de Activos	17,741,003.40	13,732,580.97	Hacienda Pública/Patrimonio contribuido	
			Aportaciones	
			Donaciones de Capital	1.00
			Actualización de la Hacienda Pública/Patrimonio	
			Total de Hacienda Pública/Patrimonio Contribuido	1.00
			Hacienda Pública/Patrimonio Generado	
			Resultados del Ejercicio (Ahorro/ Desahorro)	3,998,110.88
			Resultados de Ejercicios Anteriores	9,366,873.99
			Revalúos	
			Reservas	
			Rectificaciones de Resultados de Ejercicios Anteriores	
			Total de Hacienda Pública/Patrimonio Generado	13,364,984.87
				9,650,983.32




PARQUE BICENTENARIO


ESTADO DE LA SITUACIÓN FINANCIERA
AL 30 DE ABRIL DEL 2017


(PESOS)



Exceso o Insuficiencia en la Actualización de la Hacienda Pública/Patrimonio		
Resultado por Posición Monetaria		
Resultado por Tenencia de Activos no Monetarios		
Total de Exceso o Insuficiencia en la Actualización de la Hacienda Pública/ Patrimonio	0.00	0.00
Total Hacienda Pública/ Patrimonio	13,364,985.87	9,650,984.32
Total Pasivo y hacienda pública/ Patrimonio	17,741,003.40	13,732,580.97


Antuna Abalo Joaquín


Sordo Cacho José Luis


Rodríguez Guerrero Mariana Lilia

DIRECTOR GENERAL DEL PARQUE BICENTENARIO ADMINISTRADOR GENERAL PARQUE BICENTENARIO ENLACE DE ARMONIZACIÓN CONTABLE