



ESTADO DE LA SITUACIÓN FINANCIERA AL 31 DE ENERO DEL 2017

(PESOS)





ACTIVO	AL PERIODO ACTUAL		AL PERIODO ANTERIOR	
	AL PERIODO ACTUAL	AL PERIODO ANTERIOR	AL PERIODO ACTUAL	AL PERIODO ANTERIOR
Activo Circulante			PASIVO	
Efectivo y Equivalentes	3,021,737.16	1,942,215.82	Pasivo Circulante	
Derechos a Recibir Efectivo o Equivalentes	358.16	0.00	Cuentas por Pagar a Corto Plazo	67,296.36
Derechos a Recibir Bienes o Servicios			Documentos por Pagar a Corto Plazo	254,980.00
Inventarios	200,956.36	291,551.48	Porción a Corto Plazo de la Deuda Pública a Largo Plazo	262,730.00
Almacenes			Titulos y Valores a Corto Plazo	
Estimación por Pérdida o Deterioro de Activos Circulantes			Pasivos Diferidos a Corto Plazo	
Otros activos circulantes	5,502.95	9,763.95	Pasivos y Bienes de Terceros en Garantía y/o Administración a Corto Plazo	
Total de activos circulantes	3,228,554.63	2,243,531.25	Provisiones a Corto Plazo	
Activo No Circulante			Otros Pasivos a Corto Plazo	903,543.14
Inversiones Financieras a Largo Plazo			Total de pasivos circulantes	1,225,819.50
Derechos a Recibir Efectivo o Equivalentes a Largo Plazo			Pasivo No Circulante	
Bienes Inmuebles, Infraestructura y Construcciones en Proceso	1,391,242.38	1,391,242.38	Cuentas por Pagar a Largo Plazo	
Bienes Muebles	7,966,228.21	7,966,428.21	Documentos por Pagar a Largo Plazo	
Activos Intangibles	51,355.00	51,355.00	Deuda Pública a Largo Plazo	
Depreciación, Deterioro y Amortización Acumulada de Bienes	-2,049,208.53	-1,963,873.81	Pasivos Diferidos a Largo Plazo	
Activos Diferidos			Fondos y Bienes de Terceros en Garantía y/o en Administración a Largo Plazo	
Estimación por Pérdida o Deterioro de Activos no Circulantes			Provisiones a Largo Plazo	
Otros activos no circulantes	7,359,617.06	7,445,151.78	Total de pasivos no circulantes	0.00
Total de activos no circulantes	10,588,171.69	9,688,683.03	Total de Pasivo	1,225,819.50
Total de Activos			HACIENDA PÚBLICA/PATRIMONIO	321,808.04
			Hacienda Pública/Patrimonio contribuido	
			Aportaciones	
			Donaciones de Capital	1.00
			Actualización de la Hacienda Pública/Patrimonio	1.00
			Total de Hacienda Pública/Patrimonio Contribuido	1.00
			Hacienda Pública/Patrimonio Generado	1.00
			Resultados del Ejercicio (Ahorro/ Desahorro)	-4,522.80
			Resultados de Ejercicios Anteriores	9,366,873.99
			Revalúos	
			Reservas	
			Rectificaciones de Resultados de Ejercicios Anteriores	
			Total de Hacienda Pública/Patrimonio Generado	9,362,351.19
				9,366,873.99


ESTADO DE LA SITUACIÓN FINANCIERA
AL 31 DE ENERO DEL 2017

(PESOS)

Exceso o Insuficiencia en la Actualización de la Hacienda Pùblica/ Patrimonio		
Resultado por Posición Monetaria		
Resultado por Tenencia de Activos no Monetarios		
Total de Exceso o Insuficiencia en la Actualización de la Hacienda Pùblica/ Patrimonio	0.00	0.00
Total Hacienda Pùblica/ Patrimonio	9,362,352.19	9,366,874.99
Total Pasivo y hacienda pùblica/ Patrimonio	10,588,171.69	9,688,683.03


Arturo Abate Joaquín
DIRECTOR GENERAL DEL PARQUE BICENTENARIO


Sordo Cachó José Luis
ADMINISTRADOR GENERAL PARQUE BICENTENARIO


Rodríguez Guerrero Mariana Lilia
ENLACE DE ARMONIZACIÓN CONTABLE

