



MUNICIPIO  
QUERÉTARO



PARQUE BICENTENARIO

ESTADO DE ACTIVIDADES  
DEL 01 DE ENERO AL 30 DE NOVIEMBRE DEL 2017

(PESOS)



	AL PERIODO ACTUAL	AL PERIODO ANTERIOR
<b>INGRESOS Y OTROS BENEFICIOS</b>		
Ingresos de la gestion	33,684,146.25	31,820,469.74
Impuestos		
Cuotas y Aportaciones de Seguridad Social		
Contribuciones de Mejoras		
Derechos	26,024,084.73	24,556,714.73
Productos de Tipo Corriente		
Aprovechamientos de Tipo Corriente		
Ingresos por Venta de Bienes y Servicios	7,660,061.52	7,263,755.01
Ingresos no Comprendidos en las Fracciones de la Ley de Ingresos Causados en Ejercicios Fiscales Anteriores Pendientes de Liquidación o Pago		
<b>Participaciones, Aportaciones, Transferencias, Asignaciones, Subsidios y Otras Ayudas</b>	4,500,000.00	4,500,000.00
Participaciones y Aportaciones		
Transferencia, Asignaciones, Subsidios y Otras Ayudas	4,500,000.00	4,500,000.00
<b>Otros Ingresos y Beneficios</b>	996,602.21	899,777.95
Ingresos Financieros	418,266.49	362,199.80
Incremento por Variacion de Inventarios	578,335.72	537,578.15
Disminucion del Exceso de Estimaciones por Pérdida o Deterioro u Obsolescencia		
Disminucion del Exceso de Provisiones		
Otros Ingresos y Beneficios Varios		
<b>Total de Ingresos</b>	39,180,748.46	37,220,247.69
<b>GASTOS Y OTRAS PERDIDAS</b>		
<b>Gastos de funcionamiento</b>	37,435,947.78	25,778,970.67
Servicios Personales	11,129,796.09	3,259,155.83
Materiales y Suministros	6,547,528.21	6,220,318.64
Servicios Generales	19,758,623.48	16,299,496.20
<b>Transferencias, Asignaciones, Subsidios y Otras Ayudas</b>	0.00	0.00
Transferencias Internas y Asignaciones al Sector Publico		
Transferencias al Resto del Sector Publico		
Subsidios y Subvenciones		
Ayudas Sociales		
Pensiones y Jubilaciones		
Transferencias a Fidelicomisos, Mandatos y Contratos Análogos		
Transferencias a la Seguridad Social		
Donativos		

Bajo protesta de decir verdad declaramos que los Estados Financieros y sus Notas son razonablemente correctos y responsabilidad del emisor.



MUNICIPIO DE  
**QUERÉTARO**


PARQUE BICENTENARIO


**ESTADO DE ACTIVIDADES  
DEL 01 DE ENERO AL 30 DE NOVIEMBRE DEL 2017**

(PESOS)



Transferencias al Exterior			
<b>Participaciones y Aportaciones</b>		0.00	0.00
Participaciones			
Aportaciones			
Convenios			
<b>Intereses, Comisiones y Otros Gastos de la Deuda Pública</b>		0.00	0.00
Intereses de la Deuda Pública			
Comisiones de la Deuda Pública			
Gastos de la Deuda Pública			
Costo por Coberturas			
Apoyos Financieros			
<b>Otros Gastos y Perdas Extraordinarias</b>		1,508,879.18	1,371,921.32
Estimaciones, Depreciaciones, Deterioros, Obsolescencia y Amortizaciones		1,089,200.29	982,385.04
Provisiones			
Disminucion de Inventarios		418,111.60	387,968.99
Aumento por Insuficiencia de Estimaciones por Pérdida o Deterioro y Obsolescencia			
Aumento por Insuficiencia de Provisiones			
Otros Gastos		1,567.29	1,567.29
<b>Inversión Pública</b>		0.00	0.00
Inversión Pública no Capitalizable			
<b>Total de Gastos Y Otras Perdas</b>		38,944,826.96	27,150,891.99
<b>Ahorro/Desahorro Neto del Ejercicio</b>		235,921.50	10,069,355.70

  
 Antuna Abatón Aguirre  
 DIRECTOR GENERAL DEL  
 PARQUE BICENTENARIO

  
 Sordo Cacho José Luis  
 ADMINISTRADOR GENERAL  
 PARQUE BICENTENARIO

  
 Rodríguez Guerrero Mariana Lilia  
 ENLACE DE ARMONIZACION  
 CONTABLE



Bajo protesta de decir verdad declaramos que los Estados Financieros y sus Notas son razonablemente correctos y responsabilidad del emisor.