

**ESTADO DE LA SITUACIÓN FINANCIERA
AL 31 DE DICIEMBRE DEL 2017**

(PESOS)

	AL PERIODO ACTUAL	AL PERIODO ANTERIOR		AL PERIODO ACTUAL	AL PERIODO ANTERIOR
ACTIVO			PASIVO		
Activo Circulante			Pasivo Circulante		
Efectivo y Equivalentes	1,672,543.02	11,309,012.24	Cuentas por Pagar a Corto Plazo	214,438.83	194,208.98
Derechos a Recibir Efectivo o Equivalentes	25,642.66	55,432.83	Documentos por Pagar a Corto Plazo	166,381.00	530,244.12
Derechos a Recibir Bienes o Servicios			Porción a Corto Plazo de la Deuda Pública a Largo Plazo		
Inventarios	327,151.04	459,543.78	Titulos y Valores a Corto Plazo		
Ahnacenes			Pasivos Diferidos a Corto Plazo		
Estimación por Pérdida o Deterioro de Activos Circulantes			Fondos y Bienes de Terceros en Garantía y/o Administración a Corto Plazo		
Otros activos circulantes	97,356.62	69,779.41	Provisiones a Corto Plazo	166,707.43	9,224,600.95
Total de activos circulantes	2,122,693.34	11,893,768.26	Otros Pasivos a Corto Plazo		
Activo No Circulante			Total de pasivos circulantes	547,527.26	9,949,054.05
Inversiones Financieras a Largo Plazo			Pasivo No Circulante		
Derechos a Recibir Efectivo o Equivalentes a Largo Plazo			Cuentas por Pagar a Largo Plazo		
Bienes Inmuebles, Infraestructura y Construcciones en Proceso	1,391,242.38	1,391,242.38	Documentos por Pagar a Largo Plazo		
Bienes Muebles	9,218,683.36	9,214,516.07	Deuda Pública a Largo Plazo		
Activos Intangibles	104,087.93	104,087.93	Pasivos Diferidos a Largo Plazo		
Depreciación, Deterioro y Amortización Acumulada de Bienes	-3,158,462.65	-3,051,764.10	Fondos y Bienes de Terceros en Garantía y/o en Administración a Largo Plazo		
Activos Diferidos			Provisiones a Largo Plazo		
Estimación por Pérdida o Deterioro de Activos no Circulantes			Total de pasivos no circulantes	0.00	0.00
Otros activos no circulantes			Total de Pasivo	547,527.26	9,949,054.05
Total de activos no circulantes	7,555,551.02	7,658,082.28	HACIENDA PUBLICA/PATRIMONIO		
Total de Activos	9,678,244.36	19,551,850.54	Hacienda Publica/Patrimonio contribuido		
			Aportaciones		
			Donaciones de Capital	1.00	1.00
			Actualización de la Hacienda Pública/Patrimonio		
			Total de Hacienda Pública/Patrimonio Contribuido	1.00	1.00
			Hacienda Pública/Patrimonio Generado		
			Resultados del Ejercicio (Ahorro/ Desahorro)	-236,157.89	235,921.50
			Resultados de Ejercicios Anteriores	9,366,873.99	9,366,873.99
			Revaluos		
			Reservas		
			Rectificaciones de Resultados de Ejercicios Anteriores		
			Total de Hacienda Pública/Patrimonio Generado	9,130,716.10	9,602,795.49

Bajo protesta de decir verdad declaramos que los Estados Financieros y sus Notas son razonablemente correctos y responsabilidad del emisor.








**ESTADO DE LA SITUACIÓN FINANCIERA
AL 31 DE DICIEMBRE DEL 2017**

(PESOS)

Exceso o Insuficiencia en la Actualización de la Hacienda Publical/Patrimonio		
Resultado por Posición Monetaria		
Resultado por Tenencia de Activos no Monetarios		
Total de Exceso o Insuficiencia en la Actualización de la Hacienda Publical/Patrimonio	0.00	0.00
Total Hacienda Publical/Patrimonio	9,130,717.10	9,602,796.49
Total Pasivo y hacienda publical/Patrimonio	9,678,244.36	19,551,850.54


 Antuna Abaid Joaquín
 DIRECTOR GENERAL DEL PARQUE BICENTENARIO ADMINISTRADOR GENERAL


 Sordo Cañón José Luis
 ADMINISTRADOR GENERAL PARQUE BICENTENARIO ENLACE DE ARMONIZACIÓN CONTABLE


 Rodríguez Guerrero Mariana Lilia
 ENLACE DE ARMONIZACIÓN CONTABLE

