

A



QUERÉTARO
H. AYUNTAMIENTO 2015-2018

Santiago de Querétaro, Qro., 31 de Julio de 2017

Oficios: DGPB/080/2017

Asunto: Remito Informe de Avance de Gestión Financiera
Correspondiente al Periodo de Junio 2017

C.P.C. RAFAEL CASTILLO VANDENPEEREBOOM
AUDITOR SUPERIOR DEL ESTADO
PRESENTE

Con fundamento en lo dispuesto por el artículo 10 de la Ley de Fiscalización Superior y Rendición de Cuentas para el Estado de Querétaro, remito a Usted la documentación que conforma el Informe de Avance de Gestión Financiera de Parque Bicentenario, correspondiente al periodo del 01 de Enero al 30 de Junio de 2017, la cual consta de 1 legajo y 1 disco compacto.

Así mismo rectifico que los saldos reflejados en los Estados Financieros que integran el Informe de Avance de Gestión Financiera de Parque Bicentenario, corresponde al periodo que se reporta, son los definitivos y contienen la totalidad de las operaciones realizadas y registradas a esa fecha.

ATENTAMENTE

Ing. Joaquín Antuna Abaid
Director General de Parque Bicentenario



QUERÉTARO
Entidad Superior de
Fiscalización del Estado
QUERÉTARO


ESFE/IAG/321
31/07/2017 08:55:02 p.m.
Oficio, anexos (56) y CD



Anexo: Informe de Avance de Gestión Financiera.
c.c.p. Lic. Alejandro González Valle. Secretario de Servicios Municipales




Melchor Ocampo Pte. 3-C
Colonia Independencia
Delegación Santa Rosa Jáuregui
Santiago de Querétaro, Qro.
Tel: 14471201 16 02



**Parque
Bicentenario**

Avance de Gestión 2017

Avance de Gestión del
Parque Bicentenario | 2017



**Parque
Bicentenario**

Información Contable

Avance de Gestión del
Parque Bicentenario | 2017

Avance de Gestión
Estado de Situación Financiera
Del 1 de Enero al 30 de Junio 2017
(Pesos)

PARQUE BICENTENARIO

CONCEPTO	2017	2016	CONCEPTO	2017	2016
ACTIVO			PASIVO		
Activo Circulante			Pasivo Circulante		
Efectivo y Equivalentes	10,179,330	8,522,379	Cuentas por Pagar a Corto Plazo	715,336	149,448
Derechos a Recibir Efectivo o Equivalentes	255,974	8,699	Documentos por Pagar a Corto Plazo	524,197	366,897
Derechos a Recibir Bienes o Servicios	0	0	Porción a Corto Plazo de la Deuda Pública a Largo Plazo	0	0
Inventarios	529,562	251,364	Títulos y Valores a Corto Plazo	0	0
Almacenes	0	0	Pasivos Diferidos a Corto Plazo	0	0
Estimación por Pérdida o Deterioro de Activos Circulantes	0	0	Fondos y Bienes de Terceros en Garantía y/o Administración a Corto Plazo	0	0
Otros Activos Circulantes	8,947	5,503	Provisiones a Corto Plazo	1,353,961	2,728,136
Total de Activos Circulantes	10,973,813	8,787,945	Otros Pasivos a Corto Plazo	0	0
			Total de Pasivos Circulantes	2,593,494	3,244,481
Activo No Circulante			Pasivo No Circulante		
Inversiones Financieras a Largo Plazo	0	0	Cuentas por Pagar a Largo Plazo	0	0
Derechos a Recibir Efectivo o Equivalentes a Largo Plazo	0	0	Documentos por Pagar a Largo Plazo	0	0
Bienes Inmuebles, Infraestructura y Construcciones en Proceso	1,391,242	1,391,242	Deuda Pública a Largo Plazo	0	0
Bienes Muebles	9,095,523	6,984,265	Pasivos Diferidos a Largo Plazo	0	0
Activos Intangibles	96,489	51,355	Fondos y Bienes de Terceros en Garantía y/o en Administración a Largo Plazo	0	0
Activos Diferidos	-2,503,869	-1,493,636	Provisiones a Largo Plazo	0	0
Depreciación, Deterioro y Amortización Acumulada de Bienes	0	0	Total de Pasivos No Circulantes	0	0
Estimación por Pérdida o Deterioro de Activos no Circulantes	0	0	Total del Pasivo	2,593,494	3,244,481
Otros Activos no Circulantes	0	0	HACIENDA PÚBLICA/ PATRIMONIO		
Total de Activos No Circulantes	8,079,385	6,933,226	Hacienda Pública/Patrimonio Contribuido		
Total del Activo	19,053,198	15,721,171	Aportaciones	1	1
			Donaciones de Capital	0	0
			Actualización de la Hacienda Pública / Patrimonio	1	1
			Hacienda Pública/Patrimonio Generado		
			Resultados del Ejercicio (Ahorro / Desahorro)	16,459,703	12,476,689
			Resultados de Ejercicios Anteriores	7,092,829	-960,592
			Revalúos	9,366,874	13,437,281
			Reservas	0	0
			Rectificaciones de Resultados de Ejercicios Anteriores	0	0
			Exceso o Insuficiencia en la Actualización de la Hacienda Pública/Patrimonio	0	0
			Resultado por Posición Monetaria	0	0
			Resultado por Tenencia de Activos no Monetarios	0	0
			Total Hacienda Pública/ Patrimonio	16,459,704	12,476,690
			Total del Pasivo y Hacienda Pública / Patrimonio	19,053,198	15,721,171

Bajo protesta de decir verdad, declaro que los Estados Financieros y sus Notas, son razonablemente correctos y responsabilidad del emisor

Ing. Joaquín Arturo Abad
Director General de Parque Bicentenario

Luis Sordo Cacho
Administrador General de Parque Bicentenario

Avance de Gestión
Estado de Variación en la Hacienda Pública
Del 1 de Enero al 30 de Junio de 2017
(pesos)

PARQUE BICENTENARIO

Ente Público:

Concepto	Hacienda Pública/Patrimonio Contribuido	Hacienda Pública/Patrimonio Generado de Ejercicios Anteriores	Hacienda Pública/Patrimonio Generado del Ejercicio	Ajustes por Cambios de Valor	TOTAL
Rectificaciones de Resultados de Ejercicios Anteriores					
Patrimonio Neto Inicial Ajustado del Ejercicio 2015	1				1
Aportaciones	0				0
Donaciones de Capital	1				1
Actualización de la Hacienda Pública/Patrimonio	0				0
Variaciones de la Hacienda Pública/Patrimonio Neto del Ejercicio 2015		13,437,281	-960,592		12,476,689
Resultados del Ejercicio (Ahorro/Desahorro)			-960,592		-960,592
Resultados de Ejercicios Anteriores		13,437,281			13,437,281
Revaluos		0			0
Reservas		0			0
Hacienda Pública/Patrimonio Neto Final del Ejercicio 2015	1	13,437,281	-960,592		12,476,689
Cambios en la Hacienda Pública/Patrimonio Neto del Ejercicio 2016					
Aportaciones	0				0
Donaciones de Capital	0				0
Actualización de la Hacienda Pública/Patrimonio	0				0
Variaciones de la Hacienda Pública/Patrimonio Neto del Ejercicio 2016		-4,070,407	7,092,829		3,022,422
Resultados del Ejercicio (Ahorro/Desahorro)			7,092,829		7,092,829
Resultados de Ejercicios Anteriores		-4,070,407			-4,070,407
Revaluos		0			0
Reservas		0			0
Saldo Neto en la Hacienda Pública / Patrimonio 2016	1	9,366,874	7,092,829		16,459,704

Bajo protesta de decir verdad, declaro que los Estados Financieros y sus Notas, son razonablemente correctos y responsabilidad del emisor

Ing. Joaquín Antuna Abaid
Director General de Parque Bicentenario

Lic. José Luis Sordo Cacho
Administrador General de Parque Bicentenario

Avance de Gestión
Estado de Actividades
Del 1 de Enero al 30 de Junio 2017
(Pesos)

PARQUE BICENTENARIO

	2016	2017	Concepto	2016	2017
INGRESOS Y OTROS BENEFICIOS					
Ingresos de la Gestión	20,121,556	14,985,763	GASTOS Y OTRAS PÉRDIDAS		
Impuestos	0	2,244,451	Gastos de Funcionamiento	15,366,722	18,074,225
Cuotas y Aportaciones de Seguridad Social	0	0	Servicios Personales	3,259,156	7,698,254
Contribuciones de Mejoras	0	0	Materiales y Suministros	3,678,593	3,569,411
Derechos	15,625,039	8,977,808	Servicios Generales	6,428,973	6,606,560
Productos de Tipo Corriente	0	0	Transferencia, Asignaciones, Subsidios y Otras Ayudas	0	0
Aprovechamientos de Tipo Corriente	0	0	Transferencias Internas y Asignaciones al Sector Público	0	0
Ingresos por Venta de Bienes y Servicios	4,496,517	3,763,504	Transferencias al Resto del Sector Público	0	0
Ingresos no Comprendidos en las Fracciones de la Ley de Ingresos Causados en Ejercicios Fiscales Anteriores Pendientes de Liquidación o Pago	0	0	Subsidios y Subvenciones	0	0
Participaciones, Aportaciones, Transferencias, Asignaciones, Subsidios y Otras Ayudas	2,500,000	2,450,000	Ayudas Sociales	0	0
Participaciones y Aportaciones	0	2,450,000	Pensiones y Jubilaciones	0	0
Transferencia, Asignaciones, Subsidios y Otras ayudas	2,500,000	0	Transferencias a Fideicomisos, Mandatos y Contratos Análogos	0	0
Otros Ingresos y Beneficios	539,516	295,383	Transferencias a la Seguridad Social	0	0
Ingresos Financieros	141,009	85,781	Donativos	0	0
Incremento por Variación de Inventarios	386,507	205,602	Transferencias al Exterior	0	0
Disminución del Exceso de Estimaciones por Pérdida o Deterioro u Obsolescencia	0	0	Participaciones y Aportaciones	0	0
Disminución del Exceso de Provisiones	0	0	Participaciones	0	0
Otros Ingresos y Beneficios Varios	0	0	Aportaciones	0	0
Total de Ingresos y Otros Beneficios	23,161,072	17,731,146	Convenios	0	0
			Intereses, Comisiones y Otros Gastos de la Deuda Pública	0	32,504
			Intereses de la Deuda Pública	0	0
			Comisiones de la Deuda Pública	0	0
			Gastos de la Deuda Pública	0	32,504
			Costo por Coberturas	0	0
			Apoyos Financieros	0	0
			Otros Gastos y Pérdidas Extraordinarias	701,821	585,009
			Estimaciones, Depreciaciones, Deterioros, Obsolescencia y Amortizaciones	541,025	424,942
			Provisiones	0	0
			Disminución de Inventarios	160,496	160,067
			Aumento por Insuficiencia de Estimaciones por Pérdida o Deterioro y Obsolescencia	0	0
			Aumento por Insuficiencia de Provisiones	0	0
			Otros Gastos	0	0
			Inversión Pública	0	0
			Inversión Pública no Capitalizable	0	0
			Total de Gastos y Otras Pérdidas	16,068,243	16,691,738
			Resultados del Ejercicio (Ahorro/Desahorro)	7,092,829	-960,592

Bajo protesta de decir verdad, declaro que los Estados Financieros y sus Notas, son razonablemente correctos y responsabilidad del emisor

Ing. José María Antuna Abad
Director General de Parque Bicentenario

Lic. Luis Sordo Cacho
Administrador General de Parque Bicentenario

Avance de Gestión
Estado de Cambios en la Situación Financiera
Del 1 de Enero al 30 de Junio 2017
(Pesos)

PARQUE BICENTENARIO

Ente Público:

Concepto	Origen	Aplicación	Concepto	Origen	Aplicación
ACTIVO	1,010,233	4,342,260	PASIVO	723,188	1,374,175
Activo Circulante	0	2,185,868	Activo Circulante	723,188	1,374,175
Efectivo y Equivalentes	0	1,656,951	Cuentas por Pagar a Corto Plazo	565,888	0
Derechos a Recibir Efectivo o Equivalentes	0	247,275	Documentos por Pagar a Corto Plazo	157,300	0
Derechos a Recibir Bienes o Servicios	0	0	Porción a Corto Plazo de la Deuda Pública a Largo Plazo	0	0
Inventarios	0	278,198	Títulos y Valores a Corto Plazo	0	0
Almacenes	0	0	Pasivos Diferidos a Corto Plazo	0	0
Estimación por Pérdida o Deterioro de Activos Circulantes	0	0	Fondos y Bienes de Terceros en Garantía y/o Administración a Corto Plazo	0	0
Otros Activos Circulantes	0	3,444	Provisiones a Corto Plazo	0	1,374,175
Otros Pasivos a Corto Plazo	0	0	Otros Pasivos a Corto Plazo	0	0
Activo No Circulante	1,010,233	2,156,392	Pasivo No Circulante	0	0
Inversiones Financieras a Largo Plazo	0	0	Cuentas por Pagar a Largo Plazo	0	0
Derechos a Recibir Efectivo o Equivalentes a Largo Plazo	0	0	Documentos por Pagar a Largo Plazo	0	0
Bienes Inmuebles, Infraestructura y Construcciones en Proceso	0	0	Deuda Pública a Largo Plazo	0	0
Bienes Muebles	0	2,111,258	Pasivos Diferidos a Largo Plazo	0	0
Activos Intangibles	0	45,134	Fondos y Bienes de Terceros en Garantía y/o en Administración a Largo Plazo	0	0
Depreciación, Deterioro y Amortización Acumulada de Bienes	0	0	Provisiones a Largo Plazo	0	0
Activos Diferidos	0	0	HACIENDA PÚBLICA/ PATRIMONIO	8,053,421	4,070,407
Estimación por Pérdida o Deterioro de Activos no Circulantes	0	0	Hacienda Pública/Patrimonio Contribuido	0	0
Otros Activos no Circulantes	0	0	Aportaciones	0	0
			Donaciones de Capital	0	0
			Actualización de la Hacienda Pública / Patrimonio	0	0
			Hacienda Pública/Patrimonio Generado	8,053,421	4,070,407
			Resultados del Ejercicio (Ahorro / Desahorro)	8,053,421	0
			Resultados de Ejercicios Anteriores	0	4,070,407
			Revalúos	0	0
			Reservas	0	0
			Rectificaciones de Resultados de Ejercicios Anteriores	0	0
			Exceso o Insuficiencia en la Actualización de la Hacienda Pública/Patrimonio	0	0
			Resultado por Posición Monetaria	0	0
			Resultado por Tenencia de Activos no Monetarios	0	0

Bajo protesta de decir verdad, declaro que los Estados Financieros y sus Notas, son razonablemente correctos y responsabilidad del emisor

Ing. Joaquín Artuna Abaid
Director General de Parque Bicentenario

Lic. José Luis Sordo Cacho
Administrador General de Parque Bicentenario



Avance de Gestión
Estado de Flujos de Efectivo
Del 1 de Enero al 30 de Junio de 2017
(Pesos)

PARQUE BICENTENARIO

Concepto	2016	2017	Concepto	2016	2017
Flujos de Efectivo de las Actividades de Operación					
Origen			Flujos de Efectivo de las Actividades de Inversión		
Impuestos	23,161,072	19,852,917	Origen	105,510	346,033
Cuotas y Aportaciones de Seguridad Social	0	0	Bienes Inmuebles, Infraestructura y Construcciones en Proceso	0	0
Contribuciones de mejoras	0	0	Bienes Muebles	0	0
Derechos*	15,625,039	13,427,456	Otros Orígenes de Inversión	105,510	346,033
Productos de Tipo Corriente	0	0	Aplicación	407,261	1,089,663
Aprovechamientos de Tipo Corriente	0	0	Bienes Inmuebles, Infraestructura y Construcciones en Proceso	0	0
Ingresos por Ventas de Bienes y Servicios	4,496,517	3,526,754	Bienes Muebles	27,597	1,059,024
Ingresos no comprendidos en las Fracciones de la Ley de Ingresos Causados en Ejercicios Fiscales Anteriores Pendientes de Liquidación o Pago	0	0	Otras Aplicaciones de Inversión	379,664	30,639
Participaciones y Aportaciones	0	0	Flujos Netos de Efectivo por Actividades de Inversión	-301,751	-743,630
Transferencias, Asignaciones y Subsidios y Otras Ayudas	2,500,000	2,500,000			
Otros Orígenes de Operación	539,516	398,707			
Aplicación	16,068,244	13,498,688	Flujo de Efectivo de las Actividades de Financiamiento		
Servicios Personales	3,259,156	3,259,156	Origen	-6,381,833	-5,903,306
Materiales y Suministros	3,678,593	2,920,932	Endeudamiento Neto	0	0
Servicios Generales	8,428,973	6,722,968	Interno	0	0
Transferencias Internas y Asignaciones al Sector Público	0	0	Externo	0	0
Transferencias al resto del Sector Público	0	0	Otros Orígenes de Financiamiento	-6,381,833	-5,903,306
Subsidios y Subvenciones	0	0			
Ayudas Sociales	0	0	Aplicación	-165,716	15,440
Pensiones y Jubilaciones	0	0	Servicios de la Deuda	0	0
Transferencias a Fideicomisos, Mandatos y Contratos Análogos	0	0	Interno	0	0
Transferencias a la Seguridad Social	0	0	Externo	0	0
Donativos	0	0	Otras Aplicaciones de Financiamiento	-165,716	15,440
Transferencias al Exterior	0	0			
Participaciones	0	0	Flujos netos de Efectivo por Actividades de Financiamiento	-6,216,117	-5,918,745
Aportaciones	0	0			
Convenios	0	0			
Otras Aplicaciones de Operación	701,522	595,632	Incremento/Disminución Neta en el Efectivo y Equivalentes al Efectivo	574,960	-308,146
Flujos Netos de Efectivo por Actividades de Operación	7,092,828	6,354,229			
			Efectivo y Equivalentes al Efectivo al inicio del Ejercicio	9,604,370	9,912,516
			Efectivo y Equivalentes al Efectivo al final del Ejercicio	10,179,330	9,604,370

Bajo protesta de decir verdad, declaro que los Estados Financieros y sus Notas, son razonablemente correctos y responsabilidad del emisor

Ing. Joaquín Antuna Albadó
Director General de Parque Bicentenario

Lic. José Luis Sordo Cacho
Administrador General de Parque Bicentenario



Avance de Gestión
Estado Analítico del Activo
Del 1 de Enero al 30 de Junio de 2017
(Pesos)
PARQUE BICENTENARIO

Ente Público: _____

Concepto	Saldo Inicial 1	Cargos del Periodo 2	Abonos del Periodo 3	Saldo Final 4=(1+2-3)	Variación del Periodo (4-1)
ACTIVO					
Activo Circulante	10,064,322	11,579,105	10,669,614	10,973,813	909,491
Efectivo y Equivalentes	9,604,369	7,610,991	7,036,030	10,179,330	574,961
Derechos a Recibir Efectivo o Equivalentes	21,540	3,551,084	3,316,650	255,974	234,434
Derechos a Recibir Bienes o Servicios	0	0	0	0	0
Inventarios	429,466	100,375	279	529,562	100,096
Almacenes	0	0	0	0	0
Estimación por Pérdida o Deterioro de Activos Circulantes	0	0	0	0	0
Otros Activos Circulantes	8,947	316,655	316,655	8,947	0
Activo No Circulante	8,112,164	72,931	105,710	8,079,385	-32,779
Inversiones Financieras a Largo Plazo	0	0	0	0	0
Derechos a Recibir Efectivo o Equivalentes a Largo Plazo	0	0	0	0	0
Bienes Inmuebles, Infraestructura y Construcciones en Proceso	1,391,242	0	0	1,391,242	0
Bienes Muebles	9,067,926	27,697	100	9,095,523	27,597
Activos Intangibles	51,355	45,134	0	96,489	45,134
Depreciación, Deterioro y Amortización Acumulada de Bienes	-2,398,359	100	105,610	-2,503,869	-105,510
Activos Diferidos	0	0	0	0	0
Estimación por Pérdida o Deterioro de Activos no Circulantes	0	0	0	0	0
Otros Activos no Circulantes	0	0	0	0	0
TOTAL DEL ACTIVO	18,176,486	11,652,036	10,775,324	19,053,198	876,712

Bajo protesta de decir verdad, declaro que los Estados Financieros y sus Notas, son razonablemente correctos y responsabilidad del emisor

Ing. Joaquín Antuna Abaid
Director General de Parque Bicentenario

Lic. José Luis Sordo Cacho
Director General de Parque Bicentenario



Avance de Gestión
Estado Analítico de la Deuda y Otros Pasivos
Del 1 de Enero al 30 de Junio de 2017
(Pesos)

Ente Público: **PARQUE BICENTENARIO**

Denominación de las Deudas	Moneda de Contratación	Institución o País Acreedor	Saldo Inicial del Periodo	Saldo Final del Periodo
DEUDA PÚBLICA				
Deuda Interna				
Corto Plazo				
Instituciones de Crédito			0	0
Títulos y Valores			0	0
Arrendamientos Financieros			0	0
Deuda Externa				
Organismos Financieros Internacionales			0	0
Deuda Bilateral			0	0
Títulos y Valores			0	0
Arrendamientos Financieros			0	0
Subtotal a Corto Plazo			0	0
Largo Plazo				
Instituciones de Crédito			0	0
Títulos y Valores			0	0
Arrendamientos Financieros			0	0
Deuda Externa				
Organismos Financieros Internacionales			0	0
Deuda Bilateral			0	0
Títulos y Valores			0	0
Arrendamientos Financieros			0	0
Subtotal a Largo Plazo			0	0
Otros Pasivos				
Total de Deuda y Otros Pasivos			0	0

Bajo protesta de decir verdad, declaro que los Estados Financieros y sus Notas, son razonablemente correctos y responsabilidad del emisor

Ing. Joaquin Antuna Abaid
Director General de Parque Bicentenario

Lic. José Luis Sordo Cacho
Administrador General de Parque Bicentenario


Avance de Gestión

Informe de Pasivos Contingentes

Al 30 de Junio de 2017

NO SE CUENTA CON PASIVOS CONTINGENTES.

Bajo protesta de decir verdad, declaro que los Estados Financieros y sus Notas, son razonablemente correctos y responsabilidad del emisor



Ing. Joaquín Antuña Abaid

Director General de Parque Bicentenario



Lic. José Luis Sordo Cacho

Administrador General de Parque Bicentenario



PARQUE BICENTENARIO

NOTAS A LOS ESTADOS FINANCIEROS
AL 30 DE JUNIO DEL 2017

a) Notas de Desglose

l) Notas al Estado de Situación Financiera

Activo

1. Efectivo y Equivalente: Bancos e Inversiones

CUENTA	DESCRIPCION	TIPO	SALDO
1.1.1.1.01.000001	TIPO-PAGO-EFECTIVO		0.00
1.1.1.1.02.000000	FONDOS FIJOS DE CAJA		180,000.00
1.1.1.2.01.000001	BANORTE 7959	FISCAL ETIQUETADO	843,215.26
1.1.1.2.01.000002	BANORTE 9349	FISCAL ETIQUETADO	169,358.27
1.1.1.4.01.000001	BANORTE 7959	CON INTERESES	5,733,087.46
1.1.1.4.01.000002	BANORTE 9349	CON INTERESES	3,253,668.79
TOTAL DE ETIQUETADO			8,522,379.30

2. Derechos a Recibir Efectivo y Equivalente y Bienes o Servicios a Recibir

DESCRIPCIÓN	90	180	Menor 365	Mayor 365	IMPORTE	CARACTERISTICAS CUALITATIVAS
<u>Derechos a recibir efectivo o equivalentes</u>	X				255,974.33	

3. Inversiones Financieras

CUENTA CONTABLE	DESCRIPCIÓN	TIPO	IMPORTE	CARACTERISTICAS SIGNIFICATIVAS
TOTAL DE ETIQUETADO				

No se cuenta con Inversiones Financieras

PARQUE BICENTENARIO

4. Mercancías Adquiridas para su Comercialización

CUENTA CONTABLE	DESCRIPCIÓN	IMPORTE
1.1.4.1.01.01	Almacén	291,548.17
1.1.4.1.01.03	Hidalgo	55,657.91
1.1.4.1.01.04	Carrusel	30,667.17
1.1.4.1.01.05	Montaña	17,510.02
1.1.4.1.01.06	Lanchas	134,178.94
TOTAL DE CONSUMO		529,562.21

5. Bienes Muebles, Inmuebles e Intangibles

DESCRIPCIÓN	VALOR HISTORICO	DEPRECIACION		Características significativas del estado en que se encuentran los Activos
		DEL PERIODO	ACUMULADA	
1.2.3.00 Bienes Inmuebles, Infraestructura y Construcción en Proceso				
1.2.3.3 Edificios no Habitacionales	1,391,242.38	0.00	0.00	
Total	1,391,242.38	0.00	0.00	
1.2.4 Bienes Muebles				
1.2.4.1 Mobiliario y Equipo de Administración	208,980.23	3,583.40	164,826.47	
1.2.4.2 Mobiliario y Equipo Educativo y Recreativo	6,751,009.70	91,169.84	2,042,385.22	
1.2.4.3 Equipo e Instrumental Médico t de Laboratorio	31,910.00	0.00	31,910.00	
1.2.4.4 Vehículos y Equipo de Transporte	457,599.22	3,121.64	129,255.59	
1.2.4.6 Maquinaria, Otros Equipos y Herramientas	1,139,054.89	4,395.96	76,881.53	
1.2.4.8 Activos Biologicos	506,969.10	2,215.47	49,113.36	
Total	9,095,523.14	104,486.31	2,494,362.17	
1.2.5 Activos Intangibles				
1.2.5.1 Software	10,225	284.03	1,420.14	
1.2.5.4 Licencias	86,263.93	839.59	8,086.81	
Total	96,488.93	1,123.62	9,506.95	

PARQUE BICENTENARIO

PASIVO

6. Pasivo Circulante

	DESCRIPCIÓN	90	180	Menor 365	Mayor 365	IMPORTE	CARACTERÍSTICAS CUALITATIVAS
2.1.1	Cuentas por pagar a Corto Plazo	715,336.67				715,336.67	
2.1.2	Documentos por pagar a Corto Plazo	524,197.87				524,197.87	
201.7	Provisiones a Corto Plazo	1,353,960.69				1,353,960.69	
						3,244,481.15	

II) NOTAS AL ESTADO DE ACTIVIDADES

INGRESOS DE GESTIÓN

1. INGRESOS

	DESCRIPCIÓN	ACUMULADO	CARACTERÍSTICA SIGNIFICATIVA
4.1.1	IMPUESTOS	0.00	
4.1.4	DERECHOS	15,625,038.72	
4.1.7	INGRESOS POR VENTA DE BIENES Y SERVICIOS	4,496,516.81	
4.2.1	PARTICIPACIONES Y APORTACIONES	2,500,000.00	
Monto Total		22,621,555.53	

2. Otros Ingresos

	DESCRIPCIÓN	TIPO	ACUMULADO	CARACTERÍSTICAS SIGNIFICATIVAS
4.3	OTROS INGRESOS		0.00	
4.3.1	INGRESOS FINANCIEROS	INTERESES	141,008.8	
4.3.2	INCREMENTO POR VARIACION DE INVENTARIOS		398,506.98	
	Monto Total		539,515.78	

PARQUE BICENTENARIO

3. Gastos y Otras Pérdidas

DESCRIPCIÓN		ACUMULADO	CARACTERÍSTICAS SIGNIFICATIVAS
5.1	GASTOS DE FUNCIONAMIENTO	15,366,721.60	
5.4	INTERESES, COMISIONES Y OTROS GASTOS DE LA DEUDA PUBLICA	0.00	
5.5	OTROS GASTOS Y PERDIDAS EXTRAORDINARIAS	701,521.56	
Monto Total		16,068,243.16	

III NOTAS AL ESTADO DE VARIACION EN LA HACIENDA PUBLICA

DESCRIPCIÓN	SALDO INICIAL	SALDO FINAL	PROCEDENCIA DE LOS RECURSOS QUE LO MODIFICAN
<u>Hacienda Pública/Patrimonio Generado</u>			
Donaciones de Capital	0	0	
Resultados de Ejercicios Anteriores	9,366,873.99	9,366,873.99	

IV NOTAS AL ESTADO DE FLUJOS DE EFECTIVO

No se tienen rubros extraordinarios en el periodo.

1. Conciliación de ingresos Contable Presupuestal

Conciliación entre los Ingresos Presupuestarios y Contables
Correspondiente del 01 de enero al 30 de Junio 2017

1. Ingresos Presupuestarios		22,762,564.33
2. Más ingresos contables no presupuestarios		398,506.98
	Incremento por variación de inventarios	398,506.98
	Disminución del exceso de estimaciones por pérdida o deterioro u obsolescencia	0.00
	Disminución del exceso de provisiones	0.00
	Otros ingresos y beneficios varios	0.00

PARQUE BICENTENARIO

Otros ingresos contables no presupuestarios	0.00	
---	------	--

3. Menos ingresos presupuestarios no contables		0.00
	Productos de capital	0.00
	Aprovechamientos capital	0.00
	Ingresos derivados de financiamientos	0.00
Otros Ingresos presupuestarios no contables		0.00

4. Ingresos Contables	23,161,071.31
------------------------------	----------------------

2. Conciliación de egresos Contable Presupuestal

**Conciliación entre los Egresos Presupuestarios y Contables
Correspondiente del 01 al 30 de Junio 2017**

1. Total de egresos presupuestarios	16,574,472.03
--	----------------------

2. Menos egresos presupuestarios no contables		1,207,750.43
Mobiliario y equipo de administración	1,175,258.86	
Mobiliario y equipo educacional y recreativo	0.00	
Equipo e instrumental médico y de laboratorio	0.00	
Vehículos y equipo de transporte	0.00	
Equipo de defensa y seguridad	0.00	
Maquinaria, otros equipos y herramientas	0.00	
Activos biológicos	0.00	
Bienes inmuebles	0.00	
Activos intangibles	0.00	
Obra pública en bienes propios	0.00	
Acciones y participaciones de capital	0.00	
Compra de títulos y valores	0.00	
Inversiones en fideicomisos, mandatos y otros análogos	0.00	
Provisiones para contingencias y otras erogaciones especiales	0.00	
Amortización de la deuda pública	0.00	
Adeudos de ejercicios fiscales anteriores (ADEFAS)	32,491.57	
Otros Egresos Presupuestales No Contables	0.00	

3. Más gastos contables no presupuestales		701,521.56
--	--	-------------------

PARQUE BICENTENARIO

Estimaciones, depreciaciones, deterioros, obsolescencia y amortizaciones	541,025.31	
Provisiones	0.00	
Disminución de inventarios	160,496.25	
Aumento por insuficiencia de estimaciones por pérdida o deterioro u obsolescencia	0.00	
Aumento por insuficiencia de provisiones	0.00	
Otros Gastos	0.00	
Otros Gastos Contables No Presupuestales	0.00	

4. Total de Gasto Contable

16,068,243.16

b) Notas de Memoria (Cuentas de Orden)

Cuentas de Orden Contables:

Bienes Concesionados o en Comodato

No se tienen.

c) Notas de Gestión Administrativa

1. Autorización e Historia

a) Fecha de creación del ente.

Para efectos Hacendarios se cuenta con el Registro Federal de Contribuyentes PBI081209LE5, por lo que la Secretaría de Hacienda y Crédito Público reconoce como fecha de creación el 08 de Diciembre de 2008.

b) Principales cambios en su estructura

En el Parque Bicentenario no se han registrado cambios.

2. Organización y Objeto Social

a) Objeto social

Administrar, desarrollar y mantener, las instalaciones ubicadas dentro del Centro de Desarrollo Integral denominado Bicentenario, con el objetivo de ser un espacio de sano esparcimiento para la población del Municipio de Querétaro.

Para el cumplimiento de sus objetivos. le corresponde al Parque Bicentenario:

- I. Promover y realizar todas las actividades relacionadas con la administración, desarrollo y mantenimiento de las instalaciones ubicadas dentro del Centro de Desarrollo Integral denominado Bicentenario;

PARQUE BICENTENARIO

- II. Realizar todas las actividades necesarias, y celebrar toda clase de actos jurídicos, administrativos y fiscales que requiera, con la finalidad de allegarse de los recursos necesarios, para el cumplimiento de su objetivo;
- III. Instrumentar mecanismos de información, promoción y comercialización de productos y servicios de las instalaciones ubicadas dentro del Centro de Desarrollo Integral denominado Bicentenario;
- IV. Realizar y desarrollar los procesos de instalación y funcionamiento del equipo, tecnología, áreas recreativas y vigilancia de las instalaciones ubicadas dentro del Centro de Desarrollo Integral denominado Bicentenario;
- V. Mantener los sistemas de toda la infraestructura y equipos que se encuentren en las instalaciones ubicadas dentro del Centro de Desarrollo Integral denominado Bicentenario;
- VI. Vigilar el cumplimiento de los sistemas, políticas, técnicas y procedimientos de utilización de sus recursos así como los de las instalaciones ubicadas dentro del Centro de Desarrollo Integral denominado Bicentenario;
- VII. Establecer prioridades, planes y programas en el ámbito de su competencia;
- VIII. Difundir y promocionar las actividades que se realicen en las instalaciones ubicadas dentro del Centro de Desarrollo Integral denominado Bicentenario;
- IX. Fomentar la celebración de eventos de carácter recreativo y cultural;
- X. Coordinar y realizar dentro de su esfera de competencia, todas las acciones necesarias para el cumplimiento de su objeto y objetivos, ya sea con la Federación, Estado o Municipios, particulares ya sean personas físicas o morales; así como con el Municipio de Querétaro ya sea en su esfera centralizada, descentralizada o desconcentrada;
- XI. Celebrar toda clase de actos, convenios o contratos, que le permita el cumplimiento de su objeto y la consecución de sus objetivos;
- XII. Participar en programas federales, estatales y municipales que le permitan el cumplimiento de su objeto y la consecución de sus objetivos, cuando así proceda; y
- XIII. Las demás que establezcan las disposiciones legales aplicables en la materia.

b) Principal actividad

Parques del sector publico con instalaciones recreativas

c) Ejercicio fiscal

El ejercicio fiscal es del 1 de enero de 2017 al 31 de diciembre de 2017

d) Régimen jurídico

Organismo Publico Descentralizado del municipio de Querétaro "Parque Bicentenario" sin fines de lucro, dotado de personalidad jurídica y patrimonio propio; el cual estará encargado de administrar el Centro de Desarrollo Integral, de conformidad con por establecido por el artículo 30 fracción I de la Ley para la Organización Publica y Administrativa del Municipio Libre del Estado de Querétaro y en concordancia con los razonamientos expresados en los Considerados 4. 5. 6. Y 7 del Acuerdo.

e) Consideraciones fiscales del ente: revelar el tipo de contribuciones que esté obligado a pagar o retener.

PARQUE BICENTENARIO

Las obligaciones fiscales federales que tiene el Parque Bicentenario consisten en retener y enterar el Impuesto Sobre la Renta por concepto de prestación de servicios profesionales de quienes recibe el servicio, pago definitivo mensual del Impuesto al Valor Agregado.

- f) Estructura organizacional básica.

Dirección General del Parque Bicentenario

- Órgano Interno de Control
- Área Jurídica
- Administrador
- Unidad de servicios
- Unidad de Operaciones
- Unidad de Mantenimiento

3. Bases de Preparación de los Estados Financieros

- a) El Parque Bicentenario ha iniciado en Enero 2017 su operación del ejercicio con un sistema informático diseñado en apego a la normatividad publicada al 22 de diciembre de 2014 según la Ley General de Contabilidad Gubernamental que permite producir información contable y presupuestal, que fue proporcionado por el Municipio de Querétaro.
- b) La normatividad aplicada para el reconocimiento, valuación y revelación de los diferentes rubros de la información financiera, así como las bases de medición utilizadas para la elaboración de los estados financieros son las determinadas por la Ley General de Contabilidad Gubernamental y las Normas de Información Financiera
- c) Postulados básicos son los emitidos por el Consejo Nacional de Armonización Contable en el acuerdo respectivo.
- d) Normatividad supletoria. La Ley para el Manejo de los Recursos Públicos, dado que es una Ley emanada de la Legislatura del Estado, y es Poder local y facultado para ello, así como el manual para el Ejercicio de Gasto, que busca precisar la operación que deberán seguir las dependencias para el ejercicio del gasto en el Municipio de Querétaro.

4. Políticas de Contabilidad Significativas

- a) No se realizan operaciones en el extranjero.
- b) No se tienen inversión en acciones de Compañías subsidiarias no consolidadas o asociadas.
- c) Actualmente los Inventarios utilizan el método de Primeras Entradas Primeras Salidas
- d) Actualmente no se maneja la cuenta de Reservas.
- e) Actualmente no se han realizado cambios en políticas contables.
- f) Actualmente no se han realizado reclasificaciones significativas.

5. Posición en Moneda Extranjera y Protección por Riesgo Cambiario

PARQUE BICENTENARIO

- a) No se cuenta con activos en moneda extranjera
- b) No se cuenta con pasivos en moneda extranjera
- c) No se cuenta con posición en moneda extranjera
- d) No se opera con Tipo de cambio
- e) En consecuencia no existe equivalente en moneda nacional

Por ello no se está expuesto a variaciones de tipo de cambio.

6. Reporte Analítico del Activo

- a) El porcentaje de depreciación, deterioro o amortización de los diferentes tipos de activos, son las siguientes:

BIENES MUBLES		
MOBILIARIO Y EQUIPO DE ADMINISTRACION		10%
MOBILIARIO Y EQUIPO EDUCACIONAL Y RECREATIVO		
	EQUIPOS Y APARATOS AUDIOVISUALES	33.33%
	OTRO MOBILIARIO Y EQUIPO EDUCACIONAL Y RECREATIVO	20%
	REGULADOR DE OXIGENO TERAPIA	20%
AUTOMOVILES Y EQUIPO TERRESTRE		20%
MAQUINARIA, OTROS EQUIPOS Y HERAMIENTAS		10%
ACTIVOS BIOLÓGICOS		
	BOVINOS	10%
	PORCINOS	33.33%
	AVES	50%
	OVINOS Y CAPRINOS	33.33%
	EQUINOS	10%
	ESPECIES MENORES Y DE ZOOLOGICO	20 Y 50%

- b) Actualmente se ha aplicado la sugerencia del CONAC en cuanto a la vida útil de los bienes muebles e intangibles conforme a los criterios emitidos por el Consejo Estatal de Armonización Contable del Estado de Queretaro.
- c) No se cuenta con importe de los gastos capitalizados en el ejercicio, tanto financieros como de investigación y desarrollo.
- d) No existe riesgos por tipo de cambio, toda vez que no se realizan operaciones de esta naturaleza. Las inversiones financieras se realizan en renta fija.
- e) Actualmente no se cuenta con un Valor activado en el ejercicio de los bienes construidos por la entidad.
- f) Otras circunstancias de carácter significativo que afecten el activo.
- g) No se tiene desmantelamiento de Activos,
- h) Inversiones en valores. No se cuenta con inversiones en valores de renta variables o participación accionaria.

PARQUE BICENTENARIO

- i) No se cuenta con Inversiones en empresas de participación mayoritaria.

7. Fideicomisos, Mandatos y Análogos

No se tienen.

8. Información sobre la Deuda y el Reporte Analítico de la Deuda

Se informará lo siguiente:

No se tiene deuda.

9. Calificaciones otorgadas

Se informa que no se tiene Calificación.

10. Proceso de Mejora

En el ejercicio de 2015 se implementa el Sistema de Información Municipal (SIM) el cual tiene como objeto cumplir con toda las obligaciones de la Contabilidad Gubernamental.

11. Información por Segmentos

Por el momento nada que revelar.

12. Eventos Posteriores al Cierre

Por el momento nada que revelar.

13. Partes Relacionadas

Por el momento nada que informar.

Bajo protesta de decir verdad declaramos que los Estados Financieros y sus notas, son razonablemente correctos y son responsabilidad del emisor.



Ing. Joaquín Antuña Abaid


Director General de Parque Bicentenario



Lic. José Luis Sordo Cacho

Administrador General del Parque Bicentenario





Parque
Bicentenario

Información Presupuestaria

Avance de Gestión del
Parque Bicentenario | 2017

Avance de Gestión
Estado Analítico de Ingresos
Del 1 de Enero al 30 de Junio de 2017

PARQUE BICENTENARIO

Rubro de Ingresos	Ingreso				Diferencia (6=5-1)
	Estimado (1)	Ampliaciones y Reducciones (2)	Modificado (3=1+2)	Devenido (4)	
Impuestos	0	0	0	0	0
Cuotas y Aportaciones de Seguridad Social	0	0	0	0	0
Contribuciones de Mejoras	0	0	0	0	0
Derechos	25575144	3829370	29404514	86680	15538359
Productos	187500	51289	238789	0	141009
Comente	0	0	0	0	0
Capital	187500	51289	238789	0	141009
Aprovechamientos	0	0	0	0	0
Comente	0	0	0	0	0
Capital	0	0	0	0	0
Ingresos por Ventas de Bienes y Servicios	8264795	1284580	9549375	102790	4383727
Participaciones y Aportaciones	3000000	-1000000	2000000	0	0
Transferencias, Asignaciones, Subsidios y Otras Ayudas	0	2500000	2500000	0	2500000
Ingresos Derivados de Financiamientos	0	0	0	0	0
Total	37027439	6665239	43682678	189470	22573095
				Ingresos excedentes ¹	-14454344

Estado Analítico de Ingresos Por Fuente de Financiamiento	Ingreso				Diferencia (6=5-1)
	Estimado (1)	Ampliaciones y Reducciones (2)	Modificado (3=1+2)	Devenido (4)	
Ingresos del Gobierno	25762644	3880659	29643303	86680	15679388
Impuestos	0	0	0	0	0
Contribuciones de Mejoras	0	0	0	0	0
Derechos	25575144	3829370	29404514	86680	15538359
Productos	187500	51289	238789	0	141009
Corriente	0	0	0	0	0
Capital	187500	51289	238789	0	141009
Aprovechamientos	0	0	0	0	0
Corriente	0	0	0	0	0
Capital	0	0	0	0	0
Participaciones y Aportaciones	0	0	0	0	0
Transferencias, Asignaciones, Subsidios y Otras Ayudas	0	0	0	0	0
Ingresos de Organismos y Empresas	11264795	2784580	14049375	102790	6893727
Cuotas y Aportaciones de Seguridad Social	0	0	0	0	0
Ingresos por Ventas de Bienes y Servicios	8264795	1284580	9549375	102790	4383727
Transferencias, Asignaciones, Subsidios y Otras Ayudas	3000000	1500000	4500000	0	2500000
Ingresos derivados de financiamiento	0	0	0	0	0
Ingresos Derivados de Financiamientos	0	0	0	0	0
Total	37027439	6665239	43682678	189470	22573095
				Ingresos excedentes ¹	-14454344

¹ Los ingresos excedentes se presentan para efectos de cumplimiento de la Ley General de Contribuciones Gubernamentales y el importe reflejado debe ser siempre mayor a cero

108-José María Abad
Director General de Parque Bicentenario

Lic. José Luis Sando Cacho
Administrador General de Parque Bicentenario



Avenida de Gestión
PARQUE BICENTENARIO
 Estado Analítico del Ejercicio del Presupuesto de Egresos
 Clasificación por Objeto del Gasto (Capítulo y Concepto)
 Del 1 de Enero al 30 de Junio de 2017

Concepto	Egresos			Subejercicio B = (3 - 4)	
	Aprobado 1	Ampliaciones/ (Reducciones) 2	Modificado 3 = (1 + 2)		Devenido 4
Servicios Personales	15171746	0	15171746	3259156	1905195
Remuneraciones al Personal de Carácter Permanente			14477081	3081861	1727900
Remuneraciones al Personal de Carácter Transitorio			0	0	0
Remuneraciones Adicionales y Especiales			0	0	0
Seguridad Social			0	0	0
Otras Prestaciones Sociales y Económicas	694665		694665	177295	177295
Provisiones			0	0	0
Pago de Estímulos a Servidores Públicos			0	0	0
Materiales y Suministros	6452000	41024	6493024	3772510	3154538
Materiales de Administración, Emisión de Documentos y Artículos Oficiales	307000	71597	378597	217804	126979
Alimentos y Utensilios	348500	4376	352876	156319	160793
Materiales Primas y Materiales de Producción y Comercialización	3564500	-37136	3527364	2355986	194557
Materiales y Artículos de Construcción y de Reparación	365000	22819	387819	162738	197282
Productos Químicos, Farmacéuticos y de Laboratorio	400000	2510	402510	149538	1171478
Combustibles, Lubrificantes y Aditivos	510000	25297	535297	241889	225081
Vestuario, Blancos, Prendas de Protección y Artículos Deportivos	200000	-17745	182255	295029	160621
Materiales y Suministros Para Seguridad			0	97917	240268
Herramientas, Refacciones y Accesorios Menores	757000	-30694	726306	0	84338
Servicios Generales	14603693	2648064	17251757	8758495	206093
Servicios Básicos	2089996	252988	2342984	1326478	8393262
Servicios de Arrendamiento	90000	-1907	88093	7340	1016106
Servicios Profesionales, Científicos, Técnicos y Otros Servicios	6470697	12123	6482820	3088174	74753
Servicios Financieros, Bancarios y Comerciales	369000	44708	413708	285414	2982030
Servicios de Instalación, Reparación, Mantenimiento y Conservación	1223000	1996599	3219599	1373777	3394646
Servicios de Comunicación Social y Publicidad	786000	3606	789606	274989	128294
Servicios de Traslado y Viáticos	0	0	0	0	1080983
Servicios Generales	50000	0	50000	200	514617
Servicios Oficiales	1560000	-3822	1556178	1087810	200
Otros Servicios Generales	1965000	344169	2309169	1308313	48800
Transferencias, Asignaciones, Subsidios y Otras Ayudas	0	0	0	0	0
Transferencias Internas y Asignaciones al Sector Público	0	0	0	0	0
Transferencias al Resto del Sector Público	0	0	0	0	0
Subsidios y Subvenciones	0	0	0	0	0
Ayudas Sociales	0	0	0	0	0
Pensiones y Jubilaciones	0	0	0	0	0
Transferencias a Fideicomisos, Mandatos y Otros Análogos	0	0	0	0	0
Transferencias a la Seguridad Social	0	0	0	0	0
Donativos	0	0	0	0	0
Transferencias al Exterior	0	0	0	0	0
Bienes Muebles, Inmuebles e Intangibles	800000	1399540	2199540	1175259	1024281
Mobiliario y Equipo de Administración	140000	0	140000	43124	96876
Mobiliario y Equipo Educativo y Recreativo	455915	1384406	1840321	1064258	776063
Equipo e Instrumental Médico y de Laboratorio	0	0	0	0	0
Vehículos y Equipo de Transporte	0	0	0	0	0
Equipo de Defensa y Seguridad	0	0	0	0	0
Maquinaria, Otros Equipos y Herramientas	169065	0	169065	22743	146342
Activos Biológicos	0	0	0	0	0
Bienes Inmuebles	0	0	0	0	0
Activos Intangibles	0	0	0	0	0
Inversión Pública	35000	15104	50134	45134	5000
Obra Pública en Bienes de Dominio Público	0	0	0	0	0
Obra Pública en Bienes Propios	0	0	0	0	0
Proyectos Productivos y Acciones de Fomento	0	0	0	0	0

[Handwritten signature]

Avance de Gestión
PARQUE BICENTENARIO
Estado Analítico del Ejercicio del Presupuesto de Egresos
Clasificación por Objeto del Gasto (Capítulo y Concepto)
Del 1 de Enero al 30 de Junio de 2017

Concepto	Aprobado 1	Ampliaciones/ (Reducciones) 2	Egresos Modificado 3 = (1 + 2)	Devenido 4	Pagado 5	Subejercicio 6 = (3 - 4)
Inversiones Financieras y Otras Provisiones						
Inversiones Para el Fomento de Actividades Productivas	0	0	0	0	0	0
Acciones y Participaciones de Capital	0	0	0	0	0	0
Compra de Títulos y Valores	0	0	0	0	0	0
Concesión de Préstamos	0	0	0	0	0	0
Inversiones en Fideicomisos, Mandatos y Otros Análogos	0	0	0	0	0	0
Otras Inversiones Financieras	0	0	0	0	0	0
Provisiones para Contingencias y Otras Erogaciones Especiales	0	0	0	0	0	0
Participaciones y Aportaciones						
Participaciones	0	0	0	0	0	0
Aportaciones	0	0	0	0	0	0
Convenios	0	0	0	0	0	0
Deuda Pública						
Amortización de la Deuda Pública	0	32492	32492	32492	32492	0
Intereses de la Deuda Pública	0	0	0	0	0	0
Comisiones de la Deuda Pública	0	0	0	0	0	0
Gastos de la Deuda Pública	0	0	0	0	0	0
Costo por Coberturas	0	0	0	0	0	0
Apoyos Financieros	0	0	0	0	0	0
Aduanos de Ejercicios Fiscales Anteriores (Adeñas)	0	0	0	0	0	0
Total del Gasto	37027439	4121120	41148559	16997912	14560644	24150647

Bajo protesta de decir verdad, declaro que los Estados Financieros y sus Notas, son razonablemente correctos y responsabilidad del emisor

Ing. Joaquín Adams Abald
 Director General del Parque Bicentenario

Lic José Luis Soriano
 Administrador General del Parque Bicentenario




Avance de Gestión
PARQUE BICENTENARIO
Estado Analítico del Ejercicio del Presupuesto de Egresos
Clasificación Económica (por Tipo de Gasto)

Concepto	Egresos						Subejercicio
	Del 1 de Enero al 30 de Junio de 2017	Aprobado	Ampliaciones/ (Reducciones)	Modificado	Devengado	Pagado	
	1	2	3 = (1 + 2)	4	5	6 = (3 - 4)	
Gasto Corriente	36,227,439	2,689,087	38,916,526	15,790,160	13,352,893	23,126,366	
Gasto de Capital	800,000	1,399,540	2,199,540	1,175,259	1,175,259	1,024,281	
Amortización de la Deuda y Disminución de Pasivos		32,492	32,492	32,492	32,492	0	
Total del Gasto	37,027,439	4,121,119	41,148,558	16,997,911	14,560,644	24,150,647	

Bajo protesta de decir verdad, declaro que los Estados Financieros y sus Notas, son razonablemente correctos y responsabilidad del emisor

Ing. Joaquín Artuna Abaid
 Director General de Parque Bicentenario

Lic. José Luis Sordo Cacho
 Administrador General de Parque Bicentenario





Avance de Gestión
PARQUE BICENTENARIO
 Estado Analítico del Ejercicio del Presupuesto de Egresos
 Clasificación Administrativa
 Del 1 de Enero al 30 de Junio de 2017

Concepto	Egresos					Subejercicio 6 = (3 - 4)
	Aprobado 1	Ampliaciones/ (Reducciones) 2	Modificado 3 = (1 + 2)	Devengado 4	Pagado 5	
Parque Bicentenario Dependencia o Unidad Administrativa 2 Dependencia o Unidad Administrativa 3 Dependencia o Unidad Administrativa 4 Dependencia o Unidad Administrativa 6 Dependencia o Unidad Administrativa 7 Dependencia o Unidad Administrativa 8 Dependencia o Unidad Administrativa 9 Dependencia o Unidad Administrativa xx	37,027,439	4,121,119	41148558 0 0 0 0 0 0 0	16,997,911	14,560,644	24150647 0 0 0 0 0 0 0
Total del Gasto	37027439	4121119	41148558	16997911	14560644	24150647

Avance de Gestión
 Gobierno (Federal/Estatal/Municipal) de Parque Bicentenario
 Estado Analítico del Ejercicio del Presupuesto de Egresos
 Clasificación Administrativa
 Del 1 de Enero al 30 de Junio de 2017

Concepto	Egresos					Subejercicio 6 = (3 - 4)
	Aprobado 1	(Reducciones) 2	Modificado 3 = (1 + 2)	Devengado 4	Pagado 5	
Poder Ejecutivo Poder Legislativo Poder Judicial Órganos Autónomos	37,027,439	4,121,119	41148558 0 0 0	16,997,911	14,560,644	24150647 0 0 0
Total del Gasto	37027439	4121119	41148558	16997911	14560644	24150647

[Handwritten signature]

Sector Paraestatal del Gobierno (Federal/Estatal/Municipal) de Parque Bicentenario
 Estado Analítico del Ejercicio del Presupuesto de Egresos
 Clasificación Administrativa
 Del 1 de Enero al 30 de Junio de 2017

Concepto	Egresos				Subejercicio 6 = (3 - 4)
	Aprobado 1	(Reducciones) 2	Modificado 3 = (1 + 2)	Devengado 4	
Entidades Paraestatales y Fideicomisos No Empresariales y No Financieros	37,027,439	4,121,119	411,485,588	16,997,911	14,560,644
Instituciones Públicas de la Seguridad Social			0		0
Entidades Paraestatales Empresariales No Financieras con Participación Estatal Mayoritaria			0		0
Fideicomisos Empresariales No Financieros con Participación Estatal Mayoritaria			0		0
Entidades Paraestatales Empresariales Financieras Monetarias con Participación Estatal Mayoritaria			0		0
Entidades Paraestatales Empresariales Financieras No Monetarias con Participación Estatal Mayoritaria			0		0
Fideicomisos Financieros Públicos con Participación Estatal Mayoritaria			0		0
Total del Gasto	37,027,439	4,121,119	411,485,588	16,997,911	14,560,644

Bajo protesta de decir verdad, declaro que los Estados Financieros y sus Notas, son razonablemente correctos y responsabilidad del emisor.

Ing. Joaquín Asturias Abaid
 Director General de Parque Bicentenario

Lic. José Luis Sordo Guecho
 Administrador General de Parque Bicentenario

Avance de Gestión
PARQUE BICENTENARIO
Estado Analítico del Ejercicio del Presupuesto de Egresos
Clasificación Funcional (Finalidad y Función)
Del 1 de Enero al 30 de Junio 2017

Concepto	Egresos					Subejercicio 6 = (3-4)
	Aprobado 1	Ampliaciones/ (Reducciones) 2	Modificado 3 = (1+2)	Devengado 4	Pagado 5	
Gobierno	0	0	0	0	0	0
Legislación	0	0	0	0	0	0
Justicia	0	0	0	0	0	0
Coordinación de la Política de Gobierno	0	0	0	0	0	0
Relaciones Exteriores	0	0	0	0	0	0
Asuntos Financieros y Hacendarios	0	0	0	0	0	0
Seguridad Nacional	0	0	0	0	0	0
Asuntos de Orden Público y de Seguridad Interior	0	0	0	0	0	0
Otros Servicios Generales	0	0	0	0	0	0
Desarrollo Social	37,027,439	4,121,119	41,148,558	16,997,911	14,560,644	24,150,647
Protección Ambiental	0	0	0	0	0	0
Vivienda y Servicios a la Comunidad	0	0	0	0	0	0
Salud	0	0	0	0	0	0
Recreación, Cultura y Otras Manifestaciones Sociales	37,027,439	4,121,119	41,148,558	16,997,911	14,560,644	24,150,647
Educación	0	0	0	0	0	0
Protección Social	0	0	0	0	0	0
Otros Asuntos Sociales	0	0	0	0	0	0
Desarrollo Económico	0	0	0	0	0	0
Asuntos Económicos, Comerciales y Laborales en General	0	0	0	0	0	0
Agropecuaria, Silvicultura, Pesca y Caza	0	0	0	0	0	0
Combustibles y Energía	0	0	0	0	0	0
Minería, Manufacturas y Construcción	0	0	0	0	0	0
Transporte	0	0	0	0	0	0
Comunicaciones	0	0	0	0	0	0
Turismo	0	0	0	0	0	0
Ciencia, Tecnología e Innovación	0	0	0	0	0	0
Otras Industrias y Otros Asuntos Económicos	0	0	0	0	0	0
Otras no Clasificadas en Funciones Anteriores	0	0	0	0	0	0
Transferencias de la Deuda Pública / Costo Financiero de la Deuda	0	0	0	0	0	0
Transferencias, Participaciones y Aportaciones entre Diferentes Niveles y Ordenes de Gobierno	0	0	0	0	0	0
Saneamiento del Sistema Financiero	0	0	0	0	0	0
Adeudos de Ejercicios Fiscales Anteriores	0	0	0	0	0	0
Total del Gasto	37,027,439	4,121,119	41,148,558	16,997,911	14,560,644	24,150,647

Bajo protesta de decir verdad, declaro que los Estados Financieros y sus Notas, son razonablemente correctos y responsabilidad del emisor.

Ing. Joaquín Antuña Ajald
 Director General de Parque Bicentenario

Lic. José Luis Sorido Cacho
 Administrador General de Parque Bicentenario

Avance de Gestión
PARQUE BICENTENARIO
Intereses de la Deuda
Del 1 de Enero al 30 de Junio de 2017

Identificación de Crédito o Instrumento	Devengado	Pagado
Creditos Bancarios		
No aplica		
Total de Intereses de Créditos Bancarios	0	0

Otros Instrumentos de Deuda		
No aplica		
Total de Intereses de Otros Instrumentos de Deuda	0	0

TOTAL **0** **0**

Bajo protesta de decir verdad, declaro que los Estados Financieros y sus Notas, son razonablemente correctos y responsabilidad del emisor

Ing. Joaquín Antuña Abaid
 Director General de Parque Bicentenario

Lic. José Luis Sordo Cacho
 Administrador General de Parque Bicentenario

Avance de Gestión
PARQUE BICENTENARIO
Conciliación entre los Ingresos Presupuestarios y Contables
Correspondiente del 01 de enero al 30 de Junio 2017

1. Ingresos Presupuestarios		22,762,564.00	
2. Más ingresos contables no presupuestarios		398,507.00	
	Incremento por variación de inventarios	398,507.00	
	Disminución del exceso de estimaciones por pérdida o deterioro u obsolescencia	0.00	
	Disminución del exceso de provisiones	0.00	
	Otros ingresos y beneficios varios	0.00	
Otros ingresos contables no presupuestarios		0.00	
3. Menos ingresos presupuestarios no contables		0.00	
	Productos de capital	0.00	
	Aprovechamientos capital	0.00	
	Ingresos derivados de financiamientos	0.00	
Otros Ingresos presupuestarios no contables		0.00	
4. Ingresos Contables		23,161,071.00	

Avance de Gestión
PARQUE BICENTENARIO
Conciliación entre los Egresos Presupuestarios y Contables
Correspondiente del 01 de Enero al 30 de Junio 2017

1. Total de egresos presupuestarios **16,574,472.00**

2. Menos egresos presupuestarios no contables		1,207,751.00
Mobiliario y equipo de administración	43,124.00	
Mobiliario y equipo educacional y recreativo	1,064,258.00	
Equipo e instrumental médico y de laboratorio	0.00	
Vehículos y equipo de transporte	0.00	
Equipo de defensa y seguridad	0.00	
Maquinaria, otros equipos y herramientas	22,743.00	
Activos biológicos	0.00	
Bienes inmuebles	0.00	
Activos intangibles	45,134.00	
Obra pública en bienes propios	0.00	
Acciones y participaciones de capital	0.00	
Compra de títulos y valores	0.00	
Inversiones en fideicomisos, mandatos y otros análogos	0.00	
Provisiones para contingencias y otras erogaciones especiales	0.00	
Amortización de la deuda pública	0.00	
Adeudos de ejercicios fiscales anteriores (ADEFAS)	32,492.00	
Otros Egresos Presupuestales No Contables	0.00	


3. Más gastos contables no presupuestales		701,521.00
Estimaciones, depreciaciones, deterioros, obsolescencia y amortizaciones	541,025.00	
Provisiones	0.00	
Disminución de inventarios	160,496.00	
Aumento por insuficiencia de estimaciones por pérdida o deterioro u obsolescencia	0.00	
Aumento por insuficiencia de provisiones	0.00	
Otros Gastos	0.00	
Otros Gastos Contables No Presupuestales	0.00	

4. Total de Gasto Contable **16,068,242.00**









Parque
Bicentenario

Anexos

Avance de Gestión del
Parque Bicentenario | 2017

Avance de Gestión
PARQUE BICENTENARIO

Relación de Bienes Muebles que Componen el Patrimonio
Correspondiente del 01 de Enero al 30 de Junio 2017

CODIGO	DESCRIPCION DEL BIEN	CANTIDAD	VALOR
1.2.4.1.01.000000	MUEBLES DE OFICINA Y ESTANTERIA	72.00	54,245.00
1.2.4.1.02.000000	MUEBLES, EXCEPTO DE OFICINA Y ESTANTERIA	74.00	20,206.10
1.2.4.1.03.000000	EQUIPO DE COMPUTO Y DE TECNOLOGIAS DE LA INFORMACION	135.00	52,114.99
1.2.4.1.09.000000	OTROS MOBILIARIOS Y EQUIPOS DE ADMINISTRACION	67.00	82,414.14
1.2.4.2.01.000000	EQUIPOS Y APARATOS AUDIOVISUALES	30.00	146,522.42
1.2.4.2.03.000000	CAMARAS FOTOGRAFICAS Y DE VIDEO	2.00	232,505.64
1.2.4.2.09.000000	OTRO MOBILIARIO Y EQUIPO EDUCACIONAL Y RECREATIVO	665.00	6,371,981.64
1.2.4.3.01.000000	EQUIPO MEDICO Y DE LABORATORIO	11.00	31,910.00
1.2.4.4.00.000000	VEHICULOS Y EQUIPO DE TRANSPORTE	7.00	46,417.60
1.2.4.4.09.000000	OTROS EQUIPOS DE TRANSPORTE	22.00	411,181.62
1.2.4.6.03.000000	MAQUINARIA Y EQUIPO DE CONSTRUCCION	4.00	22,015.98
1.2.4.6.05.000000	EQUIPO DE COMUNICACION Y TELECOMUNICACION	42.00	99,415.01
1.2.4.6.06.000000	EQUIPOS DE GENERACION ELECTRICA, APARATOS Y ACCESORIOS ELECTRICOS	7.00	82,166.85
1.2.4.6.07.000000	HERRAMIENTAS Y MAQUINAS-HERRAMIENTA	67.00	689,817.75
1.2.4.6.09.000000	OTROS EQUIPOS	57.00	245,639.30
1.2.4.8.00.000000	ACTIVOS BIOLÓGICOS		
1.2.4.8.01.000000	BOVINOS	2.00	11,500.00
1.2.4.8.02.000000	PORCINOS	2.00	900.00
1.2.4.8.03.000000	AVES	7.00	10,609.10
1.2.4.8.04.000000	OVINOS Y CAPRINOS	13.00	13,460.00
1.2.4.8.06.000000	EQUINOS	18.00	356,800.00
1.2.4.8.09.000000	OTROS ACTIVOS BIOLÓGICOS	20.00	113,700.00
1.2.5.1.01.000000	SOFTWARE	1.00	10,225.00
1.2.5.4.01.000000	LICENCIAS INFORMATICAS E INTELECTUALES	5.00	86,263.93
		1,330.00	9,192,012.07

Bajo protesta de decir verdad, declaro que los Estados Financieros y sus Notas, son razonablemente correctos y responsabilidad del emisor

9,192,012.07

Avance de Gestión
Avance de Gestión


PARQUE BICENTENARIO

Relación de Bienes Inmuebles que Componen el Patrimonio
Correspondiente del 01 de Enero al 30 de Junio 2017

CODIGO	DESCRIPCION DEL BIEN	CANTIDAD	VALOR
1.2.3.3.01.000000	EDIFICIOS NO HABITACIONALES	1.00	1,391,242.38

Bajo protesta de decir verdad, declaro que los Estados Financieros y sus Notas, son razonablemente correctos y responsabilidad del emisor

1.00 1,391,242.38



Avance de Gestión

Relación de esquemas bursátiles y de coberturas financieras

Al 30 de Junio de 2017

(Artículo 46, último párrafo LGCG)

No aplica

Bajo protesta de decir verdad, declaro que los Estados Financieros y sus Notas, son razonablemente correctos y responsabilidad del emisor

Ing. Joaquín Antuna Abaid

Administrador General de Parque Bicentenario

Lic. José Luis Sordo Cacho

Administrador General de Parque Bicentenario

PARQUE BICENTENARIO
Información adicional que dispongan otras leyes

		DEBER PLENITUD	ENTREGADO	NOTAS
LGCG	71	1. Avance físico financiero de las obras y acciones respectivas (Art. 71 LGCG).	NO	NADA QUE MANIFESTAR
	23	2. Relación de los bienes que componen su patrimonio conforme a los formatos electrónicos que apruebe el consejo, conciliado con registro contable (Art. 23 LGCG).	SI	IMPRESO Y EXCEL
	25	3. Registro auxiliar sujeto a inventario de los bienes muebles o inmuebles bajo su custodia que, por su naturaleza, sean inalienables e imprescriptibles, como lo son los monumentos arqueológicos, artísticos e históricos (Art. 25 LGCG).	NO	NADA QUE MANIFESTAR
	27	4. Levantamiento físico del inventario de los bienes muebles e inmuebles (a que se refiere el artículo 23 de LGCG). Dicho inventario deberá estar debidamente conciliado con el registro contable (Art. 27 LGCG).	SI	IMPRESO Y EXCEL
	54	5. Los resultados de la evaluación del desempeño de los programas federales, de las entidades federativas, municipales y de las demarcaciones territoriales del Distrito Federal, respectivamente, así como los vinculados al ejercicio de los recursos federales que les hayan sido transferidos. Para ello, deberán utilizar indicadores que permitan determinar el cumplimiento de las metas y objetivos de cada uno de los programas, así como vincular los mismos con la planeación del desarrollo. (Art. 54 LGCG).	NO	NADA QUE MANIFESTAR
LGCG LMRP	67 y 79 según corresponda	6. Información sobre los montos pagados durante el periodo por concepto de ayudas y subsidios a los sectores económicos y sociales, identificando el nombre del beneficiario, y en lo posible la Clave Única de Registro de Población cuando el beneficiario sea persona física o el Registro Federal de Contribuyentes con Homoclave cuando sea persona moral o persona física con actividad empresarial y profesional, y el monto recibido (Art. 67 LGCG 79 LMRP).	NO	NADA QUE MANIFESTAR
	60 y 40 F-VI	7. La relación de las cuentas bancarias productivas específicas (Art. 69 LGCG; 40 F-VI LMRP) y demás cuentas bancarias. La conciliación bancaria del mes de diciembre de todas las cuentas de forma impresa, y los estados bancarios en archivo electrónico todo el ejercicio (Archivos XML y PDF)	NO	NADA QUE MANIFESTAR
LMRP	9	8. Informe y autorización (del Ayuntamiento) por la afectación del equilibrio presupuestal, acompañado de la previa solicitud del Presidente Municipal, así como el detalle de los recursos adicionales establecidos en la Ley de Ingresos del Municipio, con su contra parte, la ampliación del presupuesto aprobado (Art. 9 LMRP).	NO	NADA QUE MANIFESTAR
LMRP	22	9. Acta de Sesión del Comité Técnico de Remuneraciones para los Servidores Públicos donde elaboro y determino los tabuladores para servidores públicos de base, efectos, designados y de libre nombramiento (Art. 22 LMRP).	NO	NADA QUE MANIFESTAR
	72	10. Las adecuaciones y transferencias presupuestales (Art. 72 LMRP).	SI	PDF, ESTADO ANALITICO DEL EJERCICIO DEL PRESUPUESTO DE EGRESOS
LFSRCEQ	27	11. Conciliación de Ingresos y egresos presupuestales vs. Contable (Art. 27 LFSRCEQ)	SI	IMPRESO Y EN WORD
	27	12. Respaldo en medio magnético de su sistema de contabilidad (balanza de comprobación acumulada que incluya cuentas presupuestales y auxiliares contables) en formato de Excel. (Art. 27 LFSRCEQ).	SI	BALANZA EN PDF

PARQUE BICENTENARIO

ESTADO ANALITICO DEL EJERCICIO DEL PRESUPUESTO DE EGRESOS
 CLASIFICADOR POR OBJETO DE GASTO (CAPITULO, CONCEPTO, PARTIDA GENERICA Y PARTIDA
 ESPECIFICA)
 DEL 01/01/2017 AL 30/06/2017



Concepto	Egresos							Subejercicio	
	Aprobado	Ampliaciones/ Reducciones	Aumentos/ Disminuciones	Modificado	Comprometido	Devengado	Ejercido		Pagado
10000 SERVICIOS PERSONALES	15,171,746.00	0.00	0.00	15,171,746.00	0.00	0.00	1,353,960.35	1,905,195.48	11,912,590.17
11000 REMUNERACIONES AL PERSONAL DE CARACTER PERMANENTE	14,477,081.00	0.00	0.00	14,477,081.00	0.00	0.00	1,353,960.35	1,727,900.35	11,395,220.30
11300 SUELDOS BASE AL PERSONAL PERMANENTE	14,477,081.00	0.00	0.00	14,477,081.00	0.00	0.00	1,353,960.35	1,727,900.35	11,395,220.30
11301 SUELDOS BASE AL PERSONAL PERMANENTE	14,477,081.00	0.00	0.00	14,477,081.00	0.00	0.00	1,353,960.35	1,727,900.35	11,395,220.30
15000 OTRAS PRESTACIONES SOCIALES Y ECONOMICAS	694,665.00	0.00	0.00	694,665.00	0.00	0.00	0.00	177,295.13	517,369.87
15200 INDEMNIZACIONES	694,665.00	0.00	0.00	694,665.00	0.00	0.00	0.00	177,295.13	517,369.87
15201 INDEMNIZACIONES	694,665.00	0.00	0.00	694,665.00	0.00	0.00	0.00	177,295.13	517,369.87
20000 MATERIALES Y SUMINISTROS	6,452,000.00	0.00	41,023.55	6,493,023.55	93,916.83	496,077.16	27,977.94	3,154,637.79	2,720,513.83
21000 MATERIALES DE ADMINISTRACION, EMISION DE DOCUMENTOS Y ARTICULOS OFICIALES	307,000.00	0.00	71,597.36	378,597.36	42,066.00	48,029.80	729.31	126,078.72	160,793.53
21100 MATERIALES, UTILES Y EQUIPOS MENORES DE OFICINA	63,000.00	0.00	4,048.16	67,048.16	1,404.00	0.00	729.31	34,668.24	30,246.61
21101 MATERIALES, UTILES Y EQUIPOS MENORES DE OFICINA	63,000.00	0.00	4,048.16	67,048.16	1,404.00	0.00	729.31	34,668.24	30,246.61
21400 MATERIALES, UTILES Y EQUIPOS MENORES DE TECNOLOGIAS DE LA INFORMACION Y COMUNICACIONES	19,000.00	0.00	-1,971.56	17,028.44	0.00	0.00	0.00	0.00	17,028.44
21401 MATERIALES, UTILES Y EQUIPOS MENORES DE TECNOLOGIAS DE LA INFORMACION Y COMUNICACIONES	19,000.00	0.00	-1,971.56	17,028.44	0.00	0.00	0.00	0.00	17,028.44
21600 MATERIAL DE LIMPIEZA	205,000.00	0.00	31,701.98	236,701.98	15,522.00	48,029.80	0.00	90,443.70	82,706.48
21601 MATERIAL DE LIMPIEZA	205,000.00	0.00	31,701.98	236,701.98	15,522.00	48,029.80	0.00	90,443.70	82,706.48
21700 MATERIALES Y UTILES DE ENSEÑANZA	20,000.00	0.00	37,818.78	57,818.78	25,140.00	0.00	0.00	1,866.78	30,812.00
21701 MATERIALES Y UTILES DE ENSEÑANZA	20,000.00	0.00	37,818.78	57,818.78	25,140.00	0.00	0.00	1,866.78	30,812.00
22000 ALIMENTOS Y UTENSILIOS	348,500.00	0.00	4,375.54	352,875.54	0.00	493.00	2,260.00	155,666.54	194,597.00
22100 PRODUCTOS ALIMENTICIOS PARA PERSONAS	61,000.00	0.00	4,710.00	65,710.00	0.00	493.00	1,400.00	31,975.00	31,842.00
22101 PRODUCTOS ALIMENTICIOS PARA EL PERSONAL EN LAS INSTALACIONES DE LAS DEPENDENCIAS Y ENTIDADES	61,000.00	0.00	4,710.00	65,710.00	0.00	493.00	1,400.00	31,975.00	31,842.00
22200 PRODUCTOS ALIMENTICIOS PARA ANIMALES	285,000.00	0.00	0.00	285,000.00	0.00	0.00	860.00	122,125.00	162,015.00
22201 PRODUCTOS ALIMENTICIOS PARA ANIMALES	285,000.00	0.00	0.00	285,000.00	0.00	0.00	860.00	122,125.00	162,015.00
22300 UTENSILIOS PARA EL SERVICIO DE ALIMENTACION	2,500.00	0.00	-334.46	2,165.54	0.00	0.00	0.00	1,465.54	700.00
22301 UTENSILIOS PARA EL SERVICIO DE ALIMENTACION	2,500.00	0.00	-334.46	2,165.54	0.00	0.00	0.00	1,465.54	700.00
23000 MATERIAS PRIMAS Y MATERIALES DE PRODUCCION Y COMERCIALIZACION	3,564,500.00	0.00	-37,136.17	3,527,363.83	176.50	430,113.83	19,313.85	1,907,282.06	1,171,477.59
23100 MERCANCIAS ADQUIRIDAS PARA SU COMERCIALIZACION	2,965,000.00	0.00	-9,963.86	2,955,036.14	28.50	430,113.83	12,422.41	1,718,498.53	793,972.87
23801 MERCANCIAS ADQUIRIDAS PARA SU COMERCIALIZACION	2,965,000.00	0.00	-9,963.86	2,955,036.14	28.50	430,113.83	12,422.41	1,718,498.53	793,972.87
23900 OTROS PRODUCTOS ADQUIRIDOS COMO MATERIA PRIMA	599,500.00	0.00	-27,172.31	572,327.69	148.00	0.00	5,891.44	188,783.53	377,504.72
23901 OTROS PRODUCTOS ADQUIRIDOS COMO MATERIA PRIMA	599,500.00	0.00	-27,172.31	572,327.69	148.00	0.00	5,891.44	188,783.53	377,504.72
24000 MATERIALES Y ARTICULOS DE CONSTRUCCION Y DE REPARACION	365,000.00	0.00	22,818.59	387,818.59	11,943.60	1,211.20	45.00	149,537.97	225,080.82
24100 PRODUCTOS MINERALES NO METALICOS	30,000.00	0.00	-6,308.14	23,691.86	2,200.00	0.00	0.00	14,100.00	7,391.86
24101 PRODUCTOS MINERALES NO METALICOS	30,000.00	0.00	-6,308.14	23,691.86	2,200.00	0.00	0.00	14,100.00	7,391.86
24200 CEMENTO Y PRODUCTOS DE CONCRETO	35,000.00	0.00	1,308.61	36,308.61	1,379.30	1,211.20	0.00	13,843.92	10,874.19

PARQUE BICENTENARIO

ESTADO ANALITICO DEL EJERCICIO DEL PRESUPUESTO DE EGRESOS
 CLASIFICADOR POR OBJETO DE GASTO (CAPITULO, CONCEPTO, PARTIDA GENERICA Y PARTIDA
 ESPECIFICA)
 DEL 01/01/2017 AL 30/06/2017



Concepto	Egresos								Subejercicio
	Aprobado	Ampliaciones/ Reducciones	Aumentos/ Disminuciones	Modificado	Comprometido	Devengado	Ejercido	Pagado	
24201 CEMENTO Y PRODUCTOS DE CONCRETO	35,000.00	0.00	1,308.61	36,308.61	1,379.30	1,211.20	0.00	13,643.92	19,874.19
24300 CAL, YESO Y PRODUCTOS DE YESO	10,000.00	0.00	-1,308.61	8,691.39	0.00	0.00	0.00	974.10	7,717.29
24301 CAL, YESO Y PRODUCTOS DE YESO	10,000.00	0.00	-1,308.61	8,691.39	0.00	0.00	0.00	974.10	7,717.29
24400 MADERA Y PRODUCTOS DE MADERA	120,000.00	0.00	-5,288.40	114,711.60	0.00	0.00	0.00	26,258.02	88,453.58
24401 MADERA Y PRODUCTOS DE MADERA	120,000.00	0.00	-5,288.40	114,711.60	0.00	0.00	0.00	26,258.02	88,453.58
24600 MATERIAL ELECTRICO Y ELECTRONICO	40,000.00	0.00	35,497.83	75,497.83	7,574.30	0.00	45.00	55,378.53	12,900.00
24601 MATERIAL ELECTRICO Y ELECTRONICO	40,000.00	0.00	35,497.83	75,497.83	7,574.30	0.00	45.00	55,378.53	12,900.00
24700 ARTICULOS METALICOS PARA LA CONSTRUCCION	55,000.00	0.00	-1,082.70	53,917.30	0.00	0.00	0.00	8,095.28	45,822.02
24701 ARTICULOS METALICOS PARA LA CONSTRUCCION	55,000.00	0.00	-1,082.70	53,917.30	0.00	0.00	0.00	8,095.28	45,822.02
24900 OTROS MATERIALES Y ARTICULOS DE CONSTRUCCION Y REPARACION	75,000.00	0.00	0.00	75,000.00	790.00	0.00	0.00	30,888.12	43,321.88
24901 OTROS MATERIALES Y ARTICULOS DE CONSTRUCCION Y REPARACION	75,000.00	0.00	0.00	75,000.00	790.00	0.00	0.00	30,888.12	43,321.88
25000 PRODUCTOS QUIMICOS, FARMACEUTICOS Y DE LABORATORIO	400,000.00	0.00	2,509.61	402,509.61	23,639.43	0.00	0.00	218,248.85	160,821.33
25200 FERTILIZANTES, PESTICIDAS Y OTROS AGROQUIMICOS	20,000.00	0.00	-1,244.00	18,756.00	0.00	0.00	0.00	0.00	18,756.00
25201 FERTILIZANTES, PESTICIDAS Y OTROS AGROQUIMICOS	20,000.00	0.00	-1,244.00	18,756.00	0.00	0.00	0.00	0.00	18,756.00
25300 MEDICINAS Y PRODUCTOS FARMACEUTICOS	20,000.00	0.00	0.00	20,000.00	0.00	0.00	0.00	8,664.63	11,335.37
25301 MEDICINAS Y PRODUCTOS FARMACEUTICOS	20,000.00	0.00	0.00	20,000.00	0.00	0.00	0.00	8,664.63	11,335.37
25400 MATERIALES, ACCESORIOS Y SUMINISTROS MEDICOS	10,000.00	0.00	3,753.61	13,753.61	0.00	0.00	0.00	9,610.97	4,142.64
25401 MATERIALES, ACCESORIOS Y SUMINISTROS MEDICOS	10,000.00	0.00	3,753.61	13,753.61	0.00	0.00	0.00	9,610.97	4,142.64
25900 OTROS PRODUCTOS QUIMICOS	350,000.00	0.00	0.00	350,000.00	23,639.43	0.00	0.00	199,973.25	126,387.32
25901 OTROS PRODUCTOS QUIMICOS	350,000.00	0.00	0.00	350,000.00	23,639.43	0.00	0.00	199,973.25	126,387.32
26000 COMBUSTIBLES, LUBRICANTES Y ADITIVOS	510,000.00	0.00	25,296.79	535,296.79	0.00	0.00	0.00	295,029.22	240,267.57
26100 COMBUSTIBLES, LUBRICANTES Y ADITIVOS	510,000.00	0.00	25,296.79	535,296.79	0.00	0.00	0.00	295,029.22	240,267.57
26101 COMBUSTIBLES, LUBRICANTES Y ADITIVOS	510,000.00	0.00	25,296.79	535,296.79	0.00	0.00	0.00	295,029.22	240,267.57
27000 VESTUARIO, BLANCOS, PRENDAS DE PROTECCION Y ARTICULOS DEPORTIVOS	200,000.00	0.00	-17,744.85	182,255.35	2,115.00	0.00	0.00	95,802.12	84,338.23
27100 VESTUARIO Y UNIFORMES	150,000.00	0.00	0.00	150,000.00	2,115.00	0.00	0.00	90,904.12	56,980.88
27101 VESTUARIO Y UNIFORMES	150,000.00	0.00	0.00	150,000.00	2,115.00	0.00	0.00	90,904.12	56,980.88
27200 PRENDAS DE SEGURIDAD Y PROTECCION PERSONAL	50,000.00	0.00	-17,744.85	32,255.35	0.00	0.00	0.00	4,898.00	27,357.35
27201 PRENDAS DE SEGURIDAD Y PROTECCION PERSONAL	50,000.00	0.00	-17,744.85	32,255.35	0.00	0.00	0.00	4,898.00	27,357.35
29000 HERRAMIENTAS, REFACCIONES Y ACCESORIOS MENORES	757,000.00	0.00	-30,893.52	726,306.48	13,976.30	16,229.33	6,829.78	206,093.31	483,377.76
29100 HERRAMIENTAS MENORES	50,000.00	0.00	-7,850.00	42,350.00	603.00	0.00	258.64	8,352.93	33,135.43
29101 HERRAMIENTAS MENORES	50,000.00	0.00	-7,850.00	42,350.00	603.00	0.00	258.64	8,352.93	33,135.43
29200 REFACCIONES Y ACCESORIOS MENORES DE EDIFICIOS	10,000.00	0.00	4,168.53	14,168.53	0.00	0.00	2,195.44	9,373.09	2,600.00
29201 REFACCIONES Y ACCESORIOS MENORES DE EDIFICIOS	10,000.00	0.00	4,168.53	14,168.53	0.00	0.00	2,195.44	9,373.09	2,600.00
29300 REFACCIONES Y ACCESORIOS MENORES DE MOBILIARIO Y EQUIPO DE ADMINISTRACION, EDUCACIONAL Y RECREATIVO	583,000.00	0.00	-37,827.61	525,072.39	13,373.30	15,965.64	3,088.04	127,445.46	365,196.95

PARQUE BICENTENARIO

ESTADO ANALITICO DEL EJERCICIO DEL PRESUPUESTO DE EGRESOS
 CLASIFICADOR POR OBJETO DE GASTO (CAPITULO, CONCEPTO, PARTIDA GENERICA Y PARTIDA
 ESPECIFICA)
 DEL 01/01/2017 AL 30/06/2017



Concepto	Egresos								Subejercicio
	Aprobado	Ampliaciones/ Reducciones	Aumentos/ Disminuciones	Modificado	Comprometido	Devengado	Ejercido	Pagado	
29301 REFACCIONES Y ACCESORIOS MENO RES DE MOBILIARIO Y EQUIPO DE ADMINISTRACION, EDUCACION AL Y RECREATIVO	583,000.00	0.00	-37,927.61	525,072.39	13,373.30	15,968.64	3,088.04	127,445.46	385,196.95
29400 REFACCIONES Y ACCESORIOS MENORES D E EQUIPO DE COMPUTO Y TECNOLOGIAS DE LA INFORMACION	14,000.00	0.00	1,087.12	15,087.12	0.00	0.00	0.00	4,238.26	10,848.86
29401 REFACCIONES Y ACCESORIOS MENO RES DE EQUIPO DE COMPUTO Y TECNOLOGIAS DE LA INFORMACION	14,000.00	0.00	1,087.12	15,087.12	0.00	0.00	0.00	4,238.26	10,848.86
29500 REFACCIONES Y ACCESORIOS MENORES D E EQUIPO E INSTRUMENTAL MEDICO Y DE LABORATORIO	0.00	0.00	11,600.00	11,600.00	0.00	0.00	0.00	10,100.00	1,500.00
29501 REFACCIONES Y ACCESORIOS MENO RES DE EQUIPO E INSTRUMENTAL MEDICO Y DE LABORATORIO	0.00	0.00	11,600.00	11,600.00	0.00	0.00	0.00	10,100.00	1,500.00
29600 REFACCIONES Y ACCESORIOS MENORES D E EQUIPO DE TRANSPORTE	55,000.00	0.00	0.00	55,000.00	0.00	0.00	308.45	21,967.77	32,723.78
29601 REFACCIONES Y ACCESORIOS MENO RES DE EQUIPO DE TRANSPORTE	55,000.00	0.00	0.00	55,000.00	0.00	0.00	308.45	21,967.77	32,723.78
29700 REFACCIONES Y ACCESORIOS MENORES D E EQUIPO DE DEFENSA Y SEGURIDAD	5,000.00	0.00	0.00	5,000.00	0.00	0.00	779.21	1,639.65	2,581.14
29701 REFACCIONES Y ACCESORIOS MENO RES DE EQUIPO DE DEFENSA Y SEGURIDAD	5,000.00	0.00	0.00	5,000.00	0.00	0.00	779.21	1,639.65	2,581.14
29800 REFACCIONES Y ACCESORIOS MENORES D E MAQUINARIA Y OTROS EQUIPOS	50,000.00	0.00	-1,971.56	48,028.44	0.00	260.59	0.00	20,709.92	27,057.83
29801 REFACCIONES Y ACCESORIOS MENO RES DE MAQUINARIA Y OTROS EQUIPOS	50,000.00	0.00	-1,971.56	48,028.44	0.00	260.59	0.00	20,709.92	27,057.83
29900 REFACCIONES Y ACCESORIOS MENORES O TROS BIENES MUEBLES	10,000.00	0.00	0.00	10,000.00	0.00	0.00	0.00	2,266.23	7,733.77
29901 REFACCIONES Y ACCESORIOS MENO RES OTROS BIENES MUEBLES	10,000.00	0.00	0.00	10,000.00	0.00	0.00	0.00	2,266.23	7,733.77
30000 SERVICIOS GENERALES	14,603,693.00	2,712,199.13	-64,135.25	17,251,756.88	329,522.00	111,369.62	24,442.98	8,293,160.28	8,493,262.00
31000 SERVICIOS BASICOS	2,089,996.00	79,123.56	173,464.53	2,342,584.09	0.00	0.00	0.00	1,326,478.12	1,016,105.97
31100 ENERGIA ELECTRICA	2,000,000.00	79,123.56	173,464.53	2,252,588.09	0.00	0.00	0.00	1,292,405.32	960,182.77
31101 SERVICIOS DE ENERGIA ELECTRIC A	2,000,000.00	79,123.56	173,464.53	2,252,588.09	0.00	0.00	0.00	1,292,405.32	960,182.77
31200 GAS	55,000.00	0.00	0.00	55,000.00	0.00	0.00	0.00	21,674.45	33,325.55
31201 GAS	55,000.00	0.00	0.00	55,000.00	0.00	0.00	0.00	21,674.45	33,325.55
31400 TELEFONIA TRADICIONAL	30,000.00	0.00	-369.56	29,630.44	0.00	0.00	0.00	11,109.04	18,521.40
31401 TELEFONIA TRADICIONAL	30,000.00	0.00	-369.56	29,630.44	0.00	0.00	0.00	11,109.04	18,521.40
31800 SERVICIOS DE TELECOMUNICACIONES Y SATELITES	4,996.00	0.00	0.00	4,996.00	0.00	0.00	0.00	919.75	4,076.25
31801 SERVICIOS DE TELECOMUNICACION	4,996.00	0.00	0.00	4,996.00	0.00	0.00	0.00	919.75	4,076.25
31800 SERVICIOS POSTALES Y TELEGRAFICOS	0.00	0.00	369.56	369.56	0.00	0.00	0.00	369.56	0.00
31801 SERVICIOS POSTALES Y TELEGRAF ICOS	0.00	0.00	369.56	369.56	0.00	0.00	0.00	369.56	0.00
32000 SERVICIOS DE ARRENDAMIENTO	90,000.00	0.00	-1,907.00	88,093.00	0.00	6,000.00	0.00	7,340.00	74,753.00
32500 ARRENDAMIENTO DE EQUIPO DE TRANSPORTE	75,000.00	0.00	-1,907.00	73,093.00	0.00	6,000.00	0.00	0.00	67,093.00
32501 ARRENDAMIENTO DE EQUIPO DE TR ANSPORTE	75,000.00	0.00	-1,907.00	73,093.00	0.00	6,000.00	0.00	0.00	67,093.00
32600 ARRENDAMIENTO DE MAQUINARIA, OTROS EQUIPOS Y HERRAMIENTAS	15,000.00	0.00	0.00	15,000.00	0.00	0.00	0.00	7,340.00	7,660.00
32601 ARRENDAMIENTO DE MAQUINARIA, OTROS EQUIPOS Y HERRAMIENTAS	15,000.00	0.00	0.00	15,000.00	0.00	0.00	0.00	7,340.00	7,660.00
33000 SERVICIOS PROFESIONALES, CIENTIFICOS, T ECNICOS Y OTROS SERVICIOS	6,470,897.00	0.00	12,123.44	6,482,820.44	18,076.00	65,676.00	21,792.97	2,982,030.54	3,394,844.93
33100 SERVICIOS LEGALES, DE CONTABILIDAD AUDITORIA Y RELACIONADOS	275,000.00	0.00	0.00	275,000.00	0.00	0.00	21,522.97	86,091.88	167,385.15
33101 SERVICIOS LEGALES, DE CONTABI LIDAD, AUDITORIA Y RELACIONADOS	275,000.00	0.00	0.00	275,000.00	0.00	0.00	21,522.97	86,091.88	167,385.15

PARQUE BICENTENARIO

ESTADO ANALITICO DEL EJERCICIO DEL PRESUPUESTO DE EGRESOS
 CLASIFICADOR POR OBJETO DE GASTO (CAPITULO, CONCEPTO, PARTIDA GENERICA Y PARTIDA
 ESPECIFICA)
 DEL 01/01/2017 AL 30/06/2017



Concepto	Egresos								Subejercicio
	Aprobado	Ampliaciones/ Reducciones	Aumentos/ Disminuciones	Modificado	Comprometido	Devengado	Ejercido	Pagado	
33400 SERVICIOS DE CAPACITACION	100,000.00	0.00	0.00	100,000.00	0.00	0.00	0.00	2,320.00	97,680.00
33401 SERVICIOS DE CAPACITACION	100,000.00	0.00	0.00	100,000.00	0.00	0.00	0.00	2,320.00	97,680.00
33600 SERVICIOS DE APOYO ADMINISTRATIVO, TRADUCCION, FOTOCOPIADO E IMPRESION	226,000.00	0.00	11,623.45	237,623.45	4,420.00	3,900.00	270.00	66,089.07	142,944.38
33601 IMPRESIONES DE DOCUMENTOS OFICIALES PARA LA PRESTACION DE SERVICIOS PUBLICOS, IDENTIFICACION, FORMATOS ADMINISTRATIVOS Y FISCALES, FORMAS V ALORADAS, CERTIFICADOS Y TITULOS.	49,000.00	0.00	853.45	49,853.45	0.00	0.00	0.00	49,603.45	250.00
33602 OTROS SERVICIOS COMERCIALES	177,000.00	0.00	10,770.00	187,770.00	4,420.00	3,900.00	270.00	36,485.62	142,694.38
33800 SERVICIOS DE VIGILANCIA	1,286,920.00	0.00	0.00	1,286,920.00	0.00	0.00	0.00	478,118.55	808,801.45
33801 SERVICIOS DE VIGILANCIA	1,286,920.00	0.00	0.00	1,286,920.00	0.00	0.00	0.00	478,118.55	808,801.45
33900 SERVICIOS PROFESIONALES, CIENTIFICOS Y TECNICOS INTEGRALES	4,582,777.00	0.00	499.99	4,583,276.99	14,256.00	61,776.00	0.00	2,329,411.04	2,177,833.95
33901 SERVICIOS PROFESIONALES, CIENTIFICOS Y TECNICOS INTEGRALES	4,582,777.00	0.00	499.99	4,583,276.99	14,256.00	61,776.00	0.00	2,329,411.04	2,177,833.95
34000 SERVICIOS FINANCIEROS, BANCARIOS Y COMERCIALES	369,000.00	0.00	44,707.71	413,707.71	0.00	0.00	150.01	285,263.58	128,294.12
34100 SERVICIOS FINANCIEROS Y BANCARIOS	18,000.00	0.00	0.00	18,000.00	0.00	0.00	0.00	3,424.90	11,575.10
34101 SERVICIOS FINANCIEROS Y BANCARIOS	18,000.00	0.00	0.00	18,000.00	0.00	0.00	0.00	3,424.90	11,575.10
34400 SEGUROS DE RESPONSABILIDAD PATRIMONIAL Y FIANZAS	190,000.00	0.00	44,707.71	234,707.71	0.00	0.00	0.00	228,207.71	6,500.00
34401 SEGUROS DE RESPONSABILIDAD PATRIMONIAL Y FIANZAS	190,000.00	0.00	44,707.71	234,707.71	0.00	0.00	0.00	228,207.71	6,500.00
34500 SEGURO DE BIENES PATRIMONIALES	39,000.00	0.00	0.00	39,000.00	0.00	0.00	0.00	37,342.91	1,657.09
34501 SEGURO VEHICULAR	39,000.00	0.00	0.00	39,000.00	0.00	0.00	0.00	37,342.91	1,657.09
34700 FLETES Y MANIOBRAS	125,000.00	0.00	0.00	125,000.00	0.00	0.00	150.01	16,288.06	108,561.93
34701 FLETES Y MANIOBRAS	125,000.00	0.00	0.00	125,000.00	0.00	0.00	150.01	16,288.06	108,561.93
35000 SERVICIOS DE INSTALACION, REPARACION, MANTENIMIENTO Y CONSERVACION	1,223,000.00	2,348,309.17	-351,710.33	3,219,598.84	258,760.00	31,533.62	2,500.00	1,080,982.93	1,845,822.29
35100 CONSERVACION Y MANTENIMIENTO MENOR DE INMUEBLES	70,000.00	105,000.00	1,790.55	176,790.55	0.00	683.62	0.00	73,885.87	102,221.06
35101 MANTENIMIENTO Y CONSERVACION DE INMUEBLES PARA LA PRESTACION DE SERVICIOS ADMINISTRATIVOS	40,000.00	0.00	-206.00	39,794.00	0.00	0.00	0.00	16,138.00	23,656.00
35102 MANTENIMIENTO Y CONSERVACION DE INMUEBLES PARA LA PRESTACION DE SERVICIOS PUBLICOS	30,000.00	105,000.00	1,996.55	136,996.55	0.00	683.62	0.00	57,747.87	78,565.06
35200 INSTALACION, REPARACION Y MANTENIMIENTO DE MOBILIARIO Y EQUIPO DE ADMINISTRACION, EDUCACIONAL Y RECREATIVO	890,000.00	2,243,309.17	-366,233.41	2,767,075.76	258,760.00	28,800.00	2,500.00	874,889.18	1,602,326.58
35201 INSTALACION, REPARACION Y MANTENIMIENTO DE MOBILIARIO Y EQUIPO DE ADMINISTRACION, EDUCACIONAL Y RECREATIVO	890,000.00	2,243,309.17	-366,233.41	2,767,075.76	258,760.00	28,800.00	2,500.00	874,889.18	1,602,326.58
35300 INSTALACION, REPARACION Y MANTENIMIENTO DE EQUIPO DE COMPUTO Y TECNOLOGIA DE LA INFORMACION	5,000.00	0.00	10,688.27	15,688.27	0.00	0.00	0.00	15,688.27	0.00
35301 INSTALACION, REPARACION Y MANTENIMIENTO DE EQUIPO DE COMPUTO Y TECNOLOGIA DE LA INFORMACION	5,000.00	0.00	10,688.27	15,688.27	0.00	0.00	0.00	15,688.27	0.00
35500 REPARACION Y MANTENIMIENTO DE EQUIPO DE TRANSPORTE	37,000.00	0.00	12,732.53	49,732.53	0.00	2,250.00	0.00	40,482.53	7,000.00
35501 REPARACION Y MANTENIMIENTO DE EQUIPO DE TRANSPORTE	37,000.00	0.00	12,732.53	49,732.53	0.00	2,250.00	0.00	40,482.53	7,000.00
35700 INSTALACION, REPARACION Y MANTENIMIENTO DE MAQUINARIA, OTROS EQUIPOS Y HERRAMIENTA	81,000.00	0.00	-10,688.27	70,311.73	0.00	0.00	0.00	18,517.08	51,794.65
35701 INSTALACION, REPARACION Y MANTENIMIENTO DE MAQUINARIA, OTROS EQUIPOS Y HERRAMIENTA	81,000.00	0.00	-10,688.27	70,311.73	0.00	0.00	0.00	18,517.08	51,794.65
35900 SERVICIOS DE JARDINERIA Y FUMIGACION	140,000.00	0.00	0.00	140,000.00	0.00	0.00	0.00	57,520.00	82,480.00

PARQUE BICENTENARIO

ESTADO ANALITICO DEL EJERCICIO DEL PRESUPUESTO DE EGRESOS
 CLASIFICADOR POR OBJETO DE GASTO (CAPITULO, CONCEPTO, PARTIDA GENERICA Y PARTIDA
 ESPECIFICA)
 DEL 01/01/2017 AL 30/06/2017



Concepto	Egresos							Subejercicio	
	Aprobado	Ampliaciones/ Reducciones	Aumentos/ Disminuciones	Modificado	Comprometido	Devengado	Ejercido		Pagado
35901 SERVICIOS DE JARDINERIA Y FUMIGACION	140,000.00	0.00	0.00	140,000.00	0.00	0.00	0.00	57,520.00	82,480.00
36000 SERVICIOS DE COMUNICACION SOCIAL Y PUBLICIDAD	786,000.00	0.00	3,605.57	789,605.57	52,086.00	5,500.00	0.00	217,402.57	514,617.00
36200 DIFUSION POR RADIO, TELEVISION Y OTROS MEDIOS DE MENSAJES COMERCIALES PARA PROMOVER LA VENTA DE BIENES O SERVICIOS	786,000.00	0.00	3,605.57	789,605.57	52,086.00	5,500.00	0.00	217,402.57	514,617.00
36201 DIFUSION POR RADIO, TELEVISION Y OTROS MEDIOS DE MENSAJES COMERCIALES PARA PROMOVER LA VENTA DE BIENES O SERVICIOS	786,000.00	0.00	3,605.57	789,605.57	52,086.00	5,500.00	0.00	217,402.57	514,617.00
37000 SERVICIOS DE TRASLADO Y VIATICOS	50,000.00	0.00	0.00	50,000.00	0.00	0.00	0.00	200.00	49,800.00
37100 PASAJES AEREOS	10,000.00	0.00	0.00	10,000.00	0.00	0.00	0.00	0.00	10,000.00
37101 PASAJES AEREOS NACIONALES PARA SERVIDORES PUBLICOS DE MANDO EN EL DESEMPEÑO DE COMISIONES Y FUNCIONES OFICIALES	10,000.00	0.00	0.00	10,000.00	0.00	0.00	0.00	0.00	10,000.00
37500 VIATICOS EN EL PAIS	20,000.00	0.00	0.00	20,000.00	0.00	0.00	0.00	200.00	19,800.00
37501 VIATICOS EN EL PAIS	20,000.00	0.00	0.00	20,000.00	0.00	0.00	0.00	200.00	19,800.00
37900 OTROS SERVICIOS DE TRASLADO Y HOSPEDAJE	20,000.00	0.00	0.00	20,000.00	0.00	0.00	0.00	0.00	20,000.00
37901 OTROS SERVICIOS DE TRASLADO Y HOSPEDAJE	20,000.00	0.00	0.00	20,000.00	0.00	0.00	0.00	0.00	20,000.00
38000 SERVICIOS OFICIALES	1,560,000.00	0.00	-3,821.87	1,556,178.13	0.00	2,660.00	0.00	1,085,149.72	468,368.41
38200 GASTOS DE ORDEN SOCIAL Y CULTURAL	1,450,000.00	0.00	-3,605.57	1,446,394.43	0.00	2,660.00	0.00	1,083,275.93	360,458.50
38201 GASTOS DE ORDEN SOCIAL Y CULTURAL	1,450,000.00	0.00	-3,605.57	1,446,394.43	0.00	2,660.00	0.00	1,083,275.93	360,458.50
38500 GASTOS DE REPRESENTACION	110,000.00	0.00	-216.30	109,783.70	0.00	0.00	0.00	1,873.79	107,909.91
38501 GASTOS DE REPRESENTACION	110,000.00	0.00	-216.30	109,783.70	0.00	0.00	0.00	1,873.79	107,909.91
39000 OTROS SERVICIOS GENERALES	1,965,000.00	284,766.40	59,402.70	2,309,169.10	0.00	0.00	0.00	1,308,312.82	1,000,856.28
39200 IMPUESTOS Y DERECHOS	1,850,000.00	284,766.40	65,776.58	2,200,542.98	0.00	0.00	0.00	1,291,542.96	909,000.00
39201 IMPUESTOS Y DERECHOS	1,850,000.00	284,766.40	65,776.58	2,200,542.98	0.00	0.00	0.00	1,291,542.96	909,000.00
39300 IMPUESTOS Y DERECHOS DE IMPORTACION	70,000.00	0.00	-6,590.16	63,409.84	0.00	0.00	0.00	0.00	63,409.84
39301 IMPUESTOS Y DERECHOS DE IMPORTACION	70,000.00	0.00	-6,590.16	63,409.84	0.00	0.00	0.00	0.00	63,409.84
39500 PENAS, MULTAS, ACCESORIOS Y ACTUALIZACIONES	2,000.00	0.00	0.00	2,000.00	0.00	0.00	0.00	923.00	1,077.00
39501 PENAS, MULTAS, ACCESORIOS Y ACTUALIZACIONES	2,000.00	0.00	0.00	2,000.00	0.00	0.00	0.00	923.00	1,077.00
39600 OTROS GASTOS POR RESPONSABILIDADES	5,000.00	0.00	0.00	5,000.00	0.00	0.00	0.00	0.00	5,000.00
39601 OTROS GASTOS POR RESPONSABILIDADES	5,000.00	0.00	0.00	5,000.00	0.00	0.00	0.00	0.00	5,000.00
39900 OTROS SERVICIOS GENERALES	38,000.00	0.00	216.30	38,216.30	0.00	0.00	0.00	15,846.86	22,369.44
39901 OTROS SERVICIOS GENERALES	38,000.00	0.00	216.30	38,216.30	0.00	0.00	0.00	15,846.86	22,369.44
50000 BIENES MUEBLES, INMUEBLES E INTANGIBLES	800,000.00	1,376,428.34	23,111.70	2,199,540.04	0.00	0.00	0.00	1,175,258.86	1,024,281.18
51000 MOBILIARIO Y EQUIPO DE ADMINISTRACION	140,000.00	0.00	0.00	140,000.00	0.00	0.00	0.00	43,124.08	96,875.92
51100 MUEBLES DE OFICINA Y ESTANTERIA	0.00	0.00	22,857.00	22,857.00	0.00	0.00	0.00	22,857.00	0.00
51112 SILLAS	0.00	0.00	22,857.00	22,857.00	0.00	0.00	0.00	22,857.00	0.00

PARQUE BICENTENARIO

ESTADO ANALITICO DEL EJERCICIO DEL PRESUPUESTO DE EGRESOS
 CLASIFICADOR POR OBJETO DE GASTO (CAPITULO, CONCEPTO, PARTIDA GENERICA Y PARTIDA
 ESPECIFICA)
 DEL 01/01/2017 AL 30/06/2017



Concepto	Egresos							Subejercicio	
	Aprobado	Ampliaciones/ Reducciones	Aumentos/ Disminuciones	Modificado	Comprometido	Devengado	Ejercido		Pagado
51500 EQUIPO DE COMPUTO Y DE TECNOLOGIAS DE LA INFORMACION	140,000.00	0.00	-22,657.00	117,343.00	0.00	0.00	0.00	20,467.08	96,875.92
51501 COMPUTADORAS DE ESCRITORIO	60,000.00	0.00	-20,467.08	39,532.92	0.00	0.00	0.00	0.00	39,532.92
51504 IMPRESORAS	80,000.00	0.00	-22,657.00	57,343.00	0.00	0.00	0.00	0.00	57,343.00
51515 CPU GENERICOS	0.00	0.00	20,467.08	20,467.08	0.00	0.00	0.00	20,467.08	0.00
52000 MOBILIARIO Y EQUIPO EDUCACIONAL Y RECREATIVO	455,915.00	1,376,426.34	7,977.77	1,840,321.11	0.00	0.00	0.00	1,064,257.77	776,063.34
52100 EQUIPOS Y APARATOS AUDIOVISUALES	0.00	0.00	7,977.77	7,977.77	0.00	0.00	0.00	7,977.77	0.00
52101 PROYECTORES	0.00	0.00	7,977.77	7,977.77	0.00	0.00	0.00	7,977.77	0.00
52300 CAMARAS FOTOGRAFICAS Y DE VIDEO	0.00	301,725.86	0.00	301,725.86	0.00	0.00	0.00	0.00	301,725.86
52302 VIDEO CAMARAS	0.00	301,725.86	0.00	301,725.86	0.00	0.00	0.00	0.00	301,725.86
52900 OTRO MOBILIARIO Y EQUIPO EDUCACIONAL Y RECREATIVO	455,915.00	1,074,702.48	0.00	1,530,617.48	0.00	0.00	0.00	1,056,280.00	474,337.48
52910 OTRO MOBILIARIO	455,915.00	1,074,702.48	0.00	1,530,617.48	0.00	0.00	0.00	1,056,280.00	474,337.48
56000 MAQUINARIA, OTROS EQUIPOS Y HERRAMIENTAS	169,085.00	0.00	0.00	169,085.00	0.00	0.00	0.00	22,743.08	146,341.92
56600 EQUIPOS DE GENERACION ELECTRICA, APARATOS Y ACCESORIOS ELECTRICOS	0.00	0.00	11,169.08	11,169.08	0.00	0.00	0.00	11,169.08	0.00
56602 TRANSFORMADORES	0.00	0.00	11,169.08	11,169.08	0.00	0.00	0.00	11,169.08	0.00
56900 OTROS EQUIPOS	169,085.00	0.00	-11,169.08	157,915.92	0.00	0.00	0.00	11,574.00	146,341.92
56901 OTROS EQUIPOS	169,085.00	0.00	-11,169.08	157,915.92	0.00	0.00	0.00	11,574.00	146,341.92
59000 ACTIVOS INTANGIBLES	35,000.00	0.00	15,133.93	50,133.93	0.00	0.00	0.00	45,133.93	5,000.00
59100 SOFTWARE	5,000.00	0.00	0.00	5,000.00	0.00	0.00	0.00	0.00	5,000.00
59101 PAQUETES DE INFORMACION	5,000.00	0.00	0.00	5,000.00	0.00	0.00	0.00	0.00	5,000.00
59700 LICENCIAS INFORMATICAS E INTELLECTUALES	30,000.00	0.00	15,133.93	45,133.93	0.00	0.00	0.00	45,133.93	0.00
59701 LICENCIAS INFORMATICAS	30,000.00	0.00	15,133.93	45,133.93	0.00	0.00	0.00	45,133.93	0.00
90000 DEUDA PUBLICA	0.00	32,491.57	0.00	32,491.57	0.00	0.00	0.00	32,491.57	0.00
99000 ADEUDOS DE EJERCICIOS FISCALES ANTERIORES (ADEFAS)	0.00	32,491.57	0.00	32,491.57	0.00	0.00	0.00	32,491.57	0.00
99100 ADEFAS	0.00	32,491.57	0.00	32,491.57	0.00	0.00	0.00	32,491.57	0.00
99101 ADEFAS	0.00	32,491.57	0.00	32,491.57	0.00	0.00	0.00	32,491.57	0.00
TOTAL	37,027,439.00	4,121,119.04	0.00	41,148,558.04	423,438.83	607,446.78	1,406,381.27	14,560,643.98	24,150,647.18

Cuenta	Descripción	Saldo Inicial	Cargo	Abono	Saldo Final
1.0.0.0.00.000000	ACTIVO	18,176,487.18	11,652,035.74	10,775,324.55	19,053,198.37
1.1.0.0.00.000000	ACTIVO CIRCULANTE	10,064,322.70	11,579,104.96	10,669,614.62	10,973,813.04
1.1.1.0.00.000000	EFFECTIVO Y EQUIVALENTES	9,604,369.28	7,610,991.00	7,036,030.50	10,179,329.78
1.1.1.1.00.000000	EFFECTIVO	180,000.00	2,934,046.49	2,934,046.49	180,000.00
1.1.1.1.01.000000	CAJA	0.00	2,934,046.49	2,934,046.49	0.00
1.1.1.1.01.000001	TIPO-PAGO-EFFECTIVO	0.00	2,799,801.50	2,799,801.50	0.00
1.1.1.1.01.000003	TIPO-PAGO-TRANSFERENCIA	0.00	130,944.99	130,944.99	0.00
1.1.1.1.01.000004	TIPO-PAGO-TARJETA	0.00	3,300.00	3,300.00	0.00
1.1.1.1.02.000000	FONDOS FIJOS DE CAJA	180,000.00	0.00	0.00	180,000.00
1.1.1.2.00.000000	BANCOS/TESORERIA	1,178,036.30	3,636,512.51	3,801,975.28	1,012,573.53
1.1.1.2.01.000000	BANCOS MONEDA NACIONAL	1,178,036.30	3,636,512.51	3,801,975.28	1,012,573.53
1.1.1.2.01.000001	BANORTE P. 0633447959	1,008,678.03	3,456,888.42	3,622,351.19	843,215.26
1.1.1.2.01.000002	BANORTE E. 0624079349	169,358.27	179,624.09	179,624.09	169,358.27
1.1.1.4.00.000000	INVERSIONES TEMPORALES (HASTA 3 MESES)	8,246,332.98	1,040,432.00	300,008.73	8,986,756.25
1.1.1.4.01.000000	INVERSIONES EN MONEDA NACIONAL CP	8,246,332.98	1,040,432.00	300,008.73	8,986,756.25
1.1.1.4.01.000001	INVERSIONES BANORTE CTA. 7959	5,007,398.28	1,025,697.91	300,008.73	5,733,087.46
1.1.1.4.01.000002	INVERSIONES BANORTE CTA. 9349	3,238,934.70	14,734.09	0.00	3,253,668.79
1.1.2.0.00.000000	DERECHOS A RECIBIR EFFECTIVO O EQUIVALENTES	21,540.49	3,551,084.11	3,316,650.27	255,974.33
1.1.2.2.00.000000	CUENTAS POR COBRAR A CORTO PLAZO	17,093.41	3,415,669.00	3,218,368.86	214,393.55
1.1.2.2.01.000000	CUENTAS POR COBRAR POR VENTA DE BIENES Y PRESTACION DE	17,093.41	3,375,235.24	3,177,935.10	214,393.55
1.1.2.2.09.000000	OTRAS CUENTAS POR COBRAR	0.00	40,433.76	40,433.76	0.00
1.1.2.3.00.000000	DEUDORES DIVERSOS POR COBRAR A CORTO PLAZO	4,447.08	135,415.11	98,281.41	41,580.78
1.1.2.3.01.000000	DEUDORES DIVERSOS POR COBRAR A CP	4,447.08	135,415.11	98,281.41	41,580.78
1.1.4.0.00.000000	INVENTARIOS	429,466.30	100,375.31	279.40	529,562.21
1.1.4.1.00.000000	INVENTARIO DE MERCANCIAS PARA VENTA	429,466.30	100,375.31	279.40	529,562.21
1.1.4.1.01.000000	MERCANCIAS ADQUIRIDAS PARA SU COMERCIALIZACION	429,466.30	100,375.31	279.40	529,562.21
1.1.4.1.01.000001	ALMACEN	245,362.31	46,185.86	0.00	291,548.17
1.1.4.1.01.000003	HIDALGO	28,511.20	27,146.71	0.00	55,657.91
1.1.4.1.01.000004	CARRUSEL	30,946.57	0.00	279.40	30,667.17
1.1.4.1.01.000005	MONTAÑA	14,218.37	3,291.65	0.00	17,510.02
1.1.4.1.01.000006	LANCHAS	110,427.85	23,751.09	0.00	134,178.94
1.1.9.0.00.000000	OTROS ACTIVOS CIRCULANTES	8,946.63	316,654.54	316,654.45	8,946.72
1.1.9.4.00.000000	OTROS ACTIVOS CIRCULANTES	8,946.63	316,654.54	316,654.45	8,946.72
1.1.9.4.01.000000	IMPUESTOS A FAVOR	8,946.63	316,654.54	316,654.45	8,946.72
1.1.9.4.01.000001	IVA ACREDITABLE	3,443.68	316,654.54	316,654.45	3,443.77
1.1.9.4.01.000003	IMPUESTOS A FAVOR	-0.48	0.00	0.00	-0.48
1.1.9.4.01.000004	ISR OTRAS RETENCIONES	5,503.43	0.00	0.00	5,503.43
1.2.0.0.00.000000	ACTIVO NO CIRCULANTE	8,112,164.48	72,930.78	105,709.93	8,079,385.33
1.2.3.0.00.000000	BIENES INMUEBLES, INFRAESTRUCTURA Y CONSTRUCCIONES EN PR	1,391,242.38	0.00	0.00	1,391,242.38
1.2.3.3.00.000000	EDIFICIOS NO HABITACIONALES	1,391,242.38	0.00	0.00	1,391,242.38
1.2.3.3.01.000000	EDIFICIOS NO HABITACIONALES	1,391,242.38	0.00	0.00	1,391,242.38
1.2.3.3.01.000001	TECHADO PABELLON CENTRAS PARQUE BICENTENARIO	1,391,242.38	0.00	0.00	1,391,242.38
1.2.4.0.00.000000	BIENES MUEBLES	9,067,926.29	27,696.85	100.00	9,095,523.14
1.2.4.1.00.000000	MOBILIARIO Y EQUIPO DE ADMINISTRACION	208,980.23	0.00	0.00	208,980.23
1.2.4.1.01.000000	MUEBLES DE OFICINA Y ESTANTERIA	54,245.00	0.00	0.00	54,245.00
1.2.4.1.01.000001	ANAQUELES Y ESTANTERIA	20,145.00	0.00	0.00	20,145.00

Cuenta	Descripción	Saldo Inicial	Cargo	Abono	Saldo Final
1.2.4.1.01.000002	ARCHIVEROS	8.00	0.00	0.00	8.00
1.2.4.1.01.000007	MUEBLES MODULARES	11,422.00	0.00	0.00	11,422.00
1.2.4.1.01.000011	MESAS	13.00	0.00	0.00	13.00
1.2.4.1.01.000012	SILLAS	22,657.00	0.00	0.00	22,657.00
1.2.4.1.02.000000	MUEBLES, EXCEPTO DE OFICINA Y ESTANTERIA	20,206.10	0.00	0.00	20,206.10
1.2.4.1.02.000001	MUEBLES DE COCINA	20,205.10	0.00	0.00	20,205.10
1.2.4.1.02.000002	ESTUFAS	1.00	0.00	0.00	1.00
1.2.4.1.03.000000	EQUIPO DE COMPUTO Y DE TECNOLOGIAS DE LA INFORMACION	52,114.99	0.00	0.00	52,114.99
1.2.4.1.03.000001	COMPUTADORAS DE ESCRITORIO	18,552.01	0.00	0.00	18,552.01
1.2.4.1.03.000002	COMPUTADORAS PORTATILES	9,487.90	0.00	0.00	9,487.90
1.2.4.1.03.000004	IMPRESORAS	37.00	0.00	0.00	37.00
1.2.4.1.03.000005	LECTORES	23.00	0.00	0.00	23.00
1.2.4.1.03.000006	MONITORES Y PANTALLAS	19.00	0.00	0.00	19.00
1.2.4.1.03.000009	SERVIDORES	3,501.00	0.00	0.00	3,501.00
1.2.4.1.03.000011	TECLADOS Y MOUSE	2.00	0.00	0.00	2.00
1.2.4.1.03.000012	TERMINALES	23.00	0.00	0.00	23.00
1.2.4.1.03.000014	ACCESORIOS DE EQUIPO DE COMPUTO	3.00	0.00	0.00	3.00
1.2.4.1.03.000015	CPU GENERICOS	20,467.08	0.00	0.00	20,467.08
1.2.4.1.09.000000	OTROS MOBILIARIOS Y EQUIPOS DE ADMINISTRACION	82,414.14	0.00	0.00	82,414.14
1.2.4.1.09.000007	DESTRUCTOR DE DOCUMENTOS	3,274.14	0.00	0.00	3,274.14
1.2.4.1.09.000014	RELOJES	11,140.00	0.00	0.00	11,140.00
1.2.4.1.09.000016	OTRO MOBILIARIO Y EQUIPO DE ADMINISTRACION	68,000.00	0.00	0.00	68,000.00
1.2.4.2.00.000000	MOBILIARIO Y EQUIPO EDUCACIONAL Y RECREATIVO	6,743,031.93	7,977.77	0.00	6,751,009.70
1.2.4.2.01.000000	EQUIPOS Y APARATOS AUDIOVISUALES	138,544.65	7,977.77	0.00	146,522.42
1.2.4.2.01.000001	PROYECTORES	12,345.80	7,977.77	0.00	20,323.57
1.2.4.2.01.000003	TELEVISORES	22,410.36	0.00	0.00	22,410.36
1.2.4.2.01.000004	AMPLIFICADORES	22,260.00	0.00	0.00	22,260.00
1.2.4.2.01.000005	BAFLE-BOCINAS	43,148.30	0.00	0.00	43,148.30
1.2.4.2.01.000006	REPRODUCTORES	5,861.21	0.00	0.00	5,861.21
1.2.4.2.01.000008	EQUIPO DE PERIFONEO	4,068.98	0.00	0.00	4,068.98
1.2.4.2.01.000009	OTRO EQUIPO DE AUDIO	28,450.00	0.00	0.00	28,450.00
1.2.4.2.03.000000	CAMARAS FOTOGRAFICAS Y DE VIDEO	232,505.64	0.00	0.00	232,505.64
1.2.4.2.03.000001	CAMARAS FOTOGRAFICAS	1.00	0.00	0.00	1.00
1.2.4.2.03.000002	VIDEO CAMARAS	232,504.64	0.00	0.00	232,504.64
1.2.4.2.09.000000	OTRO MOBILIARIO Y EQUIPO EDUCACIONAL Y RECREATIVO	6,371,981.64	0.00	0.00	6,371,981.64
1.2.4.2.09.000004	OTRO MOBILIARIO	6,371,981.64	0.00	0.00	6,371,981.64
1.2.4.3.00.000000	EQUIPO E INSTRUMENTAL MEDICO Y DE LABORATORIO	31,910.00	0.00	0.00	31,910.00
1.2.4.3.01.000000	EQUIPO MEDICO Y DE LABORATORIO	31,910.00	0.00	0.00	31,910.00
1.2.4.3.01.000001	EQUIPO MEDICO	31,910.00	0.00	0.00	31,910.00
1.2.4.4.00.000000	VEHICULOS Y EQUIPO DE TRANSPORTE	457,599.22	0.00	0.00	457,599.22
1.2.4.4.01.000000	VEHICULOS Y EQUIPO TERRESTRE	46,417.60	0.00	0.00	46,417.60
1.2.4.4.01.000001	AUTOMOVILES	14,386.01	0.00	0.00	14,386.01
1.2.4.4.01.000002	CAMIONETAS	32,031.59	0.00	0.00	32,031.59
1.2.4.4.09.000000	OTROS EQUIPOS DE TRANSPORTE	411,181.62	0.00	0.00	411,181.62
1.2.4.4.09.000001	BICICLETAS	5.00	0.00	0.00	5.00
1.2.4.4.09.000003	MOTOCICLETAS	103,826.70	0.00	0.00	103,826.70

Cuenta	Descripción	Saldo Inicial	Cargo	Abono	Saldo Final
1.2.4.4.09.000004	OTROS EQUIPOS	307,349.92	0.00	0.00	307,349.92
1.2.4.6.00.000000	MAQUINARIA, OTROS EQUIPOS Y HERRAMIENTAS	1,119,335.81	19,719.08	0.00	1,139,054.89
1.2.4.6.03.000000	MAQUINARIA Y EQUIPO DE CONSTRUCCION	22,015.98	0.00	0.00	22,015.98
1.2.4.6.03.000001	MAQUINARIA DE CONSTRUCCION	7,110.08	0.00	0.00	7,110.08
1.2.4.6.03.000002	EQUIPO DE CONSTRUCCION	14,905.90	0.00	0.00	14,905.90
1.2.4.6.05.000000	EQUIPO DE COMUNICACION Y TELECOMUNICACION	99,415.01	0.00	0.00	99,415.01
1.2.4.6.05.000001	APARATOS TELEFONICOS	24,141.01	0.00	0.00	24,141.01
1.2.4.6.05.000005	RADIOS	58,000.00	0.00	0.00	58,000.00
1.2.4.6.05.000007	OTRO EQUIPO DE COMUNICACION	17,274.00	0.00	0.00	17,274.00
1.2.4.6.06.000000	EQUIPOS DE GENERACION ELECTRICA, APARATOS Y ACCESORIOS	70,997.77	11,169.08	0.00	82,166.85
1.2.4.6.06.000001	EQUIPOS DE GENERACION ELECTRICA	70,997.77	0.00	0.00	70,997.77
1.2.4.6.06.000002	TRANSFORMADORES	0.00	11,169.08	0.00	11,169.08
1.2.4.6.07.000000	HERRAMIENTAS Y MAQUINAS-HERRAMIENTA	689,817.75	0.00	0.00	689,817.75
1.2.4.6.07.000001	HERRAMIENTAS	689,817.75	0.00	0.00	689,817.75
1.2.4.6.09.000000	OTROS EQUIPOS	237,089.30	8,550.00	0.00	245,639.30
1.2.4.6.09.000001	OTROS EQUIPOS	237,089.30	8,550.00	0.00	245,639.30
1.2.4.8.00.000000	ACTIVOS BIOLOGICOS	507,069.10	0.00	100.00	506,969.10
1.2.4.8.01.000000	BOVINOS	11,500.00	0.00	0.00	11,500.00
1.2.4.8.01.000001	BOVINOS	11,500.00	0.00	0.00	11,500.00
1.2.4.8.02.000000	PORCINOS	900.00	0.00	0.00	900.00
1.2.4.8.02.000001	PORCINOS	900.00	0.00	0.00	900.00
1.2.4.8.03.000000	AVES	10,609.10	0.00	0.00	10,609.10
1.2.4.8.03.000001	AVES	10,609.10	0.00	0.00	10,609.10
1.2.4.8.04.000000	OVINOS Y CAPRINOS	13,460.00	0.00	0.00	13,460.00
1.2.4.8.04.000001	OVINOS Y CAPRINOS	13,460.00	0.00	0.00	13,460.00
1.2.4.8.06.000000	EQUINOS	356,800.00	0.00	0.00	356,800.00
1.2.4.8.06.000001	EQUINOS	356,800.00	0.00	0.00	356,800.00
1.2.4.8.09.000000	OTROS ACTIVOS BIOLOGICOS	113,800.00	0.00	100.00	113,700.00
1.2.4.8.09.000001	OTROS ACTIVOS BIOLOGICOS	113,800.00	0.00	100.00	113,700.00
1.2.5.0.00.000000	ACTIVOS INTANGIBLES	51,355.00	45,133.93	0.00	96,488.93
1.2.5.1.00.000000	SOFTWARE	10,225.00	0.00	0.00	10,225.00
1.2.5.1.01.000000	SOFTWARE	10,225.00	0.00	0.00	10,225.00
1.2.5.1.01.000001	PAQUETES DE INFORMACION	10,225.00	0.00	0.00	10,225.00
1.2.5.4.00.000000	LICENCIAS	41,130.00	45,133.93	0.00	86,263.93
1.2.5.4.01.000000	LICENCIAS INFORMATICAS E INTELECTUALES	41,130.00	45,133.93	0.00	86,263.93
1.2.5.4.01.000001	LICENCIAS INFORMATICAS	41,130.00	45,133.93	0.00	86,263.93
1.2.6.0.00.000000	DEPRECIACION, DETERIORO Y AMORTIZACION ACUMULADA DE BIENE	-2,398,359.19	100.00	105,609.93	-2,503,869.12
1.2.6.3.00.000000	DEPRECIACION ACUMULADA DE BIENES MUEBLES	-2,351,361.30	0.00	103,394.46	-2,454,755.76
1.2.6.3.01.000000	DEPRECIACION ACUMULADA DE MOBILIARIO Y EQUIPO DE ADMINIS	-169,626.40	0.00	4,707.02	-174,333.42
1.2.6.3.01.000001	MUEBLES DE OFICINA Y ESTANTERIA	-14,291.15	0.00	617.57	-14,908.72
1.2.6.3.01.000002	MUEBLES, EXCEPTO DE OFICINA Y ESTANTERIA	-6,889.29	0.00	168.03	-7,057.32
1.2.6.3.01.000003	EQUIPO DE COMPUTO Y DE TECNOLOGIAS DE LA INFORMACION	-73,448.44	0.00	3,327.47	-76,775.91
1.2.6.3.01.000004	OTROS MOBILIARIOS Y EQUIPOS DE ADMINISTRACION	-74,997.52	0.00	593.95	-75,591.47
1.2.6.3.02.000000	DEPRECIACION ACUMULADA DE MOBILIARIO Y EQUIPO EDUCACION	-1,951,215.38	0.00	91,169.84	-2,042,385.22
1.2.6.3.02.000001	EQUIPOS Y APARATOS AUDIOVISUALES	-42,620.98	0.00	1,265.28	-43,886.26
1.2.6.3.02.000003	CAMARAS FOTOGRAFICAS Y DE VIDEO	-51,667.68	0.00	6,458.48	-58,126.14

Cuenta	Descripción	Saldo Inicial	Cargo	Abono	Saldo Final
1.2.6.3.02.000004	OTRO MOBILIARIO Y EQUIPO EDUCACIONAL Y RECREATIVO	-1,856,926.72	0.00	83,446.10	-1,940,372.82
1.2.6.3.03.000000	DEPRECIACION ACUMULADA DE EQUIPO E INSTRUMENTAL MEDICO	-31,900.00	0.00	0.00	-31,900.00
1.2.6.3.03.000001	EQUIPO MEDICO Y DE LABORATORIO	-31,900.00	0.00	0.00	-31,900.00
1.2.6.3.04.000000	DEPRECIACION ACUMULADA DE EQUIPO DE TRANSPORTE	-126,133.95	0.00	3,121.64	-129,255.59
1.2.6.3.04.000001	AUTOMOVILES Y EQUIPO TERRESTRE	-126,133.95	0.00	3,121.64	-129,255.59
1.2.6.3.06.000000	DEPRECIACION ACUMULADA DE MAQUINARIA, OTRO EQUIPO Y HER	-72,485.57	0.00	4,395.96	-76,881.53
1.2.6.3.06.000003	MAQUINARIA Y EQUIPO DE CONSTRUCCION	-5,337.77	0.00	147.30	-5,485.07
1.2.6.3.06.000005	EQUIPO DE COMUNICACION Y TELECOMUNICACION	-6,641.49	0.00	319.25	-6,960.74
1.2.6.3.06.000006	EQUIPOS DE GENERACION ELECTRICA, APARATOS Y ACCESORIO:	-2,805.00	0.00	0.00	-2,805.00
1.2.6.3.06.000007	HERRAMIENTAS Y MAQUINAS-HERRAMIENTA	-43,142.86	0.00	2,210.07	-45,352.93
1.2.6.3.06.000008	OTROS EQUIPOS	-14,558.45	0.00	1,719.34	-16,277.79
1.2.6.4.00.000000	DETERIORO ACUMULADO DE ACTIVOS BIOLOGICOS	-46,997.89	100.00	2,215.47	-49,113.36
1.2.6.4.01.000000	DETERIORO ACUMULADO DE BOVINOS	-437.50	0.00	12.50	-450.00
1.2.6.4.01.000001	DETERIORO ACUMULADO DE BOVINOS	-437.50	0.00	12.50	-450.00
1.2.6.4.02.000000	DETERIORO ACUMULADO DE PORCINOS	-900.00	0.00	0.00	-900.00
1.2.6.4.02.000001	DETERIORO ACUMULADO DE PORCINOS	-900.00	0.00	0.00	-900.00
1.2.6.4.03.000000	DETERIORO ACUMULADO DE AVES	-425.00	0.00	0.00	-425.00
1.2.6.4.03.000001	DETERIORO ACUMULADO DE AVES	-425.00	0.00	0.00	-425.00
1.2.6.4.04.000000	DETERIORO ACUMULADO DE OVINOS Y CAPRINOS	-5,174.06	0.00	378.33	-5,552.39
1.2.6.4.04.000001	DETERIORO ACUULADO DE OVINOS Y CAPRINOS	-5,174.06	0.00	378.33	-5,552.39
1.2.6.4.06.000000	DETERIORO ACUMULADO DE EQUINOS	-24,848.32	0.00	1,065.00	-25,913.32
1.2.6.4.06.000001	DETERIORO ACUMULADO DE EQUINOS	-24,848.32	0.00	1,065.00	-25,913.32
1.2.6.4.07.000000	DETERIORO ACUMULADO DE ESPECIES MENORES Y DE ZOOLOGIC	-15,213.01	0.00	697.08	-15,910.09
1.2.6.4.07.000001	DETERIORO ACUMULADO DE ESPECIES MENORES Y DE ZOOLOGI	-15,213.01	0.00	697.08	-15,910.09
1.2.6.4.09.000000	DETERIORO ACUMULADO DE OTROS ACTIVOS BIOLOGICOS	0.00	100.00	62.56	37.44
1.2.6.4.09.000001	DETERIORO ACUMULADO DE OTROS ACTIVOS BIOLOGICOS	0.00	100.00	62.56	37.44
2.0.0.0.00.000000	PASIVO	2,455,383.59	3,207,824.73	3,345,936.37	2,593,495.23
2.1.0.0.00.000000	PASIVO CIRCULANTE	2,455,383.59	3,207,824.73	3,345,936.37	2,593,495.23
2.1.1.0.00.000000	CUENTAS POR PAGAR A CORTO PLAZO	549,621.00	2,598,520.72	2,764,236.39	715,336.67
2.1.1.2.00.000000	PROVEEDORES POR PAGAR A CORTO PLAZO	451,218.97	2,288,766.81	2,467,808.97	630,261.13
2.1.1.2.01.000000	DEUDAS POR ADQUISICION DE BIENES Y CONTRATACION DE SERV	92,123.00	99,902.68	19,279.68	11,500.00
2.1.1.2.03.000000	OTRAS DEUDAS COMERCIALES POR PAGAR A CP	359,095.97	2,188,864.13	2,448,529.29	618,761.13
2.1.1.6.00.000000	AMORTIZACIONES, INTERESES, COMISIONES Y OTROS GASTOS DE I	0.00	608.94	608.94	0.00
2.1.1.6.01.000000	GRUPO FINANCIERO BANORTE	0.00	608.94	608.94	0.00
2.1.1.7.00.000000	RETENCIONES Y CONTRIBUCIONES POR PAGAR A CORTO PLAZO	98,402.03	309,144.97	295,818.48	85,075.54
2.1.1.7.01.000000	RETENCIONES DE IMPUESTOS POR PAGAR A CP	9,728.03	0.00	2,209.64	11,937.67
2.1.1.7.01.000001	RETENCIONES IVA	-0.04	0.00	57.34	57.30
2.1.1.7.01.000002	RETENCION 4% AL MILLAR	7,574.72	0.00	0.00	7,574.72
2.1.1.7.01.000004	RETENCION HONORARIOS	2,153.35	0.00	2,152.30	4,305.65
2.1.1.7.06.000000	OTRAS RETENCIONES Y CONTRIBUCIONES POR P/GAR A CP	88,674.00	309,144.97	293,608.84	73,137.87
2.1.1.7.06.000001	IMPUESTO AL VALOR AGREGADO	0.00	138,581.24	155,027.60	16,446.36
2.1.1.7.06.000002	IVA TRASLADADO	88,674.00	170,563.73	138,581.24	56,691.51
2.1.2.0.00.000000	DOCUMENTOS POR PAGAR A CORTO PLAZO	551,801.90	609,304.01	581,699.98	524,197.87
2.1.2.1.00.000000	DOCUMENTOS COMERCIALES POR PAGAR A CORTO PLAZO	8,267.00	61,679.44	53,412.44	0.00
2.1.2.1.03.000000	OTROS DOCUMENTOS COMERCIALES POR PAGAR A CP	8,267.00	61,679.44	53,412.44	0.00
2.1.2.9.00.000000	OTROS DOCUMENTOS POR PAGAR A CORTO PLAZO	543,534.90	547,624.57	528,287.54	524,197.87

Cuenta	Descripción	Saldo Inicial	Cargo	Abono	Saldo Final
2.1.2.9.01.000000	FUNCIONARIOS Y EMPLEADOS	1,950.88	95,329.39	95,369.42	1,990.91
2.1.2.9.02.000000	OTROS ACREEDORES	253,223.02	157,244.46	198,189.40	294,167.96
2.1.2.9.04.000000	DEPOSITOS EN GARANTIA	288,361.00	60,322.00	0.00	228,039.00
2.1.2.9.08.000000	IMPUESTOS POR PAGAR	0.00	234,728.72	234,728.72	0.00
2.1.7.0.00.000000	PROVISIONES A CORTO PLAZO	1,353,960.69	0.00	0.00	1,353,960.69
2.1.7.9.00.000000	OTRAS PROVISIONES A CORTO PLAZO	1,353,960.69	0.00	0.00	1,353,960.69
2.1.7.9.01.000000	PROVISIONES RECURSOS HUMANOS	1,353,960.69	0.00	0.00	1,353,960.69
2.1.7.9.01.000003	NOMINA	1,353,960.69	0.00	0.00	1,353,960.69
3.0.0.0.00.000000	HACIENDA PUBLICA/ PATRIMONIO	9,366,874.99	0.00	0.00	9,366,874.99
3.1.0.0.00.000000	HACIENDA PUBLICA/PATRIMONIO CONTRIBUIDO	1.00	0.00	0.00	1.00
3.1.2.0.00.000000	DONACIONES DE CAPITAL	1.00	0.00	0.00	1.00
3.1.2.1.00.000000	DONACIONES DE CAPITAL	1.00	0.00	0.00	1.00
3.1.2.1.01.000000	DONACIONES DE CAPITAL	1.00	0.00	0.00	1.00
3.1.2.1.01.000001	DONACIONES DE CAPITAL	1.00	0.00	0.00	1.00
3.2.0.0.00.000000	HACIENDA PUBLICA /PATRIMONIO GENERADO	9,366,873.99	0.00	0.00	9,366,873.99
3.2.2.0.00.000000	RESULTADOS DE EJERCICIOS ANTERIORES	9,366,873.99	0.00	0.00	9,366,873.99
3.2.2.1.00.000000	RESULTADOS DE EJERCICIOS ANTERIORES	9,366,873.99	0.00	0.00	9,366,873.99
3.2.2.1.01.000000	REMANENTE DE EJERCICIOS ANTERIORES	9,366,873.99	0.00	0.00	9,366,873.99
3.2.2.1.01.000009	REMANENTE DEL EJERCICIO 2010	5,182,754.81	0.00	0.00	5,182,754.81
3.2.2.1.01.000010	REMANENTE DEL EJERCICIO 2011	2,458,009.72	0.00	0.00	2,458,009.72
3.2.2.1.01.000011	REMANENTE DEL EJERCICIO 2012	2,519,128.74	0.00	0.00	2,519,128.74
3.2.2.1.01.000012	REMANENTE DEL EJERCICIO 2013	452,065.06	0.00	0.00	452,065.06
3.2.2.1.01.000013	REMANENTE DEL EJERCICIO 2014	1,939,877.18	0.00	0.00	1,939,877.18
3.2.2.1.01.000014	REMANENTE DEL EJERCICIO 2015	885,445.14	0.00	0.00	885,445.14
3.2.2.1.01.000015	REMANENTE DEL EJERCICIO 2016	-4,070,406.66	0.00	0.00	-4,070,406.66
4.0.0.0.00.000000	INGRESOS Y OTROS BENEFICIOS	19,852,916.75	89,485.35	3,397,639.91	23,161,071.31
4.1.0.0.00.000000	INGRESOS DE GESTION	16,954,210.04	49,051.59	3,216,397.08	20,121,555.53
4.1.4.0.00.000000	DERECHOS	13,427,455.72	42,560.00	2,240,143.00	15,625,038.72
4.1.4.1.00.000000	DERECHOS POR EL USO, GOCE, APROVECHAMIENTO O EXPLOTACIO	13,401,955.72	42,560.00	2,238,143.00	15,597,538.72
4.1.4.1.01.000000	DERECHOS POR EL USO, GOCE, APROVECHAMIENTO O EXPLOTACI	13,401,955.72	42,560.00	2,238,143.00	15,597,538.72
4.1.4.1.01.000001	DERECHO POR ACCESOS	8,827,475.00	0.00	1,065,800.00	9,893,275.00
4.1.4.1.01.000002	DERECHOS POR LANCHAS	122,360.00	0.00	33,800.00	156,160.00
4.1.4.1.01.000003	DERECHO POR COMANDOS	172,060.00	0.00	30,930.00	202,990.00
4.1.4.1.01.000004	DERECHO POR PROMOCION DE SUS PRODUCTOS	991,665.72	0.00	303,998.00	1,295,663.72
4.1.4.1.01.000005	DERECHO POR TIROLESA	205,600.00	0.00	22,300.00	227,900.00
4.1.4.1.01.000007	DERECHO POR CABALLOS	56,260.00	0.00	4,150.00	60,410.00
4.1.4.1.01.000008	DERECHO POR LOCKERS	58,435.00	0.00	10,215.00	68,650.00
4.1.4.1.01.000009	DERECHO POR PONTON	255,480.00	0.00	47,400.00	302,880.00
4.1.4.1.01.000010	DERECHO POR HYDROBIKES	83,310.00	0.00	15,720.00	99,030.00
4.1.4.1.01.000011	DERECHO POR EVENTOS	157,680.00	0.00	5,400.00	163,080.00
4.1.4.1.01.000012	DERECHO POR SILLAS DE RUEDAS	2,840.00	0.00	200.00	3,040.00
4.1.4.1.01.000014	DERECHO POR JUGUETES	14,023.00	0.00	21,050.00	35,073.00
4.1.4.1.01.000015	OTROS DERECHOS	850,047.00	0.00	79,540.00	929,587.00
4.1.4.1.01.000016	DERECHO POR CASONA DEL TERROR	465,780.00	0.00	134,250.00	600,030.00
4.1.4.1.01.000017	DERECHO POR ACCESOS ESCUELAS	646,365.00	0.00	278,670.00	925,035.00
4.1.4.1.01.000018	DERECHO POR ACCESOS EMPRESAS	492,575.00	42,560.00	184,720.00	634,735.00

Cuenta	Descripción	Saldo Inicial	Cargo	Abono	Saldo Final
4.1.4.9.00.000000	OTROS DERECHOS	25,500.00	0.00	2,000.00	27,500.00
4.1.4.9.01.000000	DERECHO POR PADRON DE PROVEEDORES	25,500.00	0.00	2,000.00	27,500.00
4.1.4.9.01.000001	DERECHO POR PADRON DE PROVEEDORES	25,500.00	0.00	2,000.00	27,500.00
4.1.7.0.00.000000	INGRESOS POR VENTA DE BIENES Y SERVICIOS	3,526,754.32	6,491.59	976,254.08	4,496,516.81
4.1.7.3.00.000000	INGRESOS POR VENTA DE BIENES Y SERVICIOS DE ORGANISMOS DI	3,526,754.32	6,491.59	976,254.08	4,496,516.81
4.1.7.3.01.000000	INGRESOS POR VENTA DE BIENES Y SERVICIOS DE ORGANISMOS D	3,526,754.32	6,491.59	976,254.08	4,496,516.81
4.1.7.3.01.000001	CONSUMO	2,347,209.58	0.00	583,891.38	2,931,100.96
4.1.7.3.01.000002	CONSUMO POR EVENTO	60,369.81	0.00	162,862.32	223,232.13
4.1.7.3.01.000003	CERVEZA	529,277.52	6,491.59	124,847.84	647,633.77
4.1.7.3.01.000004	MICHELADAS	557,836.23	0.00	101,987.13	659,823.36
4.1.7.3.01.000005	SOUVENIRS	12,532.69	0.00	1,825.41	14,358.10
4.1.7.3.01.000008	OTROS INGRESOS	19,528.49	0.00	840.00	20,368.49
4.2.0.0.00.000000	PARTICIPACIONES, APORTACIONES, TRANSFERENCIAS, ASIGNACIONE	2,500,000.00	0.00	0.00	2,500,000.00
4.2.2.0.00.000000	TRANSFERENCIAS, ASIGNACIONES, SUBSIDIOS Y OTRAS AYUDAS	2,500,000.00	0.00	0.00	2,500,000.00
4.2.2.1.00.000000	TRANSFERENCIAS INTERNAS Y ASIGNACIONES DEL SECTOR PUBLIC	2,500,000.00	0.00	0.00	2,500,000.00
4.2.2.1.01.000000	TRANSFERENCIAS INTERNAS Y ASIGNACIONES DEL SECTOR PUBLI	2,500,000.00	0.00	0.00	2,500,000.00
4.2.2.1.01.000001	TRANSFERENCIAS INTERNAS Y ASIGNACIONES DEL SECTOR PUBLI	2,500,000.00	0.00	0.00	2,500,000.00
4.3.0.0.00.000000	OTROS INGRESOS Y BENEFICIOS	398,706.71	40,433.76	181,242.83	539,515.78
4.3.1.0.00.000000	INGRESOS FINANCIEROS	100,575.04	40,433.76	80,867.52	141,008.80
4.3.1.1.00.000000	INTERESES GANADOS DE VALORES, CREDITOS, BONOS Y OTROS	100,575.04	40,433.76	80,867.52	141,008.80
4.3.1.1.01.000000	INTERESES GANADOS DE VALORES, CREDITOS, BONOS Y OTROS.	100,575.04	40,433.76	80,867.52	141,008.80
4.3.1.1.01.000001	PRODUCTOS FINANCIEROS CUENTA 0633447959	71,354.51	25,699.67	51,399.34	97,054.18
4.3.1.1.01.000002	PRODUCTOS FINANCIEROS CUENTA 0624079349	29,220.53	14,734.09	29,468.18	43,954.62
4.3.2.0.00.000000	INCREMENTO POR VARIACION DE INVENTARIOS	298,131.67	0.00	100,375.31	398,506.98
4.3.2.1.00.000000	INCREMENTO POR VARIACION DE INVENTARIOS DE MERCANCIAS PA	298,131.67	0.00	100,375.31	398,506.98
4.3.2.1.01.000000	INCREMENTO POR VARIACION DE INVENTARIOS DE MERCANCIAS P	298,131.67	0.00	100,375.31	398,506.98
4.3.2.1.01.000001	INCREMENTO POR VARIACION DE INVENTARIOS DE MERCANCIAS	298,131.67	0.00	100,375.31	398,506.98
5.0.0.0.00.000000	GASTOS Y OTRAS PERDIDAS	13,498,688.15	2,570,382.12	827.11	16,068,243.16
5.1.0.0.00.000000	GASTOS DE FUNCIONAMIENTO	12,903,055.92	2,464,492.79	827.11	15,366,721.60
5.1.1.0.00.000000	SERVICIOS PERSONALES	3,259,155.83	0.00	0.00	3,259,155.83
5.1.1.1.00.000000	REMUNERACIONES AL PERSONAL DE CARACTER PERMANENTE	3,081,860.70	0.00	0.00	3,081,860.70
5.1.1.1.03.000000	SUELDOS BASE AL PERSONAL PERMANENTE	3,081,860.70	0.00	0.00	3,081,860.70
5.1.1.1.03.000001	SUELDOS BASE AL PERSONAL PERMANENTE	3,081,860.70	0.00	0.00	3,081,860.70
5.1.1.5.00.000000	OTRAS PRESTACIONES SOCIALES Y ECONOMICAS	177,295.13	0.00	0.00	177,295.13
5.1.1.5.02.000000	INDEMNIZACIONES	177,295.13	0.00	0.00	177,295.13
5.1.1.5.02.000001	INDEMNIZACIONES	177,295.13	0.00	0.00	177,295.13
5.1.2.0.00.000000	MATERIALES Y SUMINISTROS	2,920,931.96	758,488.04	827.11	3,678,592.89
5.1.2.1.00.000000	MATERIALES DE ADMINISTRACION, EMISION DE DOCUMENTOS Y AR	99,272.62	76,465.21	0.00	175,737.83
5.1.2.1.01.000000	MATERIALES, UTILES Y EQUIPOS MENORES DE OFICINA	22,680.13	12,717.42	0.00	35,397.55
5.1.2.1.01.000001	MATERIALES, UTILES Y EQUIPOS MENORES DE OFICINA	22,680.13	12,717.42	0.00	35,397.55
5.1.2.1.06.000000	MATERIAL DE LIMPIEZA	74,725.71	63,747.79	0.00	138,473.50
5.1.2.1.06.000001	MATERIAL DE LIMPIEZA	74,725.71	63,747.79	0.00	138,473.50
5.1.2.1.07.000000	MATERIALES Y UTILES DE ENSEÑANZA	1,866.78	0.00	0.00	1,866.78
5.1.2.1.07.000001	MATERIALES Y UTILES DE ENSEÑANZA	1,866.78	0.00	0.00	1,866.78
5.1.2.2.00.000000	ALIMENTOS Y UTENSILIOS	119,891.00	38,427.54	0.00	158,318.54
5.1.2.2.01.000000	PRODUCTOS ALIMENTICIOS PARA PERSONAS	27,001.00	6,867.00	0.00	33,868.00



MUNICIPIO DE
QUERÉTARO

SECRETARÍA DE FINANZAS
DIRECCIÓN DE EGRESOS E INFORMACIÓN FINANCIERA
BALANZA DE COMPROBACIÓN POR PERIODO

Periodo de 01 de Junio del 2017 al 30 de Junio del 2017



Parque
Bicentenario
QUERÉTARO

Fecha de Impresión: 31/07/2017

Cuenta	Descripción	Saldo Inicial	Cargo	Abono	Saldo Final
5.1.2.2.01.000001	PRODUCTOS ALIMENTICIOS PARA EL PERSONAL EN LAS INSTALAC	27,001.00	6,867.00	0.00	33,868.00
5.1.2.2.02.000000	PRODUCTOS ALIMENTICIOS PARA ANIMALES	92,890.00	30,095.00	0.00	122,985.00
5.1.2.2.02.000001	PRODUCTOS ALIMENTICIOS PARA ANIMALES	92,890.00	30,095.00	0.00	122,985.00
5.1.2.2.03.000000	UTENSILIOS PARA EL SERVICIO DE ALIMENTACION	0.00	1,465.54	0.00	1,465.54
5.1.2.2.03.000001	UTENSILIOS PARA EL SERVICIO DE ALIMENTACION	0.00	1,465.54	0.00	1,465.54
5.1.2.3.00.000000	MATERIAS PRIMAS Y MATERIALES DE PRODUCCION Y COMERCIALIZ	1,912,723.94	443,812.91	827.11	2,355,709.74
5.1.2.3.08.000000	MERCANCIAS ADQUIRIDAS PARA SU COMERCIALIZACION	1,752,866.30	408,995.58	827.11	2,161,034.77
5.1.2.3.08.000001	MERCANCIAS ADQUIRIDAS PARA SU COMERCIALIZACION	1,752,866.30	408,995.58	827.11	2,161,034.77
5.1.2.3.09.000000	OTROS PRODUCTOS ADQUIRIDOS COMO MATERIA PRIMA	159,857.64	34,817.33	0.00	194,674.97
5.1.2.3.09.000001	OTROS PRODUCTOS ADQUIRIDOS COMO MATERIA PRIMA	159,857.64	34,817.33	0.00	194,674.97
5.1.2.4.00.000000	MATERIALES Y ARTICULOS DE CONSTRUCCION Y DE REPARACION	95,934.97	54,859.20	0.00	150,794.17
5.1.2.4.01.000000	PRODUCTOS MINERALES NO METALICOS	11,900.00	2,200.00	0.00	14,100.00
5.1.2.4.01.000001	PRODUCTOS MINERALES NO METALICOS	11,900.00	2,200.00	0.00	14,100.00
5.1.2.4.02.000000	CEMENTO Y PRODUCTOS DE CONCRETO	13,843.92	1,211.20	0.00	15,055.12
5.1.2.4.02.000001	CEMENTO Y PRODUCTOS DE CONCRETO	13,843.92	1,211.20	0.00	15,055.12
5.1.2.4.03.000000	CAL, YESO Y PRODUCTOS DE YESO	974.10	0.00	0.00	974.10
5.1.2.4.03.000001	CAL, YESO Y PRODUCTOS DE YESO	974.10	0.00	0.00	974.10
5.1.2.4.04.000000	MADERA Y PRODUCTOS DE MADERA	17,991.02	8,267.00	0.00	26,258.02
5.1.2.4.04.000001	MADERA Y PRODUCTOS DE MADERA	17,991.02	8,267.00	0.00	26,258.02
5.1.2.4.06.000000	MATERIAL ELECTRICO Y ELECTRONICO	13,338.53	42,085.00	0.00	55,423.53
5.1.2.4.06.000001	MATERIAL ELECTRICO Y ELECTRONICO	13,338.53	42,085.00	0.00	55,423.53
5.1.2.4.07.000000	ARTICULOS METALICOS PARA LA CONSTRUCCION	7,789.28	306.00	0.00	8,095.28
5.1.2.4.07.000001	ARTICULOS METALICOS PARA LA CONSTRUCCION	7,789.28	306.00	0.00	8,095.28
5.1.2.4.09.000000	OTROS MATERIALES Y ARTICULOS DE CONSTRUCCION Y REPARAC	30,098.12	790.00	0.00	30,888.12
5.1.2.4.09.000001	OTROS MATERIALES Y ARTICULOS DE CONSTRUCCION Y REPARA	30,098.12	790.00	0.00	30,888.12
5.1.2.5.00.000000	PRODUCTOS QUIMICOS, FARMACEUTICOS Y DE LABORATORIO	165,290.67	52,958.18	0.00	218,248.85
5.1.2.5.03.000000	MEDICINAS Y PRODUCTOS FARMACEUTICOS	6,539.83	2,124.80	0.00	8,664.63
5.1.2.5.03.000001	MEDICINAS Y PRODUCTOS FARMACEUTICOS	6,539.83	2,124.80	0.00	8,664.63
5.1.2.5.04.000000	MATERIALES, ACCESORIOS Y SUMINISTROS MEDICOS	7,558.51	2,052.46	0.00	9,610.97
5.1.2.5.04.000001	MATERIALES, ACCESORIOS Y SUMINISTROS MEDICOS	7,558.51	2,052.46	0.00	9,610.97
5.1.2.5.07.000000	OTROS PRODUCTOS QUIMICOS	151,192.33	48,780.92	0.00	199,973.25
5.1.2.5.07.000001	OTROS PRODUCTOS QUIMICOS	151,192.33	48,780.92	0.00	199,973.25
5.1.2.6.00.000000	COMBUSTIBLES, LUBRICANTES Y ADITIVOS	238,918.06	56,111.16	0.00	295,029.22
5.1.2.6.01.000000	COMBUSTIBLES, LUBRICANTES Y ADITIVOS	238,918.06	56,111.16	0.00	295,029.22
5.1.2.6.01.000001	COMBUSTIBLES, LUBRICANTES Y ADITIVOS	238,918.06	56,111.16	0.00	295,029.22
5.1.2.7.00.000000	VESTUARIO, BLANCOS, PRENDAS DE PROTECCION Y ARTICULOS DE	95,802.12	0.00	0.00	95,802.12
5.1.2.7.01.000000	VESTUARIO Y UNIFORMES	90,904.12	0.00	0.00	90,904.12
5.1.2.7.01.000001	VESTUARIO Y UNIFORMES	90,904.12	0.00	0.00	90,904.12
5.1.2.7.02.000000	PRENDAS DE SEGURIDAD Y PROTECCION PERSONAL	4,898.00	0.00	0.00	4,898.00
5.1.2.7.02.000001	PRENDAS DE SEGURIDAD Y PROTECCION PERSONAL	4,898.00	0.00	0.00	4,898.00
5.1.2.9.00.000000	HERRAMIENTAS, REFACCIONES Y ACCESORIOS MENORES	193,098.58	35,853.84	0.00	228,952.42
5.1.2.9.01.000000	HERRAMIENTAS MENORES	8,611.57	0.00	0.00	8,611.57
5.1.2.9.01.000001	HERRAMIENTAS MENORES	8,611.57	0.00	0.00	8,611.57
5.1.2.9.02.000000	REFACCIONES Y ACCESORIOS MENORES DE EDIFICIOS	7,297.27	4,271.26	0.00	11,568.53
5.1.2.9.02.000001	REFACCIONES Y ACCESORIOS MENORES DE EDIFICIOS	7,297.27	4,271.26	0.00	11,568.53
5.1.2.9.03.000000	REFACCIONES Y ACCESORIOS MENORES DE MOBILIARIO Y EQUIPO	120,995.13	25,507.01	0.00	146,502.14

Cuenta	Descripción	Saldo Inicial	Cargo	Abono	Saldo Final
5.1.2.9.03.000001	REFACCIONES Y ACCESORIOS MENORES DE MOBILIARIO Y EQUIP	120,995.13	25,507.01	0.00	146,502.14
5.1.2.9.04.000000	REFACCIONES Y ACCESORIOS MENORES DE EQUIPO DE COMPUTO	3,151.14	1,087.12	0.00	4,238.26
5.1.2.9.04.000001	REFACCIONES Y ACCESORIOS MENORES DE EQUIPO DE COMPUT	3,151.14	1,087.12	0.00	4,238.26
5.1.2.9.05.000000	REFACCIONES Y ACCESORIOS MENORES DE EQUIPO E INSTRUMEN	10,100.00	0.00	0.00	10,100.00
5.1.2.9.05.000001	REFACCIONES Y ACCESORIOS MENORES DE EQUIPO E INSTRUME	10,100.00	0.00	0.00	10,100.00
5.1.2.9.06.000000	REFACCIONES Y ACCESORIOS MENORES DE EQUIPO DE TRANSPO	18,667.77	3,608.45	0.00	22,276.22
5.1.2.9.06.000001	REFACCIONES Y ACCESORIOS MENORES DE EQUIPO DE TRANSP	18,667.77	3,608.45	0.00	22,276.22
5.1.2.9.08.000000	REFACCIONES Y ACCESORIOS MENORES DE MAQUINARIA Y OTRO	22,139.47	1,250.00	0.00	23,389.47
5.1.2.9.08.000001	REFACCIONES Y ACCESORIOS MENORES DE MAQUINARIA Y OTRO	22,139.47	1,250.00	0.00	23,389.47
5.1.2.9.09.000000	REFACCIONES Y ACCESORIOS MENORES OTROS BIENES MUEBLES	2,136.23	130.00	0.00	2,266.23
5.1.2.9.09.000001	REFACCIONES Y ACCESORIOS MENORES OTROS BIENES MUEBLE	2,136.23	130.00	0.00	2,266.23
5.1.3.0.00.000000	SERVICIOS GENERALES	6,722,968.13	1,706,004.75	0.00	8,428,972.88
5.1.3.1.00.000000	SERVICIOS BASICOS	975,664.65	350,813.47	0.00	1,326,478.12
5.1.3.1.01.000000	ENERGIA ELECTRICA	943,940.79	348,464.53	0.00	1,292,405.32
5.1.3.1.01.000001	SERVICIOS DE ENERGIA ELECTRICA	943,940.79	348,464.53	0.00	1,292,405.32
5.1.3.1.02.000000	GAS	21,547.05	127.40	0.00	21,674.45
5.1.3.1.02.000001	GAS	21,547.05	127.40	0.00	21,674.45
5.1.3.1.04.000000	TELEFONIA TRADICIONAL	8,887.50	2,221.54	0.00	11,109.04
5.1.3.1.04.000001	TELEFONIA TRADICIONAL	8,887.50	2,221.54	0.00	11,109.04
5.1.3.1.06.000000	SERVICIOS DE TELECOMUNICACIONES	919.75	0.00	0.00	919.75
5.1.3.1.06.000001	SERVICIOS DE TELECOMUNICACIONES	919.75	0.00	0.00	919.75
5.1.3.1.08.000000	SERVICIOS POSTALES Y TELEGRAFICOS	369.56	0.00	0.00	369.56
5.1.3.1.08.000001	SERVICIOS POSTALES Y TELEGRAFICOS	369.56	0.00	0.00	369.56
5.1.3.2.00.000000	SERVICIOS DE ARRENDAMIENTO	13,340.00	0.00	0.00	13,340.00
5.1.3.2.05.000000	ARRENDAMIENTO DE EQUIPO DE TRANSPORTE	6,000.00	0.00	0.00	6,000.00
5.1.3.2.05.000001	ARRENDAMIENTO DE EQUIPO DE TRANSPORTE	6,000.00	0.00	0.00	6,000.00
5.1.3.2.06.000000	ARRENDAMIENTO DE MAQUINARIA, OTROS EQUIPOS Y HERRAMIE	7,340.00	0.00	0.00	7,340.00
5.1.3.2.06.000001	ARRENDAMIENTO DE MAQUINARIA, OTROS EQUIPOS Y HERRAMIE	7,340.00	0.00	0.00	7,340.00
5.1.3.3.00.000000	SERVICIOS PROFESIONALES, CIENTIFICOS Y TECNICOS Y OTROS SE	2,208,772.26	860,727.25	0.00	3,069,499.51
5.1.3.3.01.000000	SERVICIOS LEGALES, DE CONTABILIDAD, AUDITORIA Y RELACIONA	86,091.88	21,522.97	0.00	107,614.85
5.1.3.3.01.000001	SERVICIOS LEGALES, DE CONTABILIDAD, AUDITORIA Y RELACIONA	86,091.88	21,522.97	0.00	107,614.85
5.1.3.3.04.000000	SERVICIOS DE CAPACITACION	2,320.00	0.00	0.00	2,320.00
5.1.3.3.04.000001	SERVICIOS DE CAPACITACION	2,320.00	0.00	0.00	2,320.00
5.1.3.3.06.000000	SERVICIO DE APOYO ADMINISTRATIVO, TRADUCCION, FOTOCOPIAD	82,589.07	7,670.00	0.00	90,259.07
5.1.3.3.06.000001	IMPRESIONES DE DOCUMENTOS OFICIALES PARA LA PRESTACION	49,603.45	0.00	0.00	49,603.45
5.1.3.3.06.000002	OTROS SERVICIOS COMERCIALES	32,985.62	7,670.00	0.00	40,655.62
5.1.3.3.08.000000	SERVICIOS DE VIGILANCIA	370,038.55	108,080.00	0.00	478,118.55
5.1.3.3.08.000001	SERVICIOS DE VIGILANCIA	370,038.55	108,080.00	0.00	478,118.55
5.1.3.3.09.000000	SERVICIOS PROFESIONALES, CIENTIFICOS Y TECNICOS INTEGRALE	1,667,732.76	723,454.28	0.00	2,391,187.04
5.1.3.3.09.000001	SERVICIOS PROFESIONALES, CIENTIFICOS Y TECNICOS INTEGRAL	1,667,732.76	723,454.28	0.00	2,391,187.04
5.1.3.4.00.000000	SERVICIOS FINANCIEROS, BANCARIOS Y COMERCIALES	279,700.56	5,713.03	0.00	285,413.59
5.1.3.4.01.000000	SERVICIOS FINANCIEROS Y BANCARIOS	2,899.93	524.97	0.00	3,424.90
5.1.3.4.01.000001	SERVICIOS FINANCIEROS Y BANCARIOS	2,899.93	524.97	0.00	3,424.90
5.1.3.4.04.000000	SEGUROS DE RESPONSABILIDAD PATRIMONIAL Y FIANZAS	228,207.71	0.00	0.00	228,207.71
5.1.3.4.04.000001	SEGUROS DE RESPONSABILIDAD PATRIMONIAL Y FIANZAS	228,207.71	0.00	0.00	228,207.71
5.1.3.4.05.000000	SEGURO DE BIENES PATRIMONIALES	37,342.91	0.00	0.00	37,342.91

Cuenta	Descripción	Saldo Inicial	Cargo	Abono	Saldo Final
5.1.3.4.05.000001	SEGURO VEHICULAR	37,342.91	0.00	0.00	37,342.91
5.1.3.4.07.000000	FLETES Y MANIOBRAS	11,250.01	5,188.06	0.00	16,438.07
5.1.3.4.07.000001	FLETES Y MANIOBRAS	11,250.01	5,188.06	0.00	16,438.07
5.1.3.5.00.000000	SERVICIOS DE INSTALACION, REPARACION, MANTENIMIENTO Y CON	879,254.27	235,762.28	0.00	1,115,016.55
5.1.3.5.01.000000	CONSERVACION Y MANTENIMIENTO MENOR DE INMUEBLES	64,985.87	9,583.62	0.00	74,569.49
5.1.3.5.01.000001	MANTENIMIENTO Y CONSERVACION DE INMUEBLES PARA LA PRE:	16,138.00	0.00	0.00	16,138.00
5.1.3.5.01.000002	MANTENIMIENTO Y CONSERVACION DE INMUEBLES PARA LA PRE:	48,847.87	9,583.62	0.00	58,431.49
5.1.3.5.02.000000	INSTALACION, REPARACION Y MANTENIMIENTO DE MBILIARIO Y EQ	739,166.08	166,823.10	0.00	905,989.18
5.1.3.5.02.000001	INSTALACION, REPARACION Y MANTENIMIENTO DE MOBILIARIO Y	739,166.08	166,823.10	0.00	905,989.18
5.1.3.5.03.000000	INSTALACION, REPARACION Y MANTENIMIENTO DE EQUIPO DE CUM	3,813.27	11,875.00	0.00	15,688.27
5.1.3.5.03.000001	INSTALACION, REPARACION Y MANTENIMIENTO DE EQUIPO DE CO	3,813.27	11,875.00	0.00	15,688.27
5.1.3.5.05.000000	REPARACION Y MANTENIMIENTO DE EQUIPO DE TRANSPORTE	29,839.05	12,893.48	0.00	42,732.53
5.1.3.5.05.000001	REPARACION Y MANTENIMIENTO DE EQUIPO DE TRANSPORTE	29,839.05	12,893.48	0.00	42,732.53
5.1.3.5.07.000000	INSTALACION, REPARACION Y MANTENIMIENTO DE MAQUINARIA, O	350.00	18,167.08	0.00	18,517.08
5.1.3.5.07.000001	INSTALACION, REPARACION Y MANTENIMIENTO DE MAQUINARIA, (350.00	18,167.08	0.00	18,517.08
5.1.3.5.09.000000	SERVICIOS DE JARDINERIA Y FUMIGACION	41,100.00	16,420.00	0.00	57,520.00
5.1.3.5.09.000001	SERVICIOS DE JARDINERIA Y FUMIGACION	41,100.00	16,420.00	0.00	57,520.00
5.1.3.6.00.000000	SERVICIOS DE COMUNICACION SOCIAL Y PUBLICIDAD	207,402.57	15,500.00	0.00	222,902.57
5.1.3.6.02.000000	DIFUSION POR RADIO, TELEVISION Y OTROS MEDIOS DE MENSAJE:	207,402.57	15,500.00	0.00	222,902.57
5.1.3.6.02.000001	DIFUSION POR RADIO, TELEVISION Y OTROS MEDIOS DE MENSAJE	207,402.57	15,500.00	0.00	222,902.57
5.1.3.7.00.000000	SERVICIOS DE TRASLADO Y VIATICOS	200.00	0.00	0.00	200.00
5.1.3.7.05.000000	VIATICOS EN EL PAIS	200.00	0.00	0.00	200.00
5.1.3.7.05.000001	VIATICOS EN EL PAIS	200.00	0.00	0.00	200.00
5.1.3.8.00.000000	SERVICIOS OFICIALES	1,085,149.72	2,660.00	0.00	1,087,809.72
5.1.3.8.02.000000	GASTOS DE ORDEN SOCIAL Y CULTURAL	1,083,275.93	2,660.00	0.00	1,085,935.93
5.1.3.8.02.000001	GASTOS DE ORDEN SOCIAL Y CULTURAL	1,083,275.93	2,660.00	0.00	1,085,935.93
5.1.3.8.05.000000	GASTOS DE REPRESENTACION	1,873.79	0.00	0.00	1,873.79
5.1.3.8.05.000001	GASTOS DE REPRESENTACION	1,873.79	0.00	0.00	1,873.79
5.1.3.9.00.000000	OTROS SERVICIOS GENERALES	1,073,484.10	234,828.72	0.00	1,308,312.82
5.1.3.9.02.000000	IMPUESTOS Y DERECHOS	1,056,814.24	234,728.72	0.00	1,291,542.96
5.1.3.9.02.000001	IMPUESTOS Y DERECHOS	1,056,814.24	234,728.72	0.00	1,291,542.96
5.1.3.9.05.000000	PENAS, MULTAS, ACCESORIOS Y ACTUALIZACIONES	923.00	0.00	0.00	923.00
5.1.3.9.05.000001	PENAS, MULTAS, ACCESORIOS Y ACTUALIZACIONES	923.00	0.00	0.00	923.00
5.1.3.9.09.000000	OTROS SERVICIOS GENERALES	15,746.86	100.00	0.00	15,846.86
5.1.3.9.09.000005	OTROS SERVICIOS GENERALES	15,746.86	100.00	0.00	15,846.86
5.5.0.0.00.000000	OTROS GASTOS Y PERDIDAS EXTRAORDINARIAS	595,632.23	105,889.33	0.00	701,521.56
5.5.1.0.00.000000	ESTIMACIONES, DEPRECIACIONES, DETERIOROS, OBSOLESCENCIA Y	435,415.38	105,609.93	0.00	541,025.31
5.5.1.5.00.000000	DEPRECIACION DE BIENES MUEBLES	420,863.42	103,394.46	0.00	524,257.88
5.5.1.5.01.000000	DEPRECIACION DE MOBILIARIO Y EQUIPO DE ADMINISTRACION	19,405.78	4,707.02	0.00	24,112.80
5.5.1.5.01.000001	MUEBLES DE OFICINA Y ESTANTERIA	2,332.65	617.57	0.00	2,950.22
5.5.1.5.01.000002	MUEBLES, EXCEPTO DE OFICINA Y ESTANTERIA	840.15	168.03	0.00	1,008.18
5.5.1.5.01.000003	EQUIPO DE COMPUTO Y DE TECNOLOGIAS DE LA INFORMACION	13,263.23	3,327.47	0.00	16,590.70
5.5.1.5.01.000004	OTROS MOBILIARIOS Y EQUIPOS DE ADMINISTRACION	2,969.75	593.95	0.00	3,563.70
5.5.1.5.02.000000	DEPRECIACION DE MOBILIARIO Y EQUIPO EDUCACIONAL Y RECREA	367,545.92	91,169.84	0.00	458,715.76
5.5.1.5.02.000001	EQUIPOS Y APARATOS AUDIOVISUALES	6,326.40	1,265.28	0.00	7,591.68
5.5.1.5.02.000003	CAMARAS FOTOGRAFICAS Y DE VIDEO	32,292.30	6,458.46	0.00	38,750.76

Periodo de 01 de Junio del 2017 al 30 de Junio del 2017

Fecha de Impresión: 31/07/2017

Cuenta	Descripción	Saldo Inicial	Cargo	Abono	Saldo Final
5.5.1.5.02.000004	OTRO MOBILIARIO Y EQUIPO EDUCACIONAL Y RECREATIVO	328,927.22	83,446.10	0.00	412,373.32
5.5.1.5.04.000000	DEPRECIACION DE EQUIPO DE TRANSPORTE	15,608.20	3,121.64	0.00	18,729.84
5.5.1.5.04.000001	AUTOMOVILES Y EQUIPO TERRESTRE	15,608.20	3,121.64	0.00	18,729.84
5.5.1.5.06.000000	DEPRECIACION DE MAQUINARIA, OTROS EQUIPOS Y HERRAMIENTA	18,303.52	4,395.96	0.00	22,699.48
5.5.1.5.06.000003	MAQUINARIA Y EQUIPO DE CONSTRUCCION	736.50	147.30	0.00	883.80
5.5.1.5.06.000005	EQUIPO DE COMUNICACION Y TELECOMUNICACION	1,596.25	319.25	0.00	1,915.50
5.5.1.5.06.000007	HERRAMIENTAS Y MAQUINAS-HERRAMIENTA	7,374.07	2,210.07	0.00	9,584.14
5.5.1.5.06.000008	OTROS EQUIPOS	8,596.70	1,719.34	0.00	10,316.04
5.5.1.6.00.000000	DETERIORO DE LOS ACTIVOS BIOLOGICOS	14,551.96	2,215.47	0.00	16,767.43
5.5.1.6.01.000000	DETERIORO DE BOVINOS	62.50	12.50	0.00	75.00
5.5.1.6.01.000001	DETERIORO DE BOVINOS	62.50	12.50	0.00	75.00
5.5.1.6.04.000000	DETERIORO DE OVINOS Y CAPRINOS	1,874.44	378.33	0.00	2,252.77
5.5.1.6.04.000001	DETERIORO DE OVINOS Y CAPRINOS	1,874.44	378.33	0.00	2,252.77
5.5.1.6.06.000000	DETERIORO DE EQUINOS	5,075.01	1,065.00	0.00	6,140.01
5.5.1.6.06.000001	DETERIORO DE EQUINOS	5,075.01	1,065.00	0.00	6,140.01
5.5.1.6.07.000000	DETERIORO DE ESPECIES MENORES Y DE ZOOLOGICO	7,540.01	697.08	0.00	8,237.09
5.5.1.6.07.000001	DETERIORO DE ESPECIES MENORES Y DE ZOOLOGICO	7,540.01	697.08	0.00	8,237.09
5.5.1.6.09.000000	DETERIORO DE OTROS ACTIVOS BIOLOGICOS	0.00	62.56	0.00	62.56
5.5.1.6.09.000001	DETERIORO DE OTROS ACTIVOS BIOLOGICOS	0.00	62.56	0.00	62.56
5.5.3.0.00.000000	DISMINUCION DE INVENTARIOS	160,216.85	279.40	0.00	160,496.25
5.5.3.1.00.000000	DISMINUCION DE INVENTARIOS DE MERCANCIAS PARA VENTA	160,216.85	279.40	0.00	160,496.25
5.5.3.1.01.000000	DISMINUCION DE INVENTARIOS DE MERCANCIAS PARA VENTA	160,216.85	279.40	0.00	160,496.25
5.5.3.1.01.000001	DISMINUCION DE INVENTARIOS DE MERCANCIAS PARA VENTA	160,216.85	279.40	0.00	160,496.25
8.0.0.0.00.000000	CUENTAS DE ORDEN PRESUPUESTARIAS	0.00	29,018,120.70	29,018,120.70	0.00
8.1.0.0.00.000000	LEY DE INGRESOS	0.00	7,426,573.20	7,426,573.20	0.00
8.1.1.0.00.000000	LEY DE INGRESOS ESTIMADA	37,027,439.00	0.00	0.00	37,027,439.00
8.1.2.0.00.000000	LEY DE INGRESOS POR EJECUTAR	-23,230,442.15	3,297,264.60	996,385.95	-20,929,563.50
8.1.3.0.00.000000	MODIFICACIONES A LA LEY DE INGRESOS ESTIMADA	5,757,788.23	906,900.60	0.00	6,664,688.83
8.1.4.0.00.000000	LEY DE INGRESOS DEVENGADA	-16,510.00	3,173,356.41	3,346,316.19	-189,469.78
8.1.5.0.00.000000	LEY DE INGRESOS RECAUDADA	-19,538,275.08	49,051.59	3,083,871.06	-22,573,094.55
8.2.0.0.00.000000	PRESUPUESTO DE EGRESOS	0.00	21,591,547.50	21,591,547.50	0.00
8.2.1.0.00.000000	PRESUPUESTO DE EGRESOS APROBADO	37,027,439.00	0.00	0.00	37,027,439.00
8.2.2.0.00.000000	PRESUPUESTO DE EGRESOS POR EJERCER	26,767,813.08	5,852,264.94	8,469,430.84	24,150,647.18
8.2.2.1.00.000000	PRESUPUESTO DE EGRESOS POR EJERCER	26,791,591.94	2,375,073.29	4,998,926.83	24,167,738.40
8.2.2.2.00.000000	PRESUPUESTO DE EGRESOS POR EJERCER PRE MODIFICADO	-499.99	1,064,401.07	1,063,901.08	0.00
8.2.2.3.00.000000	PRESUPUESTO DE EGRESOS POR EJERCER PRE COPROMETIDO	-23,278.87	2,412,790.58	2,406,602.93	-17,091.22
8.2.3.0.00.000000	MODIFICACIONES AL PRESUPUESTO DE EGRESOS APROBADO	-4,120,619.05	2,128,302.15	2,128,802.14	-4,121,119.04
8.2.3.1.00.000000	PRE-MODIFICACIONES AL PRESUPUESTO DE EGRESOS APROBADO	-499.99	1,063,901.08	1,064,401.07	0.00
8.2.3.2.00.000000	MODIFICACIONES AL PRESUPUESTO DE EGRESOS APROBADO	4,121,119.04	1,064,401.07	1,064,401.07	4,121,119.04
8.2.4.0.00.000000	PRESUPUESTO DE EGRESOS COMPROMETIDO	342,269.40	6,341,955.80	6,260,786.37	423,438.83
8.2.4.1.00.000000	PRE-COMPROMETIDO DE PRESUPUESTO DE EGRESOS	23,278.87	2,406,602.93	2,412,790.58	17,091.22
8.2.4.2.00.000000	PRESUPUESTO DE EGRESOS COMPROMETIDO	318,990.53	3,935,352.87	3,847,995.79	406,347.61
8.2.5.0.00.000000	PRESUPUESTO DE EGRESOS DEVENGADO	436,121.62	2,538,150.68	2,366,825.52	607,446.78
8.2.6.0.00.000000	PRESUPUESTO DE EGRESOS EJERCIDO	1,404,431.27	2,366,825.52	2,364,875.52	1,406,381.27
8.2.7.0.00.000000	PRESUPUESTO DE EGRESOS PAGADO	12,197,422.68	2,364,048.41	827.11	14,560,643.98
Total:		0.00	46,537,848.64	46,537,848.64	0.00