

ESTADO DE LA SITUACIÓN FINANCIERA
AL 30 DE NOVIEMBRE DEL 2017

(PESOS)


	AL PERIODO ACTUAL	AL PERIODO ANTERIOR	AL PERIODO ACTUAL	AL PERIODO ANTERIOR
ACTIVO			PASIVO	
Activo Circulante			Pasivo Circulante	
Efectivo y Equivalentes	11,309,012.24	13,384,963.34	Cuentas por Pagar a Corto Plazo	194,208.98
Derechos a Recibir Efectivo o Equivalentes	55,432.83	45,241.47	Documentos por Pagar a Corto Plazo	530,244.12
Derechos a Recibir Bienes o Servicios			Porción a Corto Plazo de la Deuda Pública a Largo Plazo	542,054.42
Inventarios	459,543.78	442,678.82	Títulos y Valores a Corto Plazo	
Almacenes			Pasivos Diferidos a Corto Plazo	
Estimación por Pérdida o Deterioro de Activos Circulantes			Fondos y Bienes de Terceros en Garantía y/o Administración a Corto Plazo	
Otros activos circulantes	69,779.41	26,218.49	Provisiones a Corto Plazo	9,224,600.95
Total de activos circulantes	11,893,768.26	13,899,102.12	Otros Pasivos a Corto Plazo	
Activo No Circulante			Total de pasivos circulantes	9,949,054.05
Inversiones Financieras a Largo Plazo			Pasivo No Circulante	
Derechos a Recibir Efectivo o Equivalentes a Largo Plazo	1,391,242.38	1,391,242.38	Cuentas por Pagar a Largo Plazo	
Bienes Inmuebles, Infraestructura y Construcciones en Proceso	9,214,516.07	9,188,348.88	Documentos por Pagar a Largo Plazo	
Bienes Muebles	104,087.93	104,087.93	Deuda Pública a Largo Plazo	
Activos Intangibles			Pasivos Diferidos a Largo Plazo	
Depreciación, Deterioro y Amortización Acumulada de Bienes	-3,051,764.10	-2,944,948.85	Fondos y Bienes de Terceros en Garantía y/o en Administración a Largo Plazo	
Activos Diferidos			Provisiones a Largo Plazo	
Estimación por Pérdida o Deterioro de Activos no Circulantes			Total de pasivos no circulantes	0.00
Otros activos no circulantes	7,658,082.28	7,738,730.34	Total de Pasivo	9,949,054.05
Total de activos no circulantes	19,551,850.54	21,637,832.46	HACIENDA PÚBLICA/PATRIMONIO	2,201,601.77
Total de Activos			Hacienda Pública/Patrimonio contribuido	
			Aportaciones	
			Donaciones de Capital	1.00
			Actualización de la Hacienda Pública/Patrimonio	
			Total de Hacienda Pública/Patrimonio Contribuido	1.00
			Hacienda Pública/Patrimonio Generado	1.00
			Resultados del Ejercicio (Ahorro/ Desahorro)	235,921.50
			Resultados de Ejercicios Anteriores	9,366,873.99
			Revalúos	
			Reservas	
			Rectificaciones de Resultados de Ejercicios Anteriores	9,602,795.49
			Total de Hacienda Pública/Patrimonio Generado	19,436,229.69


Bajo protesta de decir verdad declaramos que los Estados Financieros y sus Notas son razonablemente correctos y responsabilidad del emisor.


**ESTADO DE LA SITUACIÓN FINANCIERA
AL 30 DE NOVIEMBRE DEL 2017**

(PESOS)

Exceso o Insuficiencia en la Actualización de la Hacienda Pública/Patrimonio		
Resultado por Posición Monetaria		
Resultado por Tenencia de Activos no Monetarios		
Total de Exceso o Insuficiencia en la Actualización de la Hacienda Pública/Patrimonio	0.00	0.00
Total Hacienda Pública/Patrimonio	9,602,796.49	19,436,230.69
Total Pasivo y hacienda pública/Patrimonio	19,551,850.54	21,637,832.46


 Artuna Abaid Joaquín
 DIRECTOR GENERAL DEL PARQUE BICENTENARIO ADMINISTRADOR GENERAL PARQUE BICENTENARIO ENLACE DE ARMONIZACIÓN CONTABLE


 Sordo Cacho José Luis


 Rodríguez Guerrero Mariana Lilia



