


ESTADO DE ACTIVIDADES
DEL 01 DE ENERO AL 31 DE ENERO DEL 2017
(PESOS)


	<u>AL PERIODO ACTUAL</u>	<u>AL PERIODO ANTERIOR</u>
INGRESOS Y OTROS BENEFICIOS		
Ingresos de la gestion	1,613,183.57	0.00
Impuestos		
Cuotas y Aportaciones de Seguridad Social		
Contribuciones de Mejoras		
Derechos		
Productos de Tipo Corriente	1,323,224.22	0.00
Aprovechamientos de Tipo Corriente		
Ingresos por Venta de Bienes y Servicios	289,959.35	0.00
Ingresos no Comprendidos en las Fracciones de la Ley de Ingresos Causados en Ejercicios Fiscales Anteriores, Pendientes de Liquidación o Pago		
Participaciones, Aportaciones, Transferencias, Asignaciones, Subsidios y Otras Ayudas	0.00	0.00
Participaciones y Aportaciones		
Transferencia, Asignaciones, Subsidios y Otras Ayudas		
Otros Ingresos y Beneficios	15,538.20	0.00
Ingresos Financieros	5,545.27	0.00
Incremento por Variacion de Inventarios	9,992.93	0.00
Disminución del Exceso de Estimaciones por Pérdida o Deterioro u Obsolescencia		
Disminución del Exceso de Provisiones		
Otros Ingresos y Beneficios Varios		
Total de Ingresos	1,628,721.77	0.00
GASTOS Y OTRAS PERDIDAS		
Gastos de funcionamiento	1,447,121.80	0.00
Sevicios Personales	903,543.14	0.00
Materiales y Suministros	48,731.35	0.00
Servicios Generales	494,847.31	0.00
Trasferencias, Asignaciones, Subsidios y Otras Ayudas	0.00	0.00
Transferencias Internas y Asignaciones al Sector Publico		
Transferencias al Resto del Sector Publico		
Subsidios y Subvenciones		
Ayudas Sociales		
Pensiones y Jubilaciones		
Trasferencias a Fidelcomisos, Mandatos y Contratos Análogos		
Transferencias a la Seguridad Social		
Donativos		




**ESTADO DE ACTIVIDADES
DEL 01 DE ENERO AL 31 DE ENERO DEL 2017**

(PESOS)

Transferencias al Exterior			
Participaciones y Aportaciones		0.00	0.00
Participaciones			
Aportaciones			
Convenios			
Intereses, Comisiones y Otros Gastos de la Deuda Pública		0.00	0.00
Intereses de la Deuda Pública			
Comisiones de la Deuda Pública			
Gastos de la Deuda Pública			
Costo por Coberturas			
Apoyos Financieros			
Otros Gastos y Perdas Extraordinarias		186,122.77	0.00
Estimaciones, Depreciaciones, Deterioros, Obsolescencia y Amortizaciones		85,534.72	0.00
Provisiones			
Disminucion de Inventarios		100,588.05	0.00
Aumento por Insuficiencia de Estimaciones por Pérdida o Deterioro y Obsolescencia			
Aumento por Insuficiencia de Provisiones			
Otros Gastos			
Inversión Pública		0.00	0.00
Inversión Pública no Capitalizable			
Total de Gastos Y Otras Perdidas		1,633,244.57	0.00
Ahorro/Desahorro Neto del Ejercicio		-4,522.80	0.00


Antuna Abaid Joaquin
DIRECTOR GENERAL DEL
PARQUE BICENTENARIO


Sordo Gache Jose Luis
ADMINISTRADOR GENERAL
PARQUE BICENTENARIO


Rodriguez Guerrero Mariana Lilia
ENLACE DE ARMONIZACION
CONTABLE

