


ESTADO DE ACTIVIDADES
DEL 01 DE FEBRERO AL 28 DE FEBRERO DEL 2017
(PESOS)


	AL PERIODO ACTUAL	AL PERIODO ANTERIOR
INGRESOS Y OTROS BENEFICIOS		
Ingresos de la gestion	3,306,577.69	1,613,183.57
Impuestos		
Cuotas y Aportaciones de Seguridad Social		
Contribuciones de Mejoras		
Derechos	2,631,237.47	1,323,224.22
Productos de Tipo Corriente		
Aprovechamientos de Tipo Corriente		
Ingresos por Venta de Bienes y Servicios	675,340.22	289,959.35
Ingresos no Comprendidos en las Fracciones de la Ley de Ingresos Causados en Ejercicios Fiscales		
Anteriores Pendientes de Liquidación o Pago		
Participaciones, Aportaciones, Transferencias, Asignaciones, Subsidios y Otras Ayudas	1,000,000.00	0.00
Participaciones y Aportaciones		
Transferencia, Asignaciones, Subsidios y Otras Ayudas	1,000,000.00	0.00
Otros Ingresos y Beneficios	128,141.96	15,538.20
Ingresos Financieros	15,958.02	5,545.27
Incremento por Variación de Inventarios	112,183.94	9,992.93
Disminución del Exceso de Estimaciones por Pérdida o Deterioro u Obsolescencia		
Disminución del Exceso de Provisiones		
Otros Ingresos y Beneficios Varios		
Total de Ingresos	4,434,719.65	1,628,721.77
GASTOS Y OTRAS PERDIDAS		
Gastos de funcionamiento		
Sevicios Personales	3,512,542.93	1,447,121.80
Materiales y Suministros	1,905,195.48	903,543.14
Servicios Generales	486,523.07	48,731.35
1,120,824.38	494,847.31	
0.00	0.00	
Trasferencias, Asignaciones, Subsidios y Otras Ayudas		
Transferencias Internas y Asignaciones al Sector Publico		
Transferencias al Resto del Sector Publico		
Subsidios y Subvenciones		
Ayudas Sociales		
Pensiones y Jubilaciones		
Trasferencias a Fideicomisos, Mandatos y Contratos Análogos		
Transferencias a la Seguridad Social		
Donativos		





**ESTADO DE ACTIVIDADES
DEL 01 DE FEBRERO AL 28 DE FEBRERO DEL 2017**

(PESOS)

Transferencias al Exterior			
Participaciones y Aportaciones		0.00	0.00
Participaciones			
Aportaciones			
Convenios			
Intereses, Comisiones y Otros Gastos de la Deuda Pública		0.00	0.00
Intereses de la Deuda Pública			
Comisiones de la Deuda Pública			
Gastos de la Deuda Pública			
Costo por Coberturas			
Apoyos Financieros			
Otros Gastos y Perdas Extraordinarias		285,986.23	186,122.77
Estimaciones, Depreciaciones, Deterioros, Obsolescencia y Amortizaciones		172,275.62	85,534.72
Provisiones			
Disminucion de Inventarios		113,710.61	100,588.05
Aumento por Insuficiencia de Estimaciones por Pérdida o Deterioro y Obsolescencia			
Aumento por Insuficiencia de Provisiones			
Otros Gastos			
Inversión Pública		0.00	0.00
Inversion Publica no Capitalizable			
Total de Gastos Y Otras Perdidas		3,798,529.16	1,633,244.57
Ahorro/Desahorro Neto del Ejercicio		636,190.49	-4,522.80


Antuna Abaid
DIRECTOR GENERAL DEL
PARQUE BICENTENARIO


Sordo Cacho
ADMINISTRADOR GENERAL
PARQUE BICENTENARIO


Rodriguez Guerrero
ENLACE DE ARMONIZACION
CONTABLE

