



MUNICIPIO DE
QUERÉTARO




PARQUE BICENTENARIO

ESTADO DE ACTIVIDADES
DEL 01 DE MARZO AL 31 DE MARZO DEL 2017
(PESOS)



Parque
Bicentenario
QUERÉTARO

	<u>AL PERIODO ACTUAL</u>	<u>AL PERIODO ANTERIOR</u>
INGRESOS Y OTROS BENEFICIOS		
Ingresos de la gestion	6,044,290.53	3,306,577.69
Impuestos		
Cuotas y Aportaciones de Seguridad Social		
Contribuciones de Mejoras		
Derechos	4,806,851.72	2,631,237.47
Productos de Tipo Corriente		
Aprovechamientos de Tipo Corriente		
Ingresos por Venta de Bienes y Servicios	1,237,438.81	675,340.22
Ingresos no Comprendidos en las Fracciones de la Ley de Ingresos Causados en Ejercicios Fiscales		
Anteriores Pendientes de Liquidación o Pago		
Participaciones, Aportaciones, Transferencias, Asignaciones, Subsidios y Otras Ayudas	1,000,000.00	1,000,000.00
Participaciones y Aportaciones		
Transferencia, Asignaciones, Subsidios y Otras Ayudas	1,000,000.00	1,000,000.00
Otros Ingresos y Beneficios	264,037.26	128,141.96
Ingresos Financieros	36,242.18	15,958.02
Incremento por Variación de Inventarios	227,795.08	112,183.94
Disminución del Exceso de Estimaciones por Pérdida o Deterioro u Obsolescencia		
Disminución del Exceso de Provisiones		
Otros Ingresos y Beneficios Varios		
Total de Ingresos	7,308,327.79	4,434,719.65
GASTOS Y OTRAS PERDIDAS		
Gastos de funcionamiento		
Servicios Personales	6,652,216.96	3,512,542.93
Materiales y Suministros	3,259,155.83	1,905,195.48
Servicios Generales	1,105,331.74	486,523.07
Transferencias, Asignaciones, Subsidios y Otras Ayudas	2,287,729.39	1,120,824.38
Transferencias Internas y Asignaciones al Sector Publico	0.00	0.00
Transferencias al Resto del Sector Publico		
Subsidios y Subvenciones		
Ayudas Sociales		
Pensiones y Jubilaciones		
Trasferencias a Fidelcomisos, Mandatos y Contratos Análogos		
Trasferencias a la Seguridad Social		
Donativos		

ESTADO DE ACTIVIDADES
DEL 01 DE MARZO AL 31 DE MARZO DEL 2017
(PESOS)

Transferencias al Exterior			
Participaciones y Aportaciones			
Participaciones	0.00		0.00
Aportaciones			
Convenios			
Intereses, Comisiones y Otros Gastos de la Deuda Pública			
Intereses de la Deuda Pública	0.00		0.00
Comisiones de la Deuda Pública			
Gastos de la Deuda Pública			
Costo por Coberturas			
Apoyos Financieros			
Otros Gastos y Perdas Extraordinarias			
Estimaciones, Depreciaciones, Deterioros, Obsolescencia y Amortizaciones	372,001.50		285,986.23
Provisiones	258,290.89		172,275.62
Disminucion de Inventarios			
Aumento por Insuficiencia de Estimaciones por Pérdida o Deterioro y Obsolescencia	113,710.61		113,710.61
Aumento por Insuficiencia de Provisiones			
Otros Gastos			
Inversión Pública			
Inversión Pública no Capitalizable	0.00		0.00
Total de Gastos Y Otras Perdidas	7,024,218.46		3,798,529.16
Ahorro/Desahorro Neto del Ejercicio	284,109.33		636,190.49

Antuna Abaid
DIRECTOR GENERAL DEL
PARQUE BICENTENARIO

Sordo Cacho Jose Luis
ADMINISTRADOR GENERAL
PARQUE BICENTENARIO

Rodriguez Guetero Mariana Lilia
ENLACE DE ARMONIZACION
CONTABLE