


**ESTADO DE ACTIVIDADES  
DEL 01 DE ENERO AL 31 DE AGOSTO DEL 2017**

(PESOS)


	<u>AL PERIODO ACTUAL</u>	<u>AL PERIODO ANTERIOR</u>
<b>INGRESOS Y OTROS BENEFICIOS</b>		
<b>Ingresos de la gestion</b>	28,361,810.00	24,059,588.45
Impuestos		
Cuotas y Aportaciones de Seguridad Social		
Contribuciones de Mejoras		
Derechos	21,958,610.73	18,795,978.73
Productos de Tipo Corriente		
Aprovechamientos de Tipo Corriente		
Ingresos por Venta de Bienes y Servicios	6,403,199.27	5,263,609.72
Ingresos no Comprendidos en las Fracciones de la Ley de Ingresos Causados en Ejercicios Fiscales Anteriores Pendientes de Liquidación o Pago		
<b>Participaciones, Aportaciones, Subsidios y Otras Ayudas</b>	3,500,000.00	3,500,000.00
Participaciones y Aportaciones		
Transferencia, Asignaciones, Subsidios y Otras Ayudas	3,500,000.00	3,500,000.00
<b>Otros Ingresos y Beneficios</b>	713,412.10	584,747.93
Ingresos Financieros	244,080.84	186,240.95
Incremento por Variacion de Inventarios	469,331.26	398,506.98
Disminución del Exceso de Estimaciones por Pérdida o Deterioro u Obsolescencia		
Disminución del Exceso de Provisiones		
Otros Ingresos y Beneficios Varios		
<b>Total de Ingresos</b>	<b>32,575,222.10</b>	<b>28,144,336.38</b>
<b>GASTOS Y OTRAS PERDIDAS</b>		
<b>Gastos de funcionamiento</b>	21,316,418.49	18,098,936.49
Servicios Personales	3,259,155.83	3,259,155.83
Materiales y Suministros	5,385,497.38	4,519,337.95
Servicios Generales	12,671,765.28	10,320,442.71
<b>Trasferencias, Asignaciones, Subsidios y Otras Ayudas</b>	0.00	0.00
Trasferencias Internas y Asignaciones al Sector Publico		
Trasferencias al Resto del Sector Publico		
Subsidios y Subvenciones		
Ayudas Sociales		
Pensiones y Jubilaciones		
Trasferencias a Fideicomisos, Mandatos y Contratos Análogos		
Trasferencias a la Seguridad Social		
Donativos		





Bajo protesta de decir verdad declaramos que los Estados Financieros y sus Notas son razonablemente correctos y responsabilidad del emisor.

**ESTADO DE ACTIVIDADES**  
**DEL 01 DE ENERO AL 31 DE AGOSTO DEL 2017**  
 (PESOS)

Transferencias al Exterior			
<b>Participaciones y Aportaciones</b>		0.00	0.00
Participaciones			
Aportaciones			
Convenios			
<b>Intereses, Comisiones y Otros Gastos de la Deuda Publica</b>		0.00	0.00
Intereses de la Deuda Publica			
Comisiones de la Deuda Publica			
Gastos de la Deuda Publica			
Costo por Coberturas			
Apoyos Financieros			
<b>Otros Gastos y Perdas Extraordinarias</b>		1,073,592.77	940,601.28
Estimaciones, Depreciaciones, Deterioros, Obsolescencia y Amortizaciones		769,986.11	664,202.55
Provisiones			
Disminucion de Inventarios		302,039.37	274,958.02
Aumento por Insuficiencia de Estimaciones por Pérdida o Deterioro y Obsolescencia			
Aumento por Insuficiencia de Provisiones			
Otros Gastos		1,567.29	1,440.71
<b>Inversion Publica</b>		0.00	0.00
Inversion Publica no Capitalizable			
<b>Total de Gastos Y Otras Perdas</b>		22,390,011.26	19,039,537.77
<b>Ahorro/Desahorro Neto del Ejercicio</b>		10,185,210.84	9,104,798.61

  
 Antuna Abaid José Guzmán  
 DIRECTOR GENERAL DEL  
 PARQUE BICENTENARIO

  
 Sordo Cacho José Luis  
 ADMINISTRADOR GENERAL  
 PARQUE BICENTENARIO

  
 Rodriguez Guerrero Mariana Lilia  
 ENLACE DE ARMONIZACION  
 CONTABLE



Bajo protesta de decir verdad declaramos que los Estados Financieros y sus Notas son razonablemente correctos y responsabilidad del emisor.