

**ESTADO DE ACTIVIDADES
DEL 01 DE ENERO AL 30 DE SEPTIEMBRE DEL 2017**

(PESOS)


	AL PERIODO ACTUAL	AL PERIODO ANTERIOR
INGRESOS Y OTROS BENEFICIOS		
Ingresos de la gestion	30,036,042.79	28,361,810.00
Impuestos		
Cuotas Y Aportaciones de Seguridad Social		
Contribuciones de Mejoras		
Derechos	23,245,435.73	21,958,610.73
Productos de Tipo Corriente		
Aprovechamientos de Tipo Corriente		
Ingresos por Venta de Bienes y Servicios	6,790,607.06	6,403,199.27
Ingresos no Comprendidos en las Fracciones de la Ley de Ingresos Causados en Ejercicios Fiscales Anteriores, Pendientes de Liquidación o Pago		
Participaciones, Aportaciones, Transferencias, Asignaciones, Subsidios y Otras Ayudas	3,500,000.00	3,500,000.00
Participaciones y Aportaciones		
Transferencia, Asignaciones, Subsidios y Otras Ayudas	3,500,000.00	3,500,000.00
Otros Ingresos y Beneficios	783,371.51	713,412.10
Ingresos Financieros	300,576.36	244,080.84
Incremento por Variacion de Inventarios	482,795.15	469,331.26
Disminución del Exceso de Estimaciones por Pérdida o Deterioro u Obsolescencia		
Disminución del Exceso de Provisiones		
Otros Ingresos y Beneficios Varios		
Total de Ingresos	34,319,414.30	32,575,222.10
GASTOS Y OTRAS PERDIDAS		
Gastos de funcionamiento	23,116,346.60	21,316,418.49
Servicios Personales	3,259,155.83	3,259,155.83
Materiales y Suministros	5,657,975.06	5,385,497.38
Servicios Generales	14,199,215.71	12,671,765.28
Transferencias, Asignaciones, Subsidios y Otras Ayudas	0.00	0.00
Transferencias Internas y Asignaciones al Sector Publico		
Transferencias al Resto del Sector Publico		
Subsidios y Subvenciones		
Ayudas Sociales		
Pensiones y Jubilaciones		
Transferencias a Fideicomisos, Mandatos y Contratos Análogos		
Transferencias a la Seguridad Social		
Donativos		


Bajo protesta de decir verdad declaramos que los Estados Financieros y sus Notas son razonablemente correctos y responsabilidad del emisor.


ESTADO DE ACTIVIDADES
DEL 01 DE ENERO AL 30 DE SEPTIEMBRE DEL 2017

(PESOS)

Transferencias al Exterior			
Participaciones y Aportaciones		0.00	0.00
Participaciones			
Aportaciones			
Convenios			
Intereses, Comisiones y Otros Gastos de la Deuda Pública		0.00	0.00
Intereses de la Deuda Pública			
Comisiones de la Deuda Pública			
Gastos de la Deuda Pública			
Costo por Coberturas			
Apoyos Financieros			
Otros Gastos y Perdas Extraordinarias		1,235,701.98	1,073,592.77
Estimaciones, Depreciaciones, Deterioros, Obsolescencia y Amortizaciones		875,948.61	769,986.11
Provisiones			
Disminución de Inventarios		358,186.08	302,039.37
Aumento por Insuficiencia de Estimaciones por Perdida o Deterioro y Obsolescencia			
Aumento por Insuficiencia de Provisiones			
Otros Gastos		1,567.29	1,567.29
Inversión Pública		0.00	0.00
Inversión Pública no Capitalizable			
Total de Gastos Y Otras Perdas		24,352,048.58	22,390,011.26
Ahorro/Desahorro Neto del Ejercicio		9,967,365.72	10,185,210.84


Artuna Aguirre Joaquín
DIRECTOR GENERAL DEL
PARQUE BICENTENARIO


Sordo Cachin José Luis
ADMINISTRADOR GENERAL
PARQUE BICENTENARIO


Rodríguez Guerrero Mariana Lilia
ENLACE DE ARMONIZACION
CONTABLE



Bajo protesta de decir verdad declaramos que los Estados Financieros y sus Notas son razonablemente correctos y responsabilidad del emisor.