




**ESTADO DE ACTIVIDADES  
DEL 01 DE FEBRERO AL 28 DE FEBRERO DEL 2018**

	<u>AL PERIODO ACTUAL</u>	<u>AL PERIODO ANTERIOR</u>
<b>INGRESOS Y OTROS BENEFICIOS</b>		
<b>Ingresos de la gestión</b>	3,936,682.66	2,180,483.46
Impuestos		
Cuotas y Aportaciones de Seguridad Social		
Contribuciones de Mejoras		
Derechos	3,270,852.00	1,848,183.00
Productos de Tipo Corriente		
Aprovechamientos de Tipo Corriente		
Ingresos por Venta de Bienes y Servicios	665,830.66	332,300.46
Ingresos no Comprendidos en las Fracciones de la Ley de Ingresos Causados en Ejercicios Fiscales		
Anteriores, Pendientes de Liquidación o Pago	1,500,000.00	1,000,000.00
<b>Participaciones, Aportaciones, Transferencias, Asignaciones, Subsidios y Otras Ayudas</b>	1,500,000.00	1,000,000.00
Participaciones y Aportaciones		
Transferencia, Asignaciones, Subsidios y Otras Ayudas		
<b>Otros Ingresos y Beneficios</b>	121,418.82	107,870.41
Ingresos Financieros	9,282.64	2,747.59
Incremento por Variación de Inventarios	112,136.18	105,122.82
Disminución del Exceso de Estimaciones por Pérdida o Deterioro u Obsolescencia		
Disminución del Exceso de Provisiones		
Otros Ingresos y Beneficios Varios		
<b>Total de Ingresos</b>	5,558,101.48	3,288,353.87
<b>GASTOS Y OTRAS PERDIDAS</b>		
<b>Gastos de funcionamiento</b>	3,835,441.29	1,678,272.59
Servicios Personales	1,838,265.19	949,455.40
Materiales y Suministros	360,256.17	113,006.64
Servicios Generales	1,636,919.93	615,810.55
<b>Transferencias, Asignaciones, Subsidios y Otras Ayudas</b>	0.00	0.00
Transferencias Internas y Asignaciones al Sector Público		
Transferencias al Resto del Sector Público		
Subsidios y Subvenciones		
Ayudas Sociales		
Pensionales y Jubilaciones		
Transferencias a Fideicomisos, Mandatos y Contratos Análogos		
Transferencias a la Seguridad Social		
Donativos		

Bajo protesta de decir verdad declaramos que los Estados Financieros y sus Notas son razonablemente correctos y responsabilidad del emisor.

**ESTADO DE ACTIVIDADES  
DEL 01 DE FEBRERO AL 28 DE FEBRERO DEL 2018**

Transferencias al Exterior			
<b>Participaciones y Aportaciones</b>		0.00	0.00
Participaciones			
Aportaciones			
Convenios			
<b>Intereses, Comisiones y Otros Gastos de la Deuda Pública</b>		0.00	0.00
Intereses de la Deuda Pública			
Comisiones de la Deuda Pública			
Gastos de la Deuda Pública			
Costo por Coberturas			
Apoyos Financieros			
<b>Otros Gastos y Perdas Extraordinarias</b>		296,658.05	158,543.72
Estimaciones, Depreciaciones, Deterioros, Obsolescencia y Amortizaciones		231,918.34	123,126.02
Provisiones			
Disminucion de Inventarios		64,739.71	35,417.70
Aumento por Insuficiencia de Estimaciones por Pérdida o Deterioro y Obsolescencia			
Aumento por Insuficiencia de Provisiones			
Otros Gastos			
<b>Inversión Pública</b>		0.00	0.00
Inversión Pública no Capitalizable			
<b>Total de Gastos Y Otras Perdas</b>		4,132,099.34	1,836,816.31
<b>Ahorro/Desahorro Neto del Ejercicio</b>		1,426,002.14	1,451,537.56

		
Antuna Abaid Joaquin DIRECTOR GENERAL DEL PARQUE BICENTENARIO	Sordo Cache Jose Luis ADMINISTRADOR GENERAL PARQUE BICENTENARIO	Rodriguez Guerrero Mariana Lilia ENLACE DE ARMONIZACION CONTABLE

Bajo protesta de decir verdad declaramos que los Estados Financieros y sus Notas son razonablemente correctos y responsabilidad del emisor.