

**ESTADO DE LA SITUACIÓN FINANCIERA**  
AL 31 DE MARZO DEL 2018

09/03/2018


ACTIVO	AL PERIODO ACTUAL		AL PERIODO ANTERIOR	
	AL PERIODO ACTUAL	AL PERIODO ANTERIOR	AL PERIODO ACTUAL	AL PERIODO ANTERIOR
<b>Activo Circulante</b>				
Efectivo y Equivalentes	9,049,058.24	5,221,558.10	1,098,851.80	255,418.57
Derechos a Recibir Efectivo o Equivalentes	28,332.09	25,669.14	552,854.45	210,045.01
Derechos a Recibir Bienes o Servicios				
Inventarios	703,986.38	379,975.69		
Almacenes				
Estimación por Pérdida o Deterioro de Activos Circulantes				
Otros activos circulantes	13,946.95	26,576.46	3,008,928.81	2,004,972.62
Total de activos circulantes	9,795,323.66	5,653,779.39	4,660,635.06	2,470,436.20
<b>Activo No Circulante</b>				
Inversiones Financieras a Largo Plazo				
Derechos a Recibir Efectivo o Equivalentes a Largo Plazo				
Bienes Inmuebles, Infraestructura y Construcciones en Proceso	1,391,242.38	1,391,242.38		
Bienes Muebles	9,274,686.73	9,266,746.73		
Activos Intangibles	104,087.93	104,087.93		
Depreciación, Deterioro y Amortización Acumulada de Bienes	-3,497,630.00	-3,388,700.99		
Activos Diferidos				
Estimación por Pérdida o Deterioro de Activos no Circulantes				
Otros activos no circulantes				
Total de activos no circulantes	7,272,387.04	7,373,376.05	0.00	0.00
<b>Total de Activos</b>	17,067,710.70	13,027,155.44	4,660,635.06	2,470,436.20


<b>PASIVO</b>				
<b>Pasivo Circulante</b>				
Cuentas por Pagar a Corto Plazo			1,098,851.80	255,418.57
Documentos por Pagar a Corto Plazo			552,854.45	210,045.01
Porción a Corto Plazo de la Deuda Pública a Largo Plazo				
Títulos y Valores a Corto Plazo				
Pasivos Diferidos a Corto Plazo				
Fondos y Bienes de Terceros en Garantía y/o Administración a Corto Plazo				
Provisiones a Corto Plazo				
Otros Pasivos a Corto Plazo				
Total de pasivos circulantes			3,008,928.81	2,004,972.62
<b>Pasivo No Circulante</b>				
Cuentas por Pagar a Largo Plazo				
Documentos por Pagar a Largo Plazo				
Deuda Pública a Largo Plazo				
Pasivos Diferidos a Largo Plazo				
Fondos y Bienes de Terceros en Garantía y/o en Administración a Largo Plazo				
Provisiones a Largo Plazo				
Total de pasivos no circulantes			0.00	0.00
<b>Total de Pasivo</b>			4,660,635.06	2,470,436.20
<b>HACIENDA PUBLICA/PATRIMONIO</b>				
<b>Hacienda Pública/Patrimonio contribuido</b>				
Aportaciones				
Donaciones de Capital			1.00	1.00
Actualización de la Hacienda Pública/Patrimonio				
Total de Hacienda Pública/Patrimonio Contribuido			1.00	1.00
<b>Hacienda Pública/Patrimonio Generado</b>				
Resultados del Ejercicio (Ahorro/ Desahorro)			3,276,358.54	1,426,002.14
Resultados de Ejercicios Anteriores			9,130,716.10	9,130,716.10
Revalúos				
Reservas				
Rectificaciones de Resultados de Ejercicios Anteriores				
Total de Hacienda Pública/Patrimonio Generado			12,407,074.64	10,556,718.24


Bajo protesta de decir verdad declaramos que los Estados Financieros y sus Notas son razonablemente correctos y responsabilidad del emisor.

**PARQUE BICENTENARIO**  
**ESTADO DE LA SITUACIÓN FINANCIERA**  
**AL 31 DE MARZO DEL 2018**

<b>Exceso o Insuficiencia en la Actualización de la Hacienda Pública/Patrimonio</b>		
Resultado por Posición Monetaria		
Resultado por Tenencia de Activos no Monetarios		
Total de Exceso o Insuficiencia en la Actualización de la Hacienda Pública/Patrimonio	0.00	0.00
<b>Total Hacienda Pública/Patrimonio</b>	12,407,075.64	10,556,719.24
<b>Total Pasivo y hacienda pública/Patrimonio</b>	17,067,710.70	13,027,155.44

  
Artuna Abad Joaquín  
DIRECTOR GENERAL DEL PARQUE BICENTENARIO ADMINISTRADOR GENERAL PARQUE BICENTENARIO ENLACE DE ARMONIZACIÓN CONTABLE

  
Sordo Cacho José Luis

  
Rodríguez Guerrero Mariana Lilia