




**ESTADO ANALÍTICO DEL ACTIVO**  
**DEL 01 DE JULIO AL 31 DE JULIO DEL 2018**



Concepto	Saldo Inicial	Cargos del Periodo	Abonos del Periodo	Saldo Final	Flujo del Periodo
<b>ACTIVO</b>					
<b>Activo Circulante</b>					
Efectivo y Equivalentes	16,827,072.12	66,381,889.02	62,302,682.23	20,906,278.91	4,079,206.79
Derechos a Recibir Efectivo o Equivalentes	9,069,547.29	66,301,317.13	62,174,195.31	13,196,669.11	4,127,121.82
Derechos a Recibir Bienes o Servicios	8,610,596.22	57,720,919.73	54,590,482.54	11,741,033.41	3,130,437.19
Inventarios	48,187.32	8,216,067.17	7,283,210.12	981,044.37	932,857.05
Almacenes	391,821.87	115,101.92	46,423.15	460,500.64	0.00
Estimación por Pérdida o Deterioro de Activos Circulantes				0.00	0.00
Otros Activos Circulantes	18,941.88	249,228.31	254,079.50	14,090.69	-4,851.19
<b>Activo No Circulante</b>					
Inversiones Financieras a Largo Plazo	7,757,524.83	80,571.89	128,486.92	7,709,609.80	-47,915.03
Derechos a Recibir Efectivo o Equivalentes a Largo Plazo				0.00	0.00
Bienes Inmuebles, Infraestructura y Construcciones en Proceso	1,391,242.38	0.00	0.00	1,391,242.38	0.00
Bienes Muebles	10,102,586.73	78,891.89	4,898.18	10,176,580.44	73,993.71
Activos Intangibles	104,087.93	0.00	0.00	104,087.93	0.00
Depreciación, Deterioro y Amortización Acumulada de Bienes	-3,840,392.21	1,680.00	123,588.74	-3,962,300.95	-121,908.74
Activos Diferidos				0.00	0.00
Estimación por Pérdida o Deterioro de Activos no Circulantes				0.00	0.00
Otros Activos no Circulantes				0.00	0.00

  
 Arturo Abaid Joaquín  
 DIRECTOR GENERAL DEL PARQUE BI

  
 Sordo Caño José Luis  
 ADMINISTRADOR GENERAL PARQUE

  
 Rodríguez Guerrero Mariana Lilia  
 ENLACE DE ARMONIZACIÓN CONTAB

Bajo protesta de decir verdad declaramos que los Estados Financieros y sus Notas son razonablemente correctos y responsabilidad del emisor.