



**ESTADO DE LA SITUACIÓN FINANCIERA  
AL 31 DE AGOSTO DEL 2018**



	AL PERIODO ACTUAL	AL PERIODO ANTERIOR	AL PERIODO ACTUAL	AL PERIODO ANTERIOR
<b>ACTIVO</b>				
<b>Activo Circulante</b>			<b>PASIVO</b>	
Efectivo y Equivalentes	12,957,825.65	11,741,033.41	<b>Pasivo Circulante</b>	
Derechos a Recibir Efectivo o Equivalentes	350,796.45	981,044.37	Cuentas por Pagar a Corto Plazo	669,286.57
Derechos a Recibir Bienes o Servicios			Documentos por Pagar a Corto Plazo	452,613.86
Inventarios	529,179.41	460,500.64	Porción a Corto Plazo de la Deuda Pública a Largo Plazo	
Almacenes			Títulos y Valores a Corto Plazo	
Estimación por Pérdida o Deterioro de Activos Circulantes			Pasivos Diferidos a Corto Plazo	
Otros activos circulantes	20,645.30	14,090.69	Fondos y Bienes de Terceros en Garantía y/o Administración a Corto Plazo	
Total de activos circulantes	13,858,446.81	13,196,669.11	Provisiones a Corto Plazo	2,422,850.44
<b>Activo No Circulante</b>			Otros Pasivos a Corto Plazo	
Inversiones Financieras a Largo Plazo			Total de pasivos circulantes	3,544,750.87
Derechos a Recibir Efectivo o Equivalentes a Largo Plazo			<b>Pasivo No Circulante</b>	
Bienes Inmuebles, Infraestructura y Construcciones en Proceso	1,391,242.38	1,391,242.38	Cuentas por Pagar a Largo Plazo	
Bienes Muebles	10,662,411.74	10,176,580.44	Documentos por Pagar a Largo Plazo	
Activos Intangibles	104,087.93	104,087.93	Deuda Pública a Largo Plazo	
Depreciación, Deterioro y Amortización Acumulada de Bienes	-4,084,979.61	-3,962,300.95	Pasivos Diferidos a Largo Plazo	
Activos Diferidos			Fondos y Bienes de Terceros en Garantía y/o en Administración a Largo Plazo	
Estimación por Pérdida o Deterioro de Activos no Circulantes			Provisiones a Largo Plazo	
Otros activos no circulantes			Total de pasivos no circulantes	0.00
Total de activos no circulantes	8,072,762.44	7,709,609.80	<b>Total de Pasivo</b>	3,544,750.87
<b>Total de Activos</b>	21,931,209.25	20,906,278.91	<b>HACIENDA PUBLICA/PATRIMONIO</b>	
			<b>Hacienda Pública/Patrimonio contribuido</b>	
			Aportaciones	
			Donaciones de Capital	1.00
			Actualización de la Hacienda Pública/Patrimonio	
			Total de Hacienda Pública/Patrimonio Contribuido	1.00
			<b>Hacienda Pública/Patrimonio Generado</b>	
			Resultados del Ejercicio (Ahorro/ Desahorro)	9,255,741.28
			Resultados de Ejercicios Anteriores	9,130,716.10
			Revalúos	
			Reservas	
			Rectificaciones de Resultados de Ejercicios Anteriores	
			Total de Hacienda Pública/Patrimonio Generado	18,386,457.38

17,224,814.38


Bajo protesta de decir verdad declaramos que los Estados Financieros y sus Notas son razonablemente correctos y responsabilidad del emisor.





ESTADO DE LA SITUACIÓN FINANCIERA  
AL 31 DE AGOSTO DEL 2018



<b>Exceso o Insuficiencia en la Actualización de la Hacienda Pública/Patrimonio</b>		
Resultado por Posición Monetaria		
Resultado por Tenencia de Activos no Monetarios		
Total de Exceso o Insuficiencia en la Actualización de la Hacienda Pública/Patrimonio	0.00	0.00
<b>Total Hacienda Pública/Patrimonio</b>	<b>18,386,458.38</b>	<b>17,224,815.38</b>
<b>Total Pasivo y hacienda publica/Patrimonio</b>	<b>21,931,209.25</b>	<b>20,906,278.91</b>

  
 \_\_\_\_\_  
 Antuna Abilio Joaquín  
 DIRECTOR GENERAL DEL PARQUE BICENTENARIO

  
 \_\_\_\_\_  
 Sordo Gabino José Luis  
 ADMINISTRADOR GENERAL PARQUE BICENTENARIO

  
 \_\_\_\_\_  
 Rodríguez Guerrero Mariana Lilia  
 ENLACE DE ARMONIZACIÓN CONTABLE

