

**MUNICIPIO DE QUERÉTARO**  
**SECRETARÍA DE FINANZAS**  
**DIRECCIÓN DE INGRESOS**  
**ESTADO ANALÍTICO DE INGRESOS**  
**DEL 01 DE ENERO AL 30 DE SEPTIEMBRE DEL 2018**

Fuente del Ingreso	Ingresos Estimado	Ampliaciones y Reducciones	Ingresos Modificado	Ingresos Devengado	Ingresos Recaudado	% de Avance de la Recaudación	Ingresos Excedentes
Ingresos Derivados De Financiamientos	0.00	0.00	0.00	0.00	0.00	0.00	0.00
Endeudamiento Interno	0.00	0.00	0.00	0.00	0.00	0.00	0.00
Impuestos	0.00	0.00	0.00	0.00	0.00	0.00	0.00
Impuestos Sobre Los Ingresos	0.00	0.00	0.00	0.00	0.00	0.00	0.00
Impuestos Por Espectaculos Publicos	0.00	0.00	0.00	0.00	0.00	0.00	0.00
Impuestos Sobre El Patrimonio	0.00	0.00	0.00	0.00	0.00	0.00	0.00
Impuesto Predial	0.00	0.00	0.00	0.00	0.00	0.00	0.00
Traslado De Dominio	0.00	0.00	0.00	0.00	0.00	0.00	0.00
Impuesto Por Subdivision	0.00	0.00	0.00	0.00	0.00	0.00	0.00
Impuestos Sobre La Produccion, El Consumo Y Las Transacciones	0.00	0.00	0.00	0.00	0.00	0.00	0.00
Impuestos Al Comercio Exterior	0.00	0.00	0.00	0.00	0.00	0.00	0.00
Impuestos Sobre Nóminas Y Asimilables	0.00	0.00	0.00	0.00	0.00	0.00	0.00
Impuestos Ecológicos	0.00	0.00	0.00	0.00	0.00	0.00	0.00
Accesorios De Impuestos	0.00	0.00	0.00	0.00	0.00	0.00	0.00
Recargos	0.00	0.00	0.00	0.00	0.00	0.00	0.00
Multas	0.00	0.00	0.00	0.00	0.00	0.00	0.00
Gastos De Ejecucion	0.00	0.00	0.00	0.00	0.00	0.00	0.00
Otros Impuestos	0.00	0.00	0.00	0.00	0.00	0.00	0.00
Impuesto Por Educacion Y Obras Publicas Municipales	0.00	0.00	0.00	0.00	0.00	0.00	0.00
Impuesto Por Educacion Y Obras Publicas Municipales	0.00	0.00	0.00	0.00	0.00	0.00	0.00
Contrib Ejer Ant Impio Educacion Y Obras Pub Municipales	0.00	0.00	0.00	0.00	0.00	0.00	0.00
Impuestos No Comprendidos En Las Fracciones De La Ley De Ingresos Causados En Ejercicios Fiscales Anteriores	0.00	0.00	0.00	0.00	0.00	0.00	0.00
Rendimientos De Liquidacion O Pago	0.00	0.00	0.00	0.00	0.00	0.00	0.00
Endeudamiento Externo	0.00	0.00	0.00	0.00	0.00	0.00	0.00
Cuotas Y Aportaciones De Seguridad Social	0.00	0.00	0.00	0.00	0.00	0.00	0.00
Aportaciones Para Fondos Para La Vivienda	0.00	0.00	0.00	0.00	0.00	0.00	0.00
Cuotas Para El Seguro Social	0.00	0.00	0.00	0.00	0.00	0.00	0.00
Cuotas De Ahorro Para El Retiro	0.00	0.00	0.00	0.00	0.00	0.00	0.00

Antuna Abaid   
**DIRECTOR GENERAL DEL PARQUE BICENTENARIO**

Sordo Cacho   
**ADMINISTRADOR GENERAL PARQUE BICENTENARIO**

Rodríguez Guerrero   
**ENLACE DE ARMONIZACION CONTABLE**

MUNICIPIO DE QUERÉTARO  
SECRETARÍA DE FINANZAS  
DIRECCIÓN DE INGRESOS  
ESTADO ANALÍTICO DE INGRESOS  
DEL 01 DE ENERO AL 30 DE SEPTIEMBRE DEL 2018

Fuente del Ingreso	Ingresos Estimado	Ampliaciones y Reducciones	Ingresos Modificado	Ingresos Devengado	Ingresos Recaudado	% de Avance de la Recaudación	Ingresos Excedentes
Otras Cuotas Y Aportaciones Para La Seguridad Social	0.00	0.00	0.00	0.00	0.00	0.00	0.00
Accesorios	0.00	0.00	0.00	0.00	0.00	0.00	0.00
Contribuciones De Mejoras	0.00	0.00	0.00	0.00	0.00	0.00	0.00
Contribuciones De Mejoras Por Obras Publicas	0.00	0.00	0.00	0.00	0.00	0.00	0.00
Contribuciones De Mejoras Por Obras Publicas	0.00	0.00	0.00	0.00	0.00	0.00	0.00
Contribuciones De Mejoras	0.00	0.00	0.00	0.00	0.00	0.00	0.00
Contribuciones De Mejora No Comprendidos En Las Fracciones De La Ley De Ingresos Causados En Ejercicios Fiscales Anteriores Pendientes De Liquidacion O Pago	0.00	0.00	0.00	0.00	0.00	0.00	0.00
Derechos	29,435,965.00	3,568,090.52	33,004,055.52	0.00	25,258,778.24	76.53	4,177,186.76
Derechos Por El Uso, Goce, Aprovechamiento O Explotacion De Bienes De Dominio Publico	29,398,465.00	3,563,640.52	32,962,105.52	0.00	25,220,378.24	76.51	4,178,086.76
Derechos Por El Uso, Goce, Aprovechamiento O Explotacion De Bienes De Dominio Publico	29,398,465.00	3,563,640.52	32,962,105.52	0.00	25,220,378.24	76.51	4,178,086.76
Derechos Por Accesos	19,405,560.00	1,804,785.00	21,210,345.00	0.00	16,905,230.00	79.70	2,500,330.00
Derechos Por Lanchas	309,160.00	37,280.00	346,440.00	0.00	256,480.00	74.03	52,680.00
Derecho Por Comandos	387,910.00	40,330.00	428,240.00	0.00	322,680.00	75.35	65,230.00
Derecho Por Promocion De Sus Productos	2,780,000.00	333,749.24	3,113,749.24	0.00	2,428,749.24	78.00	351,250.76
Derecho Por Tirolesa	436,300.00	300.00	436,600.00	0.00	305,000.00	69.86	131,300.00
Derecho Por Herpetario	0.00	0.00	0.00	0.00	0.00	0.00	0.00
Derecho Por Caballos	103,970.00	0.00	103,970.00	0.00	56,310.00	54.16	47,660.00
Derecho Por Lockers	123,805.00	24,590.00	148,395.00	0.00	130,900.00	88.21	7,095.00
Derecho Por Ponton	558,070.00	13,220.00	571,290.00	0.00	383,630.00	67.15	174,440.00
Derecho Por Hydrobikes	181,340.00	2,540.00	183,880.00	0.00	113,190.00	61.56	68,150.00
Derecho Por Sillas De Ruedas	530,000.00	314,140.00	844,140.00	0.00	709,940.00	84.10	179,940.00
Derecho Por Cascos	8,250.00	0.00	8,250.00	0.00	4,320.00	52.36	3,930.00
Derecho Por Juguetes	38,600.00	7,068.00	45,668.00	0.00	34,754.00	76.10	3,846.00
Otros Derechos	413,800.00	319,520.00	733,320.00	0.00	647,820.00	88.34	234,020.00
Derecho Por Casona Del Terror	1,104,880.00	34,380.00	1,139,260.00	0.00	778,710.00	68.36	326,110.00

Antuna Abaid Lopez  
DIRECTOR GENERAL DEL PARQUE BICENTENARIO

Sando Cacha Jose Luis  
ADMINISTRADOR GENERAL PARQUE BICENTENARIO

Rodriguez Guerrero Mariana Lilia  
ENLACE DE ARMONIZACION CONTABLE

**MUNICIPIO DE QUERÉTARO  
SECRETARÍA DE FINANZAS  
DIRECCIÓN DE INGRESOS  
ESTADO ANALÍTICO DE INGRESOS  
DEL 01 DE ENERO AL 30 DE SEPTIEMBRE DEL 2018**

Fuente del Ingreso	Ingresos Estimado	Ampliaciones y Reducciones	Ingresos Modificado	Ingresos Devengado	Ingresos Recaudado	% de Avance de la Recaudación	Ingresos Excedentes
Derecho Por Acceso De Escuelas	1,794,730.00	53,340.00	1,848,070.00	0.00	1,087,375.00	58.84	707,355.00
Derecho Por Acceso Empresas	1,222,090.00	578,398.28	1,800,488.28	0.00	1,055,230.00	58.61	166,860.00
Derecho Por Monociclo	0.00	0.00	0.00	0.00	0.00	0.00	0.00
Derechos A Los Hidrocarburos	0.00	0.00	0.00	0.00	0.00	0.00	0.00
Derechos Por La Prestación De Servicios	0.00	0.00	0.00	0.00	0.00	0.00	0.00
Otros Derechos	37,500.00	4,450.00	41,950.00	0.00	38,400.00	91.54	900.00
Derecho Por Patron De Proveedores	37,500.00	4,450.00	41,950.00	0.00	38,400.00	91.54	900.00
Derecho Por Patron De Proveedores	37,500.00	4,450.00	41,950.00	0.00	38,400.00	91.54	900.00
Accesorios De Derechos	0.00	0.00	0.00	0.00	0.00	0.00	0.00
Recargos	0.00	0.00	0.00	0.00	0.00	0.00	0.00
Multas	0.00	0.00	0.00	0.00	0.00	0.00	0.00
Gastos De Ejecucion	0.00	0.00	0.00	0.00	0.00	0.00	0.00
Derechos No Comprendidos En Las Fracciones De La Ley De Ingresos Causados En Ejercicios Fiscales Anteriores Pendientes De Liquidacion O Pago	0.00	0.00	0.00	0.00	0.00	0.00	0.00
Productos	165,375.00	126,884.93	292,259.93	0.00	248,473.29	85.02	83,098.29
Productos De Tipo Corriente	0.00	0.00	0.00	0.00	0.00	0.00	0.00
Productos Derivados Del Uso Y Aprovechamiento De Bienes No Sujetos A Regimen De Dominio Publico	0.00	0.00	0.00	0.00	0.00	0.00	0.00
Productos Financieros Cuenta 0633447959	0.00	0.00	0.00	0.00	0.00	0.00	0.00
Productos Financieros Cuenta 0624079349	0.00	0.00	0.00	0.00	0.00	0.00	0.00
Enajenacion De Bienes No Sujetos A Ser Inventariados	0.00	0.00	0.00	0.00	0.00	0.00	0.00
Accesorios De Productos	0.00	0.00	0.00	0.00	0.00	0.00	0.00
Otros Productos Que Generan Ingresos Corrientes	0.00	0.00	0.00	0.00	0.00	0.00	0.00
Otros Productos	0.00	0.00	0.00	0.00	0.00	0.00	0.00
Ingresos Financieros De Capital	165,375.00	126,884.93	292,259.93	0.00	248,473.29	85.02	83,098.29
Intereses Ganados De Valores, Creditos, Bonos Y Otros.	165,375.00	126,884.93	292,259.93	0.00	248,473.29	85.02	83,098.29
Cuenta 0633447959	30,000.00	11,524.22	41,524.22	0.00	25,137.58	60.54	4,862.42
Cuenta 0624079349	10,000.00	0.00	10,000.00	0.00	0.00	0.00	10,000.00
Cuenta Banregio 0011	100,000.00	88,812.61	188,812.61	0.00	173,712.61	92.98	73,712.61

Antuna Abad   
DIRECTOR GENERAL DEL PARQUE  
BICENTENARIO

Sordo Cachin   
ADMINISTRADOR GENERAL PARQUE  
BICENTENARIO

Rodríguez Guerrero   
ENLACE DE ARMONIZACION CONTABLE

ESTADO ANALÍTICO DE INGRESOS  
DEL 01 DE ENERO AL 30 DE SEPTIEMBRE DEL 2018

Fuente del Ingreso	Ingresos Estimado	Ampliaciones y Reducciones	Ingresos Modificado	Ingresos Devengado	Ingresos Recaudado	% de Avance de la Recaudación	Ingresos Excedentes
Banregio Cia 0029	25,375.00	28,548.10	53,923.10	0.00	49,623.10	92.03	24,248.10
Productos No Comprendidos En Las Fracciones De La Ley De Ingresos Causados En Ejercicios Fiscales Anteriores Pendientes De Liquidación O Pago	0.00	0.00	0.00	0.00	0.00	0.00	0.00
Aprovechamientos	0.00	0.00	0.00	0.00	0.00	0.00	0.00
Aprovechamientos De Tipo Corriente	0.00	0.00	0.00	0.00	0.00	0.00	0.00
Incentivos Derivados De La Colaboración Fiscal	0.00	0.00	0.00	0.00	0.00	0.00	0.00
Multas	0.00	0.00	0.00	0.00	0.00	0.00	0.00
Indemnizaciones	0.00	0.00	0.00	0.00	0.00	0.00	0.00
Reintegros	0.00	0.00	0.00	0.00	0.00	0.00	0.00
Aprovechamientos Provenientes De Obras Publicas	0.00	0.00	0.00	0.00	0.00	0.00	0.00
Aprovechamientos Por Participaciones Derivadas De La Aplicación De Leyes	0.00	0.00	0.00	0.00	0.00	0.00	0.00
Aprovechamientos Por Aportaciones Y Cooperaciones	0.00	0.00	0.00	0.00	0.00	0.00	0.00
Accesorios De Aprovechamientos	0.00	0.00	0.00	0.00	0.00	0.00	0.00
Otros Aprovechamientos	0.00	0.00	0.00	0.00	0.00	0.00	0.00
Donativos	0.00	0.00	0.00	0.00	0.00	0.00	0.00
Donativos De Eventos Especiales	0.00	0.00	0.00	0.00	0.00	0.00	0.00
Aprovechamientos No Comprendidos En Las Fracciones De La Ley De Ingresos Causados En Ejercicios Fiscales Anteriores Pendientes De Liquidación O Pago	0.00	0.00	0.00	0.00	0.00	0.00	0.00
Ingresos Por Venta De Bienes Y Servicios	9,161,473.00	2,189,506.00	11,350,979.00	0.00	8,317,490.51	73.28	843,982.49
Ingresos Por Venta De Bienes Y Servicios De Organismos Descentralizados	0.00	0.00	0.00	0.00	0.00	0.00	0.00
Ingresos Por Venta De Bienes Y Servicios Producidos En Establecimientos Del Gobierno Centra	0.00	0.00	0.00	0.00	0.00	0.00	0.00
Consumo	0.00	0.00	0.00	0.00	0.00	0.00	0.00
Consumo Por Evento	0.00	0.00	0.00	0.00	0.00	0.00	0.00
Cerveza	0.00	0.00	0.00	0.00	0.00	0.00	0.00
Micheladas	0.00	0.00	0.00	0.00	0.00	0.00	0.00
Souvenirs	0.00	0.00	0.00	0.00	0.00	0.00	0.00
Patrocinios	0.00	0.00	0.00	0.00	0.00	0.00	0.00

Antuna Adaly Joaquín  
DIRECTOR GENERAL DEL PARQUE  
BICENTENARIO

Sordo Cachón José Luis  
ADMINISTRADOR GENERAL PARQUE  
BICENTENARIO

Rodriguez Cuatrecasas Mariana Lilia  
ENLACE DE ARMONIZACIÓN CONTABLE

ESTADO ANALÍTICO DE INGRESOS  
DEL 01 DE ENERO AL 30 DE SEPTIEMBRE DEL 2018

Fuente del Ingreso	Ingresos Estimado	Ampliaciones y Reducciones	Ingresos Modificado	Ingresos Devengado	Ingresos Recaudado	% de Avance de la Recaudación	Ingresos Excedentes
Derecho Por Venta	0.00	0.00	0.00	0.00	0.00	0.00	0.00
Otros Ingresos	0.00	0.00	0.00	0.00	0.00	0.00	0.00
Ingresos De Operaciones De Entidades Paraestatales Empresariales	0.00	0.00	0.00	0.00	0.00	0.00	0.00
Ingresos Por Venta De Bienes Y Servicios De Organismos Descentralizados	9,161,473.00	2,189,506.00	11,350,979.00	0.00	8,317,490.51	73.28	843,982.49
Ingresos Por Venta De Bienes Y Servicios De Organismos Descentralizados	9,161,473.00	2,189,506.00	11,350,979.00	0.00	8,317,490.51	73.28	843,982.49
Consumo	5,460,190.00	227,189.85	5,687,379.85	0.00	3,982,584.08	70.02	1,477,605.92
Consumo Por Evento	1,096,455.00	546,916.88	1,643,371.88	0.00	1,053,294.88	64.09	43,160.12
Cerveza	1,180,126.00	274,032.10	1,454,158.10	0.00	1,308,164.10	89.96	128,038.10
Micheladas	1,300,085.00	85,113.26	1,385,198.26	0.00	859,503.21	62.05	440,581.79
Souvenirs	44,782.00	20,721.91	65,503.91	0.00	49,993.91	76.32	5,211.91
Patrocinios	0.00	0.00	0.00	0.00	0.00	0.00	0.00
Derecho Por Venta	0.00	0.00	0.00	0.00	0.00	0.00	0.00
Otros Ingresos	79,835.00	631,402.00	711,237.00	0.00	659,820.33	92.77	579,985.33
Cursos	0.00	404,130.00	404,130.00	0.00	404,130.00	100.00	404,130.00
Participaciones, Aportaciones, Transferencias, Asignaciones, Subsidios Y Otras Ayudas	0.00	0.00	0.00	0.00	0.00	0.00	0.00
Participaciones	0.00	0.00	0.00	0.00	0.00	0.00	0.00
Participaciones Federales	0.00	0.00	0.00	0.00	0.00	0.00	0.00
Participaciones Municipales	0.00	0.00	0.00	0.00	0.00	0.00	0.00
Aportaciones	0.00	0.00	0.00	0.00	0.00	0.00	0.00
Asignacion Municipal	0.00	0.00	0.00	0.00	0.00	0.00	0.00
Asignacion Municipal	0.00	0.00	0.00	0.00	0.00	0.00	0.00
Convenios	0.00	0.00	0.00	0.00	0.00	0.00	0.00
Convenios	0.00	0.00	0.00	0.00	0.00	0.00	0.00
Transferencias, Asignaciones, Subsidios Y Otras Ayudas	2,850,000.00	3,164,080.00	6,014,080.00	0.00	5,164,080.00	85.87	2,314,080.00
Transferencias Internas Y Asignaciones Del Sector Publico	2,850,000.00	3,164,080.00	6,014,080.00	0.00	5,164,080.00	85.87	2,314,080.00
Transferencias Internas Y Asignaciones Del Sector Publico	2,850,000.00	3,164,080.00	6,014,080.00	0.00	5,164,080.00	85.87	2,314,080.00
Transferencias Internas Y Asignaciones Del Sector Publico	2,850,000.00	3,164,080.00	6,014,080.00	0.00	5,164,080.00	85.87	2,314,080.00

Arturo Abad Joaquín

DIRECTOR GENERAL DEL PARQUE  
BICENTENARIO

Sordo Gacay José Luis


ADMINISTRADOR GENERAL PARQUE  
BICENTENARIO

Rodríguez Guerrero Mariana Lilia


ENLACE DE ARMONIZACIÓN CONTABLE

**MUNICIPIO DE QUERÉTARO  
SECRETARÍA DE FINANZAS  
DIRECCIÓN DE INGRESOS  
ESTADO ANALÍTICO DE INGRESOS  
DEL 01 DE ENERO AL 30 DE SEPTIEMBRE DEL 2018**

Fuente del Ingreso	Ingresos Estimado	Ampliaciones y Reducciones	Ingresos Modificado	Ingresos Devengado	Ingresos Recaudado	% de Avance de la Recaudación	Ingresos Excedentes
Transferencias Del Resto Del Sector Publico	0.00	0.00	0.00	0.00	0.00	0.00	0.00
Subsidios Y Subvenciones	0.00	0.00	0.00	0.00	0.00	0.00	0.00
Ayudas Sociales	0.00	0.00	0.00	0.00	0.00	0.00	0.00
Pensiones Y Jubilaciones	0.00	0.00	0.00	0.00	0.00	0.00	0.00
Utilidades Por Participacion Patrimonial	0.00	0.00	0.00	0.00	0.00	0.00	0.00
Otros Ingresos Y Beneficios Varios	0.00	0.00	0.00	0.00	0.00	0.00	0.00
<b>Total</b>	<b>41,612,813.00</b>	<b>9,048,561.45</b>	<b>50,661,374.45</b>	<b>0.00</b>	<b>38,988,822.04</b>	<b>76.96</b>	<b>2,673,990.96</b>
<b>Estado Analítico de Ingresos Por Fuente de Financiamiento Tributarios</b>							
Impuesto Por Educacion Y Obras Publicas Municipales	0.00	0.00	0.00	0.00	0.00	0.00	0.00
Contrib Ejer Ant Impto Educacion Y Obras Pub Municipales	0.00	0.00	0.00	0.00	0.00	0.00	0.00
Contribuciones De Mejoras	0.00	0.00	0.00	0.00	0.00	0.00	0.00
Derecho Por Accesos	19,405,560.00	1,804,785.00	21,210,345.00	0.00	16,905,230.00	79.70	2,500,330.00
Derechos Por Lanchas	309,160.00	37,280.00	346,440.00	0.00	256,480.00	74.03	52,680.00
Derecho Por Comandos	387,910.00	40,330.00	428,240.00	0.00	322,680.00	75.35	65,230.00
Derecho Por Promocion De Sus Productos	2,780,000.00	333,749.24	3,113,749.24	0.00	2,428,749.24	78.00	351,250.76
Derecho Por Tirolasa	436,300.00	300.00	436,600.00	0.00	305,000.00	69.86	131,300.00
Derecho Por Herpetario	0.00	0.00	0.00	0.00	0.00	0.00	0.00
Derecho Por Caballos	103,970.00	0.00	103,970.00	0.00	56,310.00	54.16	47,660.00
Derecho Por Lockers	123,805.00	24,590.00	148,395.00	0.00	130,900.00	88.21	7,095.00
Derecho Por Ponton	558,070.00	13,220.00	571,290.00	0.00	383,630.00	67.15	174,440.00
Derecho Por Hydrobikes	181,340.00	2,540.00	183,880.00	0.00	113,190.00	61.56	68,150.00
Derecho Por Sillas De Ruedas	530,000.00	314,140.00	844,140.00	0.00	709,940.00	84.10	179,940.00
Derecho Por Cascos	8,250.00	0.00	8,250.00	0.00	4,320.00	52.36	3,930.00
Derecho Por Juguetes	0.00	0.00	0.00	0.00	0.00	0.00	0.00
Otros Derechos	38,600.00	7,068.00	45,668.00	0.00	34,754.00	76.10	3,846.00
	413,800.00	319,520.00	733,320.00	0.00	647,820.00	88.34	234,020.00

Antuna Abal 

DIRECTOR GENERAL DEL PARQUE  
BIENESTARIO

Santo Ochoa 

ADMINISTRADOR GENERAL PARQUE  
BIENESTARIO

Rodriguez Guerrero 

ENLACE DE ARMONIZACION CONTABLE

ESTADO ANALÍTICO DE INGRESOS

DEL 01 DE ENERO AL 30 DE SEPTIEMBRE DEL 2018

Estado Analítico de Ingresos Por Fuente de Financiamiento	Ingresos Estimado	Ampliaciones y Reducciones	Ingresos Modificado	Ingresos Devengado	Ingresos Recaudado	% de Avance de la Recaudación	Ingresos Excedentes
Derecho Por Casona Del Terror	1,104,880.00	34,380.00	1,139,260.00	0.00	778,770.00	68.36	326,110.00
Derecho Por Acceso De Escuelas	1,794,730.00	53,340.00	1,848,070.00	0.00	1,087,375.00	58.84	707,355.00
Derecho Por Acceso Empresas	1,222,090.00	578,398.28	1,800,488.28	0.00	1,055,230.00	58.61	166,860.00
Derecho Por Monociclo	0.00	0.00	0.00	0.00	0.00	0.00	0.00
Derecho Por Padron De Proveedores	37,500.00	4,450.00	41,950.00	0.00	38,400.00	91.54	900.00
Productos Financieros Cuenta 0633447959	0.00	0.00	0.00	0.00	0.00	0.00	0.00
Productos Financieros Cuenta 0624079349	0.00	0.00	0.00	0.00	0.00	0.00	0.00
Otros Productos	0.00	0.00	0.00	0.00	0.00	0.00	0.00
Cuenta 0633447959	30,000.00	11,524.22	41,524.22	0.00	25,137.58	60.54	4,862.42
Cuenta 0624079349	10,000.00	0.00	10,000.00	0.00	0.00	0.00	10,000.00
Cuenta Barregio 0011	100,000.00	86,812.61	186,812.61	0.00	173,712.61	92.99	73,712.61
Barregio Cia 0029	25,375.00	28,548.10	53,923.10	0.00	49,623.10	92.03	24,248.10
Donativos	0.00	0.00	0.00	0.00	0.00	0.00	0.00
Donativos De Eventos Especiales	0.00	0.00	0.00	0.00	0.00	0.00	0.00
Consumo	0.00	0.00	0.00	0.00	0.00	0.00	0.00
Consumo Por Evento	0.00	0.00	0.00	0.00	0.00	0.00	0.00
Cerveza	0.00	0.00	0.00	0.00	0.00	0.00	0.00
Micheladas	0.00	0.00	0.00	0.00	0.00	0.00	0.00
Souvenirs	0.00	0.00	0.00	0.00	0.00	0.00	0.00
Patrocinios	0.00	0.00	0.00	0.00	0.00	0.00	0.00
Derecho Por Venta	0.00	0.00	0.00	0.00	0.00	0.00	0.00
Otros Ingresos	0.00	0.00	0.00	0.00	0.00	0.00	0.00
Consumo	5,460,190.00	227,189.85	5,687,379.85	0.00	3,982,584.08	70.02	1,477,605.92
Consumo Por Evento	1,096,455.00	546,916.88	1,643,371.88	0.00	1,053,294.88	64.09	43,160.12
Cerveza	1,180,126.00	274,032.10	1,454,158.10	0.00	1,308,164.10	90.96	128,028.10
Micheladas	1,300,085.00	85,113.26	1,385,198.26	0.00	859,503.26	62.05	440,581.79
Souvenirs	44,782.00	20,721.91	65,503.91	0.00	49,983.91	76.32	5,211.91

Antuna Abad Joaquín

DIRECTOR GENERAL DEL PARQUE  
BICENTENARIO

Sordo Cacho José Luis


ADMINISTRADOR GENERAL PARQUE  
BICENTENARIO


Rodríguez Guerrero Mariana Lilia

ENLACE DE ARMONIZACIÓN CONTABLE

**MUNICIPIO DE QUERÉTARO  
SECRETARÍA DE FINANZAS  
DIRECCIÓN DE INGRESOS  
ESTADO ANALÍTICO DE INGRESOS  
DEL 01 DE ENERO AL 30 DE SEPTIEMBRE DEL 2018**

Estado Analítico de Ingresos Por Fuente de Financiamiento	Ingresos Estimado	Ampliaciones y Reducciones	Ingresos Modificado	Ingresos Devengado	Ingresos Recaudado	% de Avance de la Recaudación	Ingresos Excedentes
Patrocinios	0.00	0.00	0.00	0.00	0.00	0.00	0.00
Derecho Por Venta	0.00	0.00	0.00	0.00	0.00	0.00	0.00
Otros Ingresos	79,835.00	631,402.00	711,237.00	0.00	659,820.33	92.77	579,985.33
Cursos	0.00	404,130.00	404,130.00	0.00	404,130.00	100.00	404,130.00
Asignacion Municipal	0.00	0.00	0.00	0.00	0.00	0.00	0.00
Transferencias Internas Y Asignaciones Del Sector Publico	2,850,000.00	3,164,080.00	6,014,080.00	0.00	5,164,080.00	85.87	2,314,080.00
<b>Subtotal Tributarios</b>	<b>41,612,813.00</b>	<b>9,048,561.45</b>	<b>50,661,374.45</b>	<b>0.00</b>	<b>38,988,822.04</b>	<b>76.96</b>	<b>2,623,990.96</b>
<b>Total</b>							

  
Antuna Adán Joaquín  
DIRECTOR GENERAL DEL PARQUE  
BICENTENARIO

  
Sordo Cachero José Luis  
ADMINISTRADOR GENERAL PARQUE  
BICENTENARIO

  
Rodríguez Guerrero Mariana Lilia  
ENLACE DE ARMONIZACIÓN CONTABLE