


ESTADO ANALÍTICO DE INGRESOS
DEL 01 DE ENERO AL 31 DE OCTUBRE DEL 2018

Fuente del Ingreso	Ingresos Estimado	Ampliaciones y Reducciones	Ingresos Modificado	Ingresos Devengado	Ingresos Recaudado	% de Avance de la Recaudación	Ingresos Excedentes
Ingresos Derivados De Financiamientos	0.00	0.00	0.00	0.00	0.00	0.00	0.00
Endeudamiento Interno	0.00	0.00	0.00	0.00	0.00	0.00	0.00
Impuestos	0.00	0.00	0.00	0.00	0.00	0.00	0.00
Impuestos Sobre Los Ingresos	0.00	0.00	0.00	0.00	0.00	0.00	0.00
Impuestos Por Espectáculos Públicos	0.00	0.00	0.00	0.00	0.00	0.00	0.00
Impuestos Sobre El Patrimonio	0.00	0.00	0.00	0.00	0.00	0.00	0.00
Impuesto Predial	0.00	0.00	0.00	0.00	0.00	0.00	0.00
Traslado De Dominio	0.00	0.00	0.00	0.00	0.00	0.00	0.00
Impuesto Por Subdivision	0.00	0.00	0.00	0.00	0.00	0.00	0.00
Impuestos Sobre La Produccion, El Consumo Y Las Transacciones	0.00	0.00	0.00	0.00	0.00	0.00	0.00
Impuestos Al Comercio Exterior	0.00	0.00	0.00	0.00	0.00	0.00	0.00
Impuestos Sobre Nóminas Y Asimilables	0.00	0.00	0.00	0.00	0.00	0.00	0.00
Impuestos Ecológicos	0.00	0.00	0.00	0.00	0.00	0.00	0.00
Accesorios De Impuestos	0.00	0.00	0.00	0.00	0.00	0.00	0.00
Recargos	0.00	0.00	0.00	0.00	0.00	0.00	0.00
Multas	0.00	0.00	0.00	0.00	0.00	0.00	0.00
Gastos De Ejecución	0.00	0.00	0.00	0.00	0.00	0.00	0.00
Otros Impuestos	0.00	0.00	0.00	0.00	0.00	0.00	0.00
Impuesto Por Educación Y Obras Publicas Municipales	0.00	0.00	0.00	0.00	0.00	0.00	0.00
Impuesto Por Educación Y Obras Publicas Municipales	0.00	0.00	0.00	0.00	0.00	0.00	0.00
Contrib Ejer Ant Implo Educación Y Obras Pub Municipales	0.00	0.00	0.00	0.00	0.00	0.00	0.00
Impuestos No Comprendidos En Las Fracciones De La Ley De Ingresos Causados En Ejercicios Fiscales Anteriores Pendientes De Liquidacion O Pago	0.00	0.00	0.00	0.00	0.00	0.00	0.00
Endeudamiento Externo	0.00	0.00	0.00	0.00	0.00	0.00	0.00
Cuotas Y Aportaciones De Seguridad Social	0.00	0.00	0.00	0.00	0.00	0.00	0.00
Aportaciones Para Fondos Para La Vivienda	0.00	0.00	0.00	0.00	0.00	0.00	0.00
Cuotas Para El Seguro Social	0.00	0.00	0.00	0.00	0.00	0.00	0.00
Cuotas De Ahorro Para El Retiro	0.00	0.00	0.00	0.00	0.00	0.00	0.00

Antunez 
DIRECTOR GENERAL DEL PARQUE
BICENTENARIO

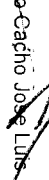
Sordo Cacho 
ADMINISTRADOR GENERAL PARQUE
BICENTENARIO

Rodriguez Guerrero 
ENLACE DE ARMONIZACION CONTABLE
Mariana Lilia

ESTADO ANALÍTICO DE INGRESOS
DEL 01 DE ENERO AL 31 DE OCTUBRE DEL 2018

Fuente del Ingreso	Ingresos Estimado	Ampliaciones y Reducciones	Ingresos Modificado	Ingresos Devengado	Ingresos Recaudado	% de Avance de la Recaudación	Ingresos Excedentes
Otras Cuotas Y Aportaciones Para La Seguridad Social	0.00	0.00	0.00	0.00	0.00	0.00	0.00
Accesorios	0.00	0.00	0.00	0.00	0.00	0.00	0.00
Contribuciones De Mejoras	0.00	0.00	0.00	0.00	0.00	0.00	0.00
Contribuciones De Mejoras Por Obras Publicas	0.00	0.00	0.00	0.00	0.00	0.00	0.00
Contribuciones De Mejoras Por Obras Publicas	0.00	0.00	0.00	0.00	0.00	0.00	0.00
Contribuciones De Mejoras	0.00	0.00	0.00	0.00	0.00	0.00	0.00
Contribuciones De Mejora No Comprendidos En Las Fracciones De La Ley De Ingresos Causados En Ejercicios Fiscales Anteriores Pendientes De Liquidacion O Pago	0.00	0.00	0.00	0.00	0.00	0.00	0.00
Derechos Por El Uso, Goce, Aprovechamiento O Explotacion De Bienes De Dominio Publico	29,435,965.00	3,640,266.52	33,076,231.52	10,000.00	26,981,174.24	81.57	2,454,790.76
Derechos Por El Uso, Goce, Aprovechamiento O Explotacion De Bienes De Dominio Publico	29,398,465.00	3,635,816.52	33,034,281.52	10,000.00	26,942,774.24	81.56	2,455,690.76
Derecho Por Accesos	19,405,560.00	1,804,785.00	21,210,345.00	0.00	17,906,360.00	84.42	1,499,200.00
Derechos Por Lanchas	309,160.00	37,280.00	346,440.00	0.00	270,800.00	78.17	38,360.00
Derecho Por Comandos	387,910.00	40,330.00	428,240.00	0.00	350,610.00	81.87	37,300.00
Derecho Por Promocion De Sus Productos	2,780,000.00	389,760.24	3,169,760.24	0.00	2,729,760.24	86.12	50,239.76
Derecho Por Tirolesa	436,300.00	300.00	436,600.00	0.00	322,800.00	73.93	113,500.00
Derecho Por Herpetario	0.00	0.00	0.00	0.00	0.00	0.00	0.00
Derecho Por Caballos	103,970.00	0.00	103,970.00	0.00	63,990.00	61.55	39,980.00
Derecho Por Lockers	123,805.00	28,965.00	152,770.00	0.00	140,300.00	91.84	16,495.00
Derecho Por Ponton	558,070.00	13,220.00	571,290.00	0.00	416,830.00	72.98	141,240.00
Derecho Por Hydrobikes	181,340.00	2,540.00	183,880.00	0.00	121,350.00	65.99	59,990.00
Derecho Por Sillas De Ruedas	530,000.00	314,140.00	844,140.00	0.00	713,440.00	84.52	183,440.00
Derecho Por Cascos	8,250.00	0.00	8,250.00	0.00	4,800.00	58.18	3,450.00
Derecho Por Juguetes	38,600.00	7,068.00	45,668.00	0.00	34,754.00	76.10	3,846.00
Otros Derechos	413,800.00	331,310.00	745,110.00	0.00	683,110.00	91.68	269,310.00
Derecho Por Casona Del Terror	1,104,880.00	34,380.00	1,139,260.00	0.00	838,219.90	73.57	266,670.00


Antuna 
DIRECTOR GENERAL DEL PARQUE
BICENTENARIO


Sordo 
ADMINISTRADOR GENERAL PARQUE
BICENTENARIO


Rodriguez 
ENLACE DE ARMONIZACION CONTABLE

MUNICIPIO DE QUERÉTARO
SECRETARÍA DE FINANZAS
DIRECCIÓN DE INGRESOS
ESTADO ANALÍTICO DE INGRESOS
DEL 01 DE ENERO AL 31 DE OCTUBRE DEL 2018

Fuente del Ingreso	Ingresos Estimado	Ampliaciones y Reducciones	Ingresos Modificado	Ingresos Devengado	Ingresos Recaudado	% de Avance de la Recaudación	Ingresos Excedentes
Derecho Por Acceso De Escuelas	1,794,730.00	53,340.00	1,848,070.00	0.00	1,146,630.00	62.04	648,100.00
Derecho Por Acceso Empresas	1,222,090.00	578,398.28	1,800,488.28	10,000.00	1,199,030.00	66.59	23,060.00
Derecho Por Monociclo	0.00	0.00	0.00	0.00	0.00	0.00	0.00
Derechos A Los Hidrocarburos	0.00	0.00	0.00	0.00	0.00	0.00	0.00
Derechos Por La Prestación De Servicios	0.00	0.00	0.00	0.00	0.00	0.00	0.00
Otros Derechos	37,500.00	4,450.00	41,950.00	0.00	38,400.00	91.54	900.00
Derecho Por Padron De Proveedores	37,500.00	4,450.00	41,950.00	0.00	38,400.00	91.54	900.00
Derecho Por Padron De Proveedores	37,500.00	4,450.00	41,950.00	0.00	38,400.00	91.54	900.00
Accesorios De Derechos	0.00	0.00	0.00	0.00	0.00	0.00	0.00
Recargos	0.00	0.00	0.00	0.00	0.00	0.00	0.00
Multas	0.00	0.00	0.00	0.00	0.00	0.00	0.00
Gastos De Eleccion	0.00	0.00	0.00	0.00	0.00	0.00	0.00
Derechos No Comprendidos En Las Fracciones De La Ley De Ingresos Causados En Ejercicios Fiscales Anteriores Pendientes De Liquidacion O Pago	0.00	0.00	0.00	0.00	0.00	0.00	0.00
Productos De Tipo Corriente	165,375.00	162,942.07	328,317.07	0.00	293,030.43	89.25	127,655.43
Productos Derivados Del Uso Y Aprovechamiento De Bienes No Sujetos A Regimen De Dominio Publico	0.00	0.00	0.00	0.00	0.00	0.00	0.00
Productos Financieros Cuenta 0633447959	0.00	0.00	0.00	0.00	0.00	0.00	0.00
Productos Financieros Cuenta 0624079349	0.00	0.00	0.00	0.00	0.00	0.00	0.00
Enajenacion De Bienes No Sujetos A Ser Inventariados	0.00	0.00	0.00	0.00	0.00	0.00	0.00
Accesorios De Productos	0.00	0.00	0.00	0.00	0.00	0.00	0.00
Otros Productos Que Generan Ingresos Corrientes	0.00	0.00	0.00	0.00	0.00	0.00	0.00
Otros Productos	0.00	0.00	0.00	0.00	0.00	0.00	0.00
Ingresos Financieros De Capital	165,375.00	162,942.07	328,317.07	0.00	293,030.43	89.25	127,655.43
Intereses Ganados De Valores, Creditos, Bonos Y Otros.	165,375.00	162,942.07	328,317.07	0.00	293,030.43	89.25	127,655.43
Cuenta 0633447959	30,000.00	11,524.22	41,524.22	0.00	25,137.58	60.54	4,862.42
Cuenta 0624079349	10,000.00	0.00	10,000.00	0.00	0.00	0.00	10,000.00
Cuenta Barregio 0011	100,000.00	115,274.48	215,274.48	0.00	208,674.48	96.93	108,674.48

Antuna 
Abaid Joaquin

Sordo 
Cacho Jose Luis

Rodriguez 
Guerrero Mariana Lilia

DIRECTOR GENERAL DEL PARQUE
BICENTENARIO

ADMINISTRADOR GENERAL PARQUE
BICENTENARIO

ENLACE DE ARMONIZACION CONTABLE

**MUNICIPIO DE QUERÉTARO
SECRETARÍA DE FINANZAS
DIRECCIÓN DE INGRESOS**

**ESTADO ANALÍTICO DE INGRESOS
DEL 01 DE ENERO AL 31 DE OCTUBRE DEL 2018**

Fuente del Ingreso	Ingresos Estimado	Ampliaciones y Reducciones	Ingresos Modificado	Ingresos Devengado	Ingresos Recaudado	% de Avance de la Recaudación	Ingresos Excedentes
Banregio Cta 0029	25,375.00	36,143.37	61,518.37	0.00	59,218.37	96.26	33,843.37
Productos No Comprendidos En Las Fracciones De La Ley De Ingresos Causados En Ejercicios Fiscales Anteriores Pendientes De Liquidación O Pago	0.00	0.00	0.00	0.00	0.00	0.00	0.00
Aprovechamientos	0.00	0.00	0.00	0.00	0.00	0.00	0.00
Aprovechamientos De Tipo Corriente	0.00	0.00	0.00	0.00	0.00	0.00	0.00
Incentivos Derivados De La Colaboración Fiscal	0.00	0.00	0.00	0.00	0.00	0.00	0.00
Multas	0.00	0.00	0.00	0.00	0.00	0.00	0.00
Indemnizaciones	0.00	0.00	0.00	0.00	0.00	0.00	0.00
Reintegros	0.00	0.00	0.00	0.00	0.00	0.00	0.00
Aprovechamientos Provenientes De Obras Publicas	0.00	0.00	0.00	0.00	0.00	0.00	0.00
Aprovechamientos Por Participaciones Derivadas De La Aplicación De Leyes	0.00	0.00	0.00	0.00	0.00	0.00	0.00
Aprovechamientos Por Aportaciones Y Cooperaciones	0.00	0.00	0.00	0.00	0.00	0.00	0.00
Accesorios De Aprovechamientos	0.00	0.00	0.00	0.00	0.00	0.00	0.00
Otros Aprovechamientos	0.00	0.00	0.00	0.00	0.00	0.00	0.00
Donativos	0.00	0.00	0.00	0.00	0.00	0.00	0.00
Donativos De Eventos Especiales	0.00	0.00	0.00	0.00	0.00	0.00	0.00
Aprovechamientos No Comprendidos En Las Fracciones De La Ley De Ingresos Causados En Ejercicios Fiscales Anteriores Pendientes De Liquidación O Pago	0.00	0.00	0.00	0.00	0.00	0.00	0.00
Ingresos Por Venta De Bienes Y Servicios	9,161,473.00	2,310,355.66	11,471,828.66	15,086.21	8,947,767.82	78.00	213,705.18
Ingresos Por Venta De Bienes Y Servicios De Organismos Descentralizados	0.00	0.00	0.00	0.00	0.00	0.00	0.00
Ingresos Por Venta De Bienes Y Servicios Producidos En Establecimientos Del Gobierno Central	0.00	0.00	0.00	0.00	0.00	0.00	0.00
Consumo	0.00	0.00	0.00	0.00	0.00	0.00	0.00
Consumo Por Evento	0.00	0.00	0.00	0.00	0.00	0.00	0.00
Cerveza	0.00	0.00	0.00	0.00	0.00	0.00	0.00
Micheladas	0.00	0.00	0.00	0.00	0.00	0.00	0.00
Souvenirs	0.00	0.00	0.00	0.00	0.00	0.00	0.00
Patrocinios	0.00	0.00	0.00	0.00	0.00	0.00	0.00

Antonia Abaid Beadun
DIRECTOR GENERAL DEL PARQUE
BICENTENARIO

Sordo Cacho Jose Luis
ADMINISTRADOR GENERAL PARQUE
BICENTENARIO

Rodriguez Guerrero Mariana Lilia
ENLACE DE ARMONIZACIÓN CONTABLE

**MUNICIPIO DE QUERÉTARO
SECRETARÍA DE FINANZAS
DIRECCIÓN DE INGRESOS
ESTADO ANALÍTICO DE INGRESOS
DEL 01 DE ENERO AL 31 DE OCTUBRE DEL 2018**

Fuente del Ingreso	Ingresos Estimado	Ampliaciones y Reducciones	Ingresos Modificado	Ingresos Devengado	Ingresos Recaudado	% de Avance de la Recaudación	Ingresos Excedentes
Derecho Por Venta	0.00	0.00	0.00	0.00	0.00	0.00	0.00
Otros Ingresos	0.00	0.00	0.00	0.00	0.00	0.00	0.00
Ingresos De Operaciones De Entidades Paraestatales Empresariales	0.00	0.00	0.00	0.00	0.00	0.00	0.00
Ingresos Por Venta De Bienes Y Servicios De Organismos Descentralizados	9,161,473.00	2,310,355.66	11,471,828.66	15,086.21	8,947,767.82	78.00	213,705.18
Ingresos Por Venta De Bienes Y Servicios De Organismos Descentralizados	9,161,473.00	2,310,355.66	11,471,828.66	15,086.21	8,947,767.82	78.00	213,705.18
Consumo	5,460,190.00	227,189.85	5,687,379.85	0.00	4,173,545.70	73.38	1,286,644.30
Consumo Por Evento	1,096,455.00	546,916.88	1,643,371.88	15,086.21	1,259,363.84	76.63	162,908.84
Cerveza	1,180,126.00	274,032.10	1,454,158.10	0.00	1,357,320.97	93.34	177,194.97
Micheladas	1,300,085.00	85,113.26	1,385,198.26	0.00	918,464.42	66.31	381,620.58
Souvenirs	44,782.00	21,571.57	66,353.57	0.00	54,852.56	82.67	10,070.56
Patrocinios	0.00	0.00	0.00	0.00	0.00	0.00	0.00
Derecho Por Venta	0.00	0.00	0.00	0.00	0.00	0.00	0.00
Otros Ingresos	79,835.00	751,402.00	831,237.00	0.00	780,090.33	93.85	700,255.33
Cursos	0.00	404,130.00	404,130.00	0.00	404,130.00	100.00	404,130.00
Participaciones, Aportaciones, Transferencias, Asignaciones, Subsidios Y Otras Ayudas	0.00	0.00	0.00	0.00	0.00	0.00	0.00
Participaciones	0.00	0.00	0.00	0.00	0.00	0.00	0.00
Participaciones Federales	0.00	0.00	0.00	0.00	0.00	0.00	0.00
Participaciones Municipales	0.00	0.00	0.00	0.00	0.00	0.00	0.00
Aportaciones	0.00	0.00	0.00	0.00	0.00	0.00	0.00
Asignacion Municipal	0.00	0.00	0.00	0.00	0.00	0.00	0.00
Asignacion Municipal	0.00	0.00	0.00	0.00	0.00	0.00	0.00
Convenios	0.00	0.00	0.00	0.00	0.00	0.00	0.00
Convenios	0.00	0.00	0.00	0.00	0.00	0.00	0.00
Transferencias, Asignaciones, Subsidios Y Otras Ayudas	2,850,000.00	4,368,328.27	7,218,328.27	1,704,248.27	5,164,080.00	71.54	2,314,080.00
Transferencias Internas Y Asignaciones Del Sector Publico	2,850,000.00	4,368,328.27	7,218,328.27	1,704,248.27	5,164,080.00	71.54	2,314,080.00
Transferencias Internas Y Asignaciones Del Sector Publico	2,850,000.00	4,368,328.27	7,218,328.27	1,704,248.27	5,164,080.00	71.54	2,314,080.00
Transferencias Internas Y Asignaciones Del Sector Publico	2,850,000.00	4,368,328.27	7,218,328.27	1,704,248.27	5,164,080.00	71.54	2,314,080.00


Antunaxela Loandin
DIRECTOR GENERAL DEL PARQUE
BICENTENARIO


Sordo Cacho Jose Luis
ADMINISTRADOR GENERAL PARQUE
BICENTENARIO


Rodriguez Guerrero Mariana Lilia
ENLACE DE ARMONIZACION CONTABLE

MUNICIPIO DE QUERÉTARO
SECRETARÍA DE FINANZAS
DIRECCIÓN DE INGRESOS
ESTADO ANALÍTICO DE INGRESOS
DEL 01 DE ENERO AL 31 DE OCTUBRE DEL 2018

Fuente del Ingreso	Ingresos Estimado	Ampliaciones y Reducciones	Ingresos Modificado	Ingresos Devengado	Ingresos Recaudado	% de Avance de la Recaudación	Ingresos Excedentes
Transferencias Del Resto Del Sector Publico	0.00	0.00	0.00	0.00	0.00	0.00	0.00
Subsidios Y Subvenciones	0.00	0.00	0.00	0.00	0.00	0.00	0.00
Ayudas Sociales	0.00	0.00	0.00	0.00	0.00	0.00	0.00
Pensiones Y Jubilaciones	0.00	0.00	0.00	0.00	0.00	0.00	0.00
Utilidades Por Participacion Patrimonial	0.00	0.00	0.00	0.00	0.00	0.00	0.00
Otros Ingresos Y Beneficios Varios	0.00	0.00	0.00	0.00	0.00	0.00	0.00
Total	41,612,813.00	10,481,892.52	52,094,705.52	1,729,334.48	41,386,052.49	79.44	226,760.51
Estado Analítico de Ingresos Por Fuente de Financiamiento Tributarios							
Impuesto Por Educacion Y Obras Publicas Municipales	0.00	0.00	0.00	0.00	0.00	0.00	0.00
Contrib Ejer Ant Implo Educacion Y Obras Pub. Municipales	0.00	0.00	0.00	0.00	0.00	0.00	0.00
Contribuciones De Mejoras	0.00	0.00	0.00	0.00	0.00	0.00	0.00
Derecho Por Accesos	19,405,560.00	1,804,785.00	21,210,345.00	0.00	17,906,360.00	84.42	1,499,200.00
Derechos Por Lanchas	309,160.00	37,280.00	346,440.00	0.00	270,800.00	78.17	38,360.00
Derecho Por Comandas	387,910.00	40,330.00	428,240.00	0.00	350,610.00	81.87	37,300.00
Derecho Por Promocion De Sus Productos	2,780,000.00	389,760.24	3,169,760.24	0.00	2,729,760.24	86.12	50,239.76
Derecho Por Tirollesa	436,300.00	300.00	436,600.00	0.00	322,800.00	73.93	113,500.00
Derecho Por Herpetario	0.00	0.00	0.00	0.00	0.00	0.00	0.00
Derecho Por Caballos	103,970.00	0.00	103,970.00	0.00	63,990.00	61.55	39,980.00
Derecho Por Lockers	123,805.00	28,965.00	152,770.00	0.00	140,300.00	91.84	16,495.00
Derecho Por Ponton	558,070.00	13,220.00	571,290.00	0.00	416,830.00	72.96	141,240.00
Derecho Por Hydrobikes	181,340.00	2,540.00	183,880.00	0.00	121,350.00	65.99	59,990.00
Derecho Por Eventos	530,000.00	314,140.00	844,140.00	0.00	713,440.00	84.52	183,440.00
Derecho Por Sillas De Ruedas	8,250.00	0.00	8,250.00	0.00	4,800.00	58.18	3,450.00
Derecho Por Cascos	0.00	0.00	0.00	0.00	0.00	0.00	0.00
Derecho Por Juguetes	38,600.00	7,068.00	45,668.00	0.00	34,754.00	76.10	3,846.00
Otros Derechos	413,800.00	331,310.00	745,110.00	0.00	683,110.00	91.68	269,310.00

Antuna Adard Jaqrin

 DIRECTOR GENERAL DEL PARQUE
 BICENTENARIO

Sordo Cacho Jose Luis

 ADMINISTRADOR GENERAL PARQUE
 BICENTENARIO

Rodriguez Guerrero Mariana Lilia

 ENLACE DE ARMONIZACION CONTABLE

**MUNICIPIO DE QUERÉTARO
SECRETARÍA DE FINANZAS
DIRECCIÓN DE INGRESOS
ESTADO ANALÍTICO DE INGRESOS
DEL 01 DE ENERO AL 31 DE OCTUBRE DEL 2018**

Estado Analítico de Ingresos Por Fuente de Financiamiento	Ingresos Estimado	Ampliaciones y Reducciones	Ingresos Modificado	Ingresos Devengado	Ingresos Recaudado	% de Avance de la Recaudación	Ingresos Excedentes
Derecho Por Casona Del Terror	1,104,880.00	34,380.00	1,139,260.00	0.00	838,210.00	73.57	266,670.00
Derecho Por Acceso De Escuelas	1,794,730.00	53,340.00	1,848,070.00	0.00	1,146,630.00	62.04	648,100.00
Derecho Por Acceso Empresas	1,222,090.00	578,398.28	1,800,488.28	10,000.00	1,199,030.00	66.59	23,060.00
Derecho Por Monociclo	0.00	0.00	0.00	0.00	0.00	0.00	0.00
Derecho Por Padron De Proveedores	37,500.00	4,450.00	41,950.00	0.00	38,400.00	91.54	900.00
Productos Financieros Cuenta 0633447959	0.00	0.00	0.00	0.00	0.00	0.00	0.00
Productos Financieros Cuenta 0624079349	0.00	0.00	0.00	0.00	0.00	0.00	0.00
Otros Productos	0.00	0.00	0.00	0.00	0.00	0.00	0.00
Cuenta 0633447959	30,000.00	11,524.22	41,524.22	0.00	25,137.58	60.54	4,862.42
Cuenta 0624079349	10,000.00	0.00	10,000.00	0.00	0.00	0.00	10,000.00
Cuenta Banregio 0011	100,000.00	115,274.48	215,274.48	0.00	208,674.48	96.93	108,674.48
Banregio Cia 0029	25,375.00	36,143.37	61,518.37	0.00	59,218.37	96.26	33,843.37
Donativos	0.00	0.00	0.00	0.00	0.00	0.00	0.00
Donativos De Eventos Especiales	0.00	0.00	0.00	0.00	0.00	0.00	0.00
Consumo	0.00	0.00	0.00	0.00	0.00	0.00	0.00
Consumo Por Evento	0.00	0.00	0.00	0.00	0.00	0.00	0.00
Cerveza	0.00	0.00	0.00	0.00	0.00	0.00	0.00
Micheladas	0.00	0.00	0.00	0.00	0.00	0.00	0.00
Souvenirs	0.00	0.00	0.00	0.00	0.00	0.00	0.00
Patrocinios	0.00	0.00	0.00	0.00	0.00	0.00	0.00
Derecho Por Venta	0.00	0.00	0.00	0.00	0.00	0.00	0.00
Otros Ingresos	0.00	0.00	0.00	0.00	0.00	0.00	0.00
Consumo	5,460,190.00	227,189.85	5,687,379.85	0.00	4,173,545.70	73.38	1,286,644.30
Consumo Por Evento	1,096,455.00	546,916.88	1,643,371.88	15,086.21	1,259,363.84	76.63	162,908.84
Cerveza	1,180,126.00	274,032.10	1,454,158.10	0.00	1,357,320.97	93.34	177,194.97
Micheladas	1,300,085.00	85,113.26	1,385,198.26	0.00	918,464.42	66.31	381,620.58
Souvenirs	44,782.00	21,571.57	66,353.57	0.00	54,852.56	82.67	10,070.56


Antunez Adala Joaquin
DIRECTOR GENERAL DEL PARQUE BICENTENARIO

Sordo Cacho Jose Luis
ADMINISTRADOR GENERAL PARQUE BICENTENARIO


Rodriguez Guerrero Mariana Lilia
ENLACE DE ARMONIZACION CONTABLE

MUNICIPIO DE QUERÉTARO
SECRETARÍA DE FINANZAS
DIRECCIÓN DE INGRESOS
ESTADO ANALÍTICO DE INGRESOS
DEL 01 DE ENERO AL 31 DE OCTUBRE DEL 2018

Estado Analítico de Ingresos Por Fuente de Financiamiento	Ingresos Estimado	Ampliaciones y Reducciones	Ingresos Modificado	Ingresos Devergado	Ingresos Recaudado	% de Avance de la Recaudación	Ingresos Excedentes
Patrocinios	0.00	0.00	0.00	0.00	0.00	0.00	0.00
Derecho Por Venta	0.00	0.00	0.00	0.00	0.00	0.00	0.00
Otros Ingresos	79,835.00	751,402.00	831,237.00	0.00	780,090.33	93.85	700,255.33
Cursos	0.00	404,130.00	404,130.00	0.00	404,130.00	100.00	404,130.00
Asignación Municipal	0.00	0.00	0.00	0.00	0.00	0.00	0.00
Transferencias Internas Y Asignaciones Del Sector Publico	2,850,000.00	4,368,328.27	7,218,328.27	1,704,248.27	5,164,080.00	71.54	2,314,080.00
Subtotal Tributarios	41,612,813.00	10,481,892.52	52,094,705.52	1,729,334.48	41,386,052.49	79.44	226,760.51
Total							


Antuna Madrid Joaquín
DIRECTOR GENERAL DEL PARQUE
BICENTENARIO


Sordo Cachón José Luis
ADMINISTRADOR GENERAL PARQUE
BICENTENARIO


Rodríguez Guerrero Mariana Lilia
ENLACE DE ARMONIZACIÓN CONTABLE