


ESTADO DE LA SITUACIÓN FINANCIERA
AL 30 DE NOVIEMBRE DEL 2018

| | AL PERIODO ACTUAL | AL PERIODO ANTERIOR | AL PERIODO ACTUAL | AL PERIODO ANTERIOR |
|---|-------------------|---------------------|---|---------------------|
| ACTIVO | | | PASIVO | |
| Activo Circulante | | | Activo Circulante | |
| Efectivo y Equivalentes | 10,733,332.12 | 8,640,080.16 | Cuentas por Pagar a Corto Plazo | 108,087.35 |
| Derechos a Recibir Efectivo o Equivalentes | 107,079.49 | 1,770,110.29 | Documentos por Pagar a Corto Plazo | 267,637.75 |
| Derechos a Recibir Bienes o Servicios | | | Porción a Corto Plazo de la Deuda Pública a Largo Plazo | |
| Inventarios | 286,284.03 | 343,758.39 | Títulos y Valores a Corto Plazo | |
| Almacenes | | | Pasivos Diferidos a Corto Plazo | |
| Estimación por Pérdida o Deterioro de Activos Circulantes | | | Fondos y Bienes de Terceros en Garantía y/o Administración a Corto Plazo | |
| Otros activos circulantes | 23,507.74 | 60,657.87 | Provisiones a Corto Plazo | 1,372,719.51 |
| Total de activos circulantes | 11,150,203.38 | 10,814,606.71 | Otros Pasivos a Corto Plazo | |
| Activo No Circulante | | | Total de pasivos circulantes | 1,748,444.61 |
| Inversiones Financieras a Largo Plazo | | | Pasivo No Circulante | |
| Derechos a Recibir Efectivo o Equivalentes a Largo Plazo | 1,391,242.38 | 1,391,242.38 | Cuentas por Pagar a Largo Plazo | |
| Bienes Inmuebles, Infraestructura y Construcciones en Proceso | 10,812,995.97 | 10,803,195.97 | Documentos por Pagar a Largo Plazo | |
| Bienes Muebles | 104,087.93 | 104,087.93 | Deuda Pública a Largo Plazo | |
| Activos Intangibles | | | Pasivos Diferidos a Largo Plazo | |
| Depreciación, Deterioro y Amortización Acumulada de Bienes | -4,452,891.11 | -4,330,212.45 | Fondos y Bienes de Terceros en Garantía y/o en Administración a Largo Plazo | |
| Activos Diferidos | | | Provisiones a Largo Plazo | |
| Estimación por Pérdida o Deterioro de Activos no Circulantes | | | Total de pasivos no circulantes | 0.00 |
| Otros activos no circulantes | 7,855,435.17 | 7,968,313.83 | Total de Pasivo | 1,748,444.61 |
| Total de activos no circulantes | 19,005,638.55 | 18,782,920.54 | HACIENDA PÚBLICA/PATRIMONIO | 1,457,150.21 |
| Total de Activos | | | Hacienda Pública/Patrimonio contribuido | |
| | | | Aportaciones | |
| | | | Donaciones de Capital | 1.00 |
| | | | Actualización de la Hacienda Pública/Patrimonio | |
| | | | Total de Hacienda Pública/Patrimonio Contribuido | 1.00 |
| | | | Hacienda Pública/Patrimonio Generado | 1.00 |
| | | | Resultados del Ejercicio (Ahorro/ Desahorro) | 8,126,476.84 |
| | | | Resultados de Ejercicios Anteriores | 9,130,716.10 |
| | | | Revalúos | |
| | | | Reservas | |
| | | | Rectificaciones de Resultados de Ejercicios Anteriores | |
| | | | Total de Hacienda Pública/Patrimonio Generado | 17,257,192.94 |
| | | | | 17,325,769.33 |


Bajo protesta de decir verdad declaramos que los Estados Financieros y sus Notas son razonablemente correctos y responsabilidad del emisor.



**ESTADO DE LA SITUACIÓN FINANCIERA
AL 30 DE NOVIEMBRE DEL 2018**




| | | |
|--|---------------|---------------|
| Exceso o Insuficiencia en la Actualización de la Hacienda Pública/ Patrimonio | | |
| Resultado por Posición Monetaria | | |
| Resultado por Tenencia de Activos no Monetarios | | |
| Total de Exceso o Insuficiencia en la Actualización de la Hacienda Pública/ Patrimonio | 0.00 | 0.00 |
| Total Hacienda Pública/ Patrimonio | 17,257,193.94 | 17,325,770.33 |
| Total Pasivo y hacienda pública/ Patrimonio | 19,005,638.55 | 18,782,920.54 |




Castro Alegria Francisco

DIRECTOR GENERAL DEL PARQUE BICENTENARIO ADMINISTRADOR GENERAL PARQUE BICENTENARIO ENLACE DE ARMONIZACIÓN CONTABLE



Sorjo García Jose Luis



Rodriguez Guerrero Mariana Lilia

