



ESTADO DE ACTIVIDADES  
DEL 01 DE NOVIEMBRE AL 30 DE NOVIEMBRE DEL 2018



AL PERIODO ACTUAL

AL PERIODO ANTERIOR

**INGRESOS Y OTROS BENEFICIOS**

**Ingresos de la gestión**

Impuestos

37,468,807.81

35,954,028.27

Cuotas y Aportaciones de Seguridad Social

Contribuciones de Mejoras

Derechos

Productos de Tipo Corriente

Aprovechamientos de Tipo Corriente

Ingresos por Venta de Bienes y Servicios

Ingresos no Comprendidos en las Fracciones de la Ley de Ingresos Causados en Ejercicios Fiscales

Anteriores Pendientes de Liquidación o Pago

**Participaciones, Aportaciones, Transferencias, Asignaciones, Subsidios y Otras Ayudas**

Participaciones y Aportaciones

Transferencia, Asignaciones, Subsidios y Otras Ayudas

**Otros Ingresos y Beneficios**

Ingresos Financieros

Incremento por Variación de Inventarios

Disminución del Exceso de Estimaciones por Pérdida o Deterioro u Obsolescencia

Disminución del Exceso de Provisiones

Otros Ingresos y Beneficios Varios

**Total de Ingresos**

46,707,792.28

44,076,452.62

**GASTOS Y OTRAS PERDIDAS**

**Gastos de funcionamiento**

Servicios Personales

Materiales y Suministros

Servicios Generales

**Transferencias, Asignaciones, Subsidios y Otras Ayudas**

Transferencias Internas y Asignaciones al Sector Público

Transferencias al Resto del Sector Público

Subsidios y Subvenciones

Ayudas Sociales

Pensiones y Jubilaciones

Transferencias a Fideicomisos, Mandatos y Contratos Análogos

Transferencias a la Seguridad Social

Donativos

36,259,714.41

33,747,333.21

13,155,270.66

11,949,258.58

7,293,482.40

7,040,271.85

15,810,961.35

14,757,802.78


0.00

0.00


Bajo protesta de decir verdad declaramos que los Estados Financieros y sus Notas son razonablemente correctos y responsabilidad del emisor.


ESTADO DE ACTIVIDADES  
DEL 01 DE NOVIEMBRE AL 30 DE NOVIEMBRE DEL 2018

Transferencias al Exterior		
<b>Participaciones y Aportaciones</b>	0.00	0.00
Participaciones		
Aportaciones		
Convenios		
<b>Intereses, Comisiones y Otros Gastos de la Deuda Pública</b>	0.00	0.00
Intereses de la Deuda Pública		
Comisiones de la Deuda Pública		
Gastos de la Deuda Pública		
Costo por Coberturas		
Apoyos Financieros		
<b>Otros Gastos y Perdas Extraordinarias</b>	2,321,601.03	2,134,066.18
Estimaciones, Depreciaciones, Deterioros, Obsolescencia y Amortizaciones	1,298,908.46	1,176,229.80
Provisiones		
Disminución de Inventarios	1,012,207.03	947,350.84
Aumento por Insuficiencia de Estimaciones por Pérdida o Deterioro y Obsolescencia		
Aumento por Insuficiencia de Provisiones		
Otros Gastos	10,485.54	10,485.54
<b>Inversión Pública</b>	0.00	0.00
Inversión Pública no Capitalizable		
<b>Total de Gastos Y Otras Perdas</b>	38,581,315.44	35,881,399.39
<b>Ahorro/Desahorro Neto del Ejercicio</b>	8,126,476.84	8,195,053.23

  
Castro Alegria Francisco  
DIRECTOR A GENERAL DEL  
PARQUE BICENTENARIO

  
Sordo Cacho Jose Luis  
ADMINISTRADOR GENERAL  
PARQUE BICENTENARIO

  
Rodriguez Guerrero Mariana Lilia  
ENLACE DE ARMONIZACION  
CONTABLE



Bajo protesta de decir verdad declaramos que los Estados Financieros y sus Notas son razonablemente correctos y responsabilidad del emisor.