

ESTADO ANALÍTICO DE INGRESOS  
DEL 01 DE ENERO AL 30 DE NOVIEMBRE DEL 2018

Rubro de Ingresos	Estimado	Ampliaciones Y Reducciones	Modificado	Ingreso			Diferencia
				Devengado	Recaudado		
Ingresos Derivados De Financiamientos	0.00	0.00	0.00	0.00	0.00	0.00	0.00
Endeudamiento Interno	0.00	0.00	0.00	0.00	0.00	0.00	0.00
<b>Impuestos</b>	<b>0.00</b>	<b>0.00</b>	<b>0.00</b>	<b>0.00</b>	<b>0.00</b>	<b>0.00</b>	<b>0.00</b>
Impuestos Sobre Los Ingresos	0.00	0.00	0.00	0.00	0.00	0.00	0.00
Impuestos Por Espectaculos Publicos	0.00	0.00	0.00	0.00	0.00	0.00	0.00
Impuestos Sobre El Patrimonio	0.00	0.00	0.00	0.00	0.00	0.00	0.00
Impuesto Predial	0.00	0.00	0.00	0.00	0.00	0.00	0.00
Traslado De Dominio	0.00	0.00	0.00	0.00	0.00	0.00	0.00
Impuesto Por Subdivision	0.00	0.00	0.00	0.00	0.00	0.00	0.00
Impuestos Sobre La Produccion, El Consumo Y Las Transa	0.00	0.00	0.00	0.00	0.00	0.00	0.00
Impuestos Al Comercio Exterior	0.00	0.00	0.00	0.00	0.00	0.00	0.00
Impuestos Sobre Reuniones Y Asambleas	0.00	0.00	0.00	0.00	0.00	0.00	0.00
Impuestos Ecologicos	0.00	0.00	0.00	0.00	0.00	0.00	0.00
Accesorios De Impuestos	0.00	0.00	0.00	0.00	0.00	0.00	0.00
Recargos	0.00	0.00	0.00	0.00	0.00	0.00	0.00
Multas	0.00	0.00	0.00	0.00	0.00	0.00	0.00
Gastos De Ejecucion	0.00	0.00	0.00	0.00	0.00	0.00	0.00
Otros Impuestos	0.00	0.00	0.00	0.00	0.00	0.00	0.00
Impuesto Por Educacion Y Obras Publicas Municipales	0.00	0.00	0.00	0.00	0.00	0.00	0.00
Impuesto Por Educacion Y Obras Publicas Municipale	0.00	0.00	0.00	0.00	0.00	0.00	0.00
Contrib Ejec Ant Implo Educacion Y Obras Pub.Munic	0.00	0.00	0.00	0.00	0.00	0.00	0.00
Impuestos No Comprendidos En Las Fracciones De La Ley	0.00	0.00	0.00	0.00	0.00	0.00	0.00
<b>Endeudamiento Externo</b>	<b>0.00</b>	<b>0.00</b>	<b>0.00</b>	<b>0.00</b>	<b>0.00</b>	<b>0.00</b>	<b>0.00</b>
<b>Cuotas Y Aportaciones De Seguridad Social</b>	<b>0.00</b>	<b>0.00</b>	<b>0.00</b>	<b>0.00</b>	<b>0.00</b>	<b>0.00</b>	<b>0.00</b>
Aportaciones Para Fondos Para La Vivienda	0.00	0.00	0.00	0.00	0.00	0.00	0.00
Cuotas Para El Seguro Social	0.00	0.00	0.00	0.00	0.00	0.00	0.00
Cuotas De Ahorro Para El Retiro	0.00	0.00	0.00	0.00	0.00	0.00	0.00
Otras Cuotas Y Aportaciones Para La Seguridad Social	0.00	0.00	0.00	0.00	0.00	0.00	0.00
Accesorios	0.00	0.00	0.00	0.00	0.00	0.00	0.00
<b>Contribuciones De Mejoras</b>	<b>0.00</b>	<b>0.00</b>	<b>0.00</b>	<b>0.00</b>	<b>0.00</b>	<b>0.00</b>	<b>0.00</b>
Contribuciones De Mejoras Por Obras Publicas	0.00	0.00	0.00	0.00	0.00	0.00	0.00
Contribuciones De Mejoras Por Obras Publicas	0.00	0.00	0.00	0.00	0.00	0.00	0.00
Contribuciones De Mejoras	0.00	0.00	0.00	0.00	0.00	0.00	0.00

PARQUE BICENTENARIO

ESTADO ANALITICO DE INGRESOS  
DEL 01 DE ENERO AL 30 DE NOVIEMBRE DEL 2018

Rubro de Ingresos	Estimado	Ampliaciones y Reducciones	Ingreso			Diferencia
			Modificado	Devengado	Recaudado	
Contribuciones De Mejora No Comprendidos En Las Fracci	0.00	0.00	0.00	0.00	0.00	0.00
<b>Derechos</b>	<b>29,435,965.00</b>	<b>3,640,266.52</b>	<b>33,076,231.52</b>	<b>28,199,546.24</b>	<b>28,189,546.24</b>	<b>1,246,418.76</b>
Derechos Por El Uso, Goce, Aprovechamiento O Explotaci	29,398,465.00	3,635,816.52	33,034,281.52	28,161,146.24	28,151,146.24	1,247,318.76
Derechos Por El Uso, Goce, Aprovechamiento O Explota	29,398,465.00	3,635,816.52	33,034,281.52	28,161,146.24	28,151,146.24	1,247,318.76
Derecho Por Accesos	19,405,560.00	1,804,785.00	21,210,345.00	18,634,410.00	18,634,410.00	771,150.00
Derechos Por Lanchas	309,160.00	37,280.00	346,440.00	286,600.00	286,600.00	22,560.00
Derecho Por Comandos	387,910.00	40,330.00	428,240.00	370,470.00	370,470.00	17,440.00
Derecho Por Promocion De Sus Productos	2,780,000.00	389,760.24	3,169,760.24	2,908,742.24	2,908,742.24	128,742.24
Derecho Por Tirolesa	436,300.00	300.00	436,600.00	337,900.00	337,900.00	98,400.00
Derecho Por Herpetario	0.00	0.00	0.00	0.00	0.00	0.00
Derecho Por Caballos	103,970.00	0.00	103,970.00	68,160.00	68,160.00	35,810.00
Derecho Por Lockers	123,805.00	28,965.00	152,770.00	145,700.00	145,700.00	21,895.00
Derecho Por Ponton	558,070.00	13,220.00	571,290.00	443,580.00	443,580.00	114,490.00
Derecho Por Hydrobikes	181,340.00	2,540.00	183,880.00	135,450.00	135,450.00	45,890.00
Derecho Por Eventos	530,000.00	314,140.00	844,140.00	716,940.00	716,940.00	186,940.00
Derecho Por Sillas De Ruedas	8,250.00	0.00	8,250.00	4,960.00	4,960.00	3,290.00
Derecho Por Cascos	0.00	0.00	0.00	0.00	0.00	0.00
Derecho Por Juguetes	38,600.00	7,068.00	45,668.00	39,064.00	39,064.00	464.00
Otros Derechos	413,800.00	331,310.00	745,110.00	708,160.00	708,160.00	294,360.00
Derecho Por Casaca Del Terror	1,104,880.00	34,380.00	1,139,260.00	884,290.00	884,290.00	220,590.00
Derecho Por Acceso De Escuelas	1,794,730.00	53,340.00	1,848,070.00	1,203,540.00	1,203,540.00	591,190.00
Derecho Por Acceso Empresas	1,222,090.00	578,398.28	1,800,488.28	1,273,180.00	1,263,180.00	41,090.00
Derecho Por Monociclo	0.00	0.00	0.00	0.00	0.00	0.00
Derechos A Los Hidrocarburos	0.00	0.00	0.00	0.00	0.00	0.00
Derechos Por La Prestacion De Servicios	0.00	0.00	0.00	0.00	0.00	0.00
Otros Derechos	37,500.00	4,450.00	41,950.00	38,400.00	38,400.00	900.00
Derecho Por Patron De Proveedores	37,500.00	4,450.00	41,950.00	38,400.00	38,400.00	900.00
Derecho Por Patron De Proveedores	37,500.00	4,450.00	41,950.00	38,400.00	38,400.00	900.00
Accesorios De Derechos	0.00	0.00	0.00	0.00	0.00	0.00
Recargos	0.00	0.00	0.00	0.00	0.00	0.00
Multas	0.00	0.00	0.00	0.00	0.00	0.00
Gastos De Ejecucion	0.00	0.00	0.00	0.00	0.00	0.00
Derechos No Comprendidos En Las Fracciones De La Ley D	0.00	0.00	0.00	0.00	0.00	0.00

ESTADO ANALÍTICO DE INGRESOS  
DEL 01 DE ENERO AL 30 DE NOVIEMBRE DEL 2018

Rubro de Ingresos	Ingreso						Diferencia
	Estimado	Ampliaciones y Reducciones	Modificado	Devengado	Recaudado		
<b>Productos</b>	<b>165,375.00</b>	<b>194,571.40</b>	<b>359,946.40</b>	<b>329,659.76</b>	<b>329,659.76</b>	<b>164,284.76</b>	<b>0.00</b>
Productos De Tipo Corriente	0.00	0.00	0.00	0.00	0.00	0.00	0.00
Productos Derivados Del Uso Y Aprovechamiento De Bie	0.00	0.00	0.00	0.00	0.00	0.00	0.00
Productos Financieros Cuenta 0633447959	0.00	0.00	0.00	0.00	0.00	0.00	0.00
Productos Financieros Cuenta 0624079349	0.00	0.00	0.00	0.00	0.00	0.00	0.00
Enajenacion De Bienes No Sujetos A Ser Inventariados	0.00	0.00	0.00	0.00	0.00	0.00	0.00
Accesorios De Productos	0.00	0.00	0.00	0.00	0.00	0.00	0.00
Otros Productos Que Generan Ingresos Corrientes	0.00	0.00	0.00	0.00	0.00	0.00	0.00
Otros Productos	0.00	0.00	0.00	0.00	0.00	0.00	0.00
Ingresos Financieros De Capital	165,375.00	194,571.40	359,946.40	329,659.76	329,659.76	164,284.76	0.00
Intereses Ganados De Valores, Creditos, Bonos Y Otro	165,375.00	194,571.40	359,946.40	329,659.76	329,659.76	164,284.76	0.00
Cuenta 0633447959	30,000.00	11,524.22	41,524.22	25,137.58	25,137.58	4,862.42	0.00
Cuenta 0624079349	10,000.00	0.00	10,000.00	0.00	0.00	10,000.00	0.00
Cuenta Banregio 0011	100,000.00	140,029.92	240,029.92	237,329.92	237,329.92	137,329.92	0.00
Banregio Cta 0029	25,375.00	43,017.26	68,392.26	67,192.26	67,192.26	41,817.26	0.00
Productos No Compreendidos En Las Fracciones De La Ley	0.00	0.00	0.00	0.00	0.00	0.00	0.00
<b>Aprovechamientos</b>	<b>0.00</b>	<b>0.00</b>	<b>0.00</b>	<b>0.00</b>	<b>0.00</b>	<b>0.00</b>	<b>0.00</b>
Aprovechamientos De Tipo Corriente	0.00	0.00	0.00	0.00	0.00	0.00	0.00
Incentivos Derivados De La Colaboracion Fiscal	0.00	0.00	0.00	0.00	0.00	0.00	0.00
Multas	0.00	0.00	0.00	0.00	0.00	0.00	0.00
Indemnizaciones	0.00	0.00	0.00	0.00	0.00	0.00	0.00
Reintegros	0.00	0.00	0.00	0.00	0.00	0.00	0.00
Aprovechamientos Provenientes De Obras Publicas	0.00	0.00	0.00	0.00	0.00	0.00	0.00
Aprovechamientos Por Participaciones Derivadas De La	0.00	0.00	0.00	0.00	0.00	0.00	0.00
Aprovechamientos Por Aportaciones Y Cooperaciones	0.00	0.00	0.00	0.00	0.00	0.00	0.00
Accesorios De Aprovechamientos	0.00	0.00	0.00	0.00	0.00	0.00	0.00
Otros Aprovechamientos	0.00	0.00	0.00	0.00	0.00	0.00	0.00
Donativos	0.00	0.00	0.00	0.00	0.00	0.00	0.00
Donativos De Eventos Especiales	0.00	0.00	0.00	0.00	0.00	0.00	0.00
Aprovechamientos No Compreendidos En Las Fracciones De	0.00	0.00	0.00	0.00	0.00	0.00	0.00
<b>Ingresos Por Venta De Bienes Y Servicios</b>	<b>9,161,473.00</b>	<b>2,311,036.79</b>	<b>11,472,509.79</b>	<b>9,269,261.57</b>	<b>9,254,175.36</b>	<b>92,702.36</b>	<b>0.00</b>
Ingresos Por Venta De Bienes Y Servicios De Organismos	0.00	0.00	0.00	0.00	0.00	0.00	0.00
Ingresos Por Venta De Bienes Y Servicios Productivos	0.00	0.00	0.00	0.00	0.00	0.00	0.00

ESTADO ANALÍTICO DE INGRESOS  
DEL 01 DE ENERO AL 30 DE NOVIEMBRE DEL 2018

Rubro de Ingresos	Estimado	Ampliaciones y Reducciones	Modificado	Ingreso			Diferencia
				Devengado	Recaudado		
Consumo	0.00	0.00	0.00	0.00	0.00	0.00	0.00
Consumo Por Evento	0.00	0.00	0.00	0.00	0.00	0.00	0.00
Cerveza	0.00	0.00	0.00	0.00	0.00	0.00	0.00
Micheladas	0.00	0.00	0.00	0.00	0.00	0.00	0.00
Souvenirs	0.00	0.00	0.00	0.00	0.00	0.00	0.00
Patrocinios	0.00	0.00	0.00	0.00	0.00	0.00	0.00
Derecho Por Venta	0.00	0.00	0.00	0.00	0.00	0.00	0.00
Otros Ingresos	0.00	0.00	0.00	0.00	0.00	0.00	0.00
Ingresos De Operaciones De Entidades Paraestatales Emp	0.00	0.00	0.00	0.00	0.00	0.00	0.00
Ingresos Por Venta De Bienes Y Servicios De Organismos	9,161,473.00	2,311,036.79	11,472,509.79	9,269,261.57	9,254,175.36	92,702.36	92,702.36
Ingresos Por Venta De Bienes Y Servicios De Organism	9,161,473.00	2,311,036.79	11,472,509.79	9,269,261.57	9,254,175.36	92,702.36	92,702.36
Consumo	5,460,190.00	227,189.85	5,687,379.85	4,348,040.22	4,348,040.22	-	1,112,149.78
Consumo Por Evento	1,096,455.00	548,916.88	1,643,371.88	1,309,760.39	1,294,674.18	198,219.18	198,219.18
Cerveza	1,180,126.00	274,713.23	1,454,839.23	1,394,619.23	1,394,619.23	214,493.23	214,493.23
Micheladas	1,300,085.00	85,113.26	1,385,198.26	972,352.35	972,352.35	327,732.65	327,732.65
Souvenirs	44,782.00	21,571.57	66,353.57	58,187.05	58,187.05	13,405.05	13,405.05
Patrocinios	0.00	0.00	0.00	0.00	0.00	0.00	0.00
Derecho Por Venta	0.00	0.00	0.00	0.00	0.00	0.00	0.00
Otros Ingresos	79,835.00	751,402.00	831,237.00	782,172.33	782,172.33	702,337.33	702,337.33
Cursos	0.00	404,130.00	404,130.00	404,130.00	404,130.00	404,130.00	404,130.00
Participaciones, Aportaciones, Transferencias, Asignacio	0.00	0.00	0.00	0.00	0.00	0.00	0.00
Participaciones	0.00	0.00	0.00	0.00	0.00	0.00	0.00
Participaciones Federales	0.00	0.00	0.00	0.00	0.00	0.00	0.00
Participaciones Municipales	0.00	0.00	0.00	0.00	0.00	0.00	0.00
Aportaciones	0.00	0.00	0.00	0.00	0.00	0.00	0.00
Asignacion Municipal	0.00	0.00	0.00	0.00	0.00	0.00	0.00
Asignacion Municipal	0.00	0.00	0.00	0.00	0.00	0.00	0.00
Convenios	0.00	0.00	0.00	0.00	0.00	0.00	0.00
Convenios	0.00	0.00	0.00	0.00	0.00	0.00	0.00
Transferencias, Asignaciones, Subsidios Y Otras Ayudas	2,850,000.00	5,090,878.23	7,940,878.23	7,940,877.23	7,940,877.23	5,090,877.23	5,090,877.23
Transferencias Internas Y Asignaciones Del Sector Publi	2,850,000.00	5,090,878.23	7,940,878.23	7,940,877.23	7,940,877.23	5,090,877.23	5,090,877.23
Transferencias Internas Y Asignaciones Del Sector Pu	2,850,000.00	5,090,878.23	7,940,878.23	7,940,877.23	7,940,877.23	5,090,877.23	5,090,877.23
Transferencias Internas Y Asignaciones Del Sector	2,850,000.00	5,090,878.23	7,940,878.23	7,940,877.23	7,940,877.23	5,090,877.23	5,090,877.23

ESTADO ANALÍTICO DE INGRESOS  
DEL 01 DE ENERO AL 30 DE NOVIEMBRE DEL 2018

Rubro de Ingresos	Estimado	Ampliaciones y Reducciones		Modificado	Ingreso			Diferencia	
		Ampliaciones	Reducciones		Devengado	Recaudado	Diferencia		
Transferencias Del Resto Del Sector Publico	0.00	0.00	0.00	0.00	0.00	0.00	0.00	0.00	
Subsidios Y Subvenciones	0.00	0.00	0.00	0.00	0.00	0.00	0.00	0.00	
Ayudas Sociales	0.00	0.00	0.00	0.00	0.00	0.00	0.00	0.00	
Pensiones Y Jubilaciones	0.00	0.00	0.00	0.00	0.00	0.00	0.00	0.00	
Utilidades Por Participacion Patrimonial	0.00	0.00	0.00	0.00	0.00	0.00	0.00	0.00	
Otros Ingresos Y Beneficios Varios	0.00	0.00	0.00	0.00	0.00	0.00	0.00	0.00	
<b>Total</b>	<b>41,612,813.00</b>	<b>11,236,752.94</b>	<b>0.00</b>	<b>52,849,565.94</b>	<b>45,739,344.80</b>	<b>45,714,258.59</b>	<b>4,101,445.59</b>	<b>4,101,445.59</b>	
<b>Ingreso</b>					<b>Ingresos excedentes</b>				
<b>Estado Analitico de Ingresos Por Fuente de Financiamiento</b>	<b>Estimado</b>	<b>Ampliaciones y Reducciones</b>		<b>Modificado</b>	<b>Devengado</b>	<b>Recaudado</b>	<b>Diferencia</b>		
<b>Ingresos Del Gobierno</b>	<b>41,612,813.00</b>	<b>11,236,752.94</b>		<b>52,849,565.94</b>	<b>45,739,344.80</b>	<b>45,714,258.59</b>	<b>4,101,445.59</b>		
Impuestos	0.00	0.00	0.00	0.00	0.00	0.00	0.00	0.00	
Otros Impuestos	0.00	0.00	0.00	0.00	0.00	0.00	0.00	0.00	
Impuesto Por Educacion Y Obras Publicas Municipales	0.00	0.00	0.00	0.00	0.00	0.00	0.00	0.00	
Impuesto Por Educacion Y Obras Publicas Municipales	0.00	0.00	0.00	0.00	0.00	0.00	0.00	0.00	
Contribuciones De Mejoras	0.00	0.00	0.00	0.00	0.00	0.00	0.00	0.00	
Contribuciones De Mejoras Por Obras Publicas	0.00	0.00	0.00	0.00	0.00	0.00	0.00	0.00	
Contribuciones De Mejoras Por Obras Publicas	0.00	0.00	0.00	0.00	0.00	0.00	0.00	0.00	
Contribuciones De Mejoras	0.00	0.00	0.00	0.00	0.00	0.00	0.00	0.00	
Derechos	29,435,965.00	3,640,266.52	0.00	33,076,231.52	28,199,546.24	28,189,546.24	1,246,418.76		
Derechos Por El Uso, Goce, Aprovechamiento O Explotaci	29,398,465.00	3,635,816.52	0.00	33,034,281.52	28,161,146.24	28,151,146.24	1,247,318.76		
Derechos Por El Uso, Goce, Aprovechamiento O Explota	29,398,465.00	3,635,816.52	0.00	33,034,281.52	28,161,146.24	28,151,146.24	1,247,318.76		
Derecho Por Accesos	19,405,560.00	1,804,785.00	0.00	21,210,345.00	18,634,410.00	18,634,410.00	771,150.00		
Derechos Por Lanchas	309,160.00	37,280.00	0.00	346,440.00	286,600.00	286,600.00	22,560.00		
Derecho Por Comandos	387,910.00	40,330.00	0.00	428,240.00	370,470.00	370,470.00	17,440.00		
Derecho Por Promocion De Sus Productos	2,780,000.00	389,760.24	0.00	3,169,760.24	2,908,742.24	2,908,742.24	128,742.24		
Derecho Por Tirolasa	436,300.00	300.00	0.00	436,600.00	337,900.00	337,900.00	98,400.00		
Derecho Por Herpetario	0.00	0.00	0.00	0.00	0.00	0.00	0.00	0.00	
Derecho Por Caballos	103,970.00	0.00	0.00	103,970.00	68,160.00	68,160.00	35,810.00		
Derecho Por Lockers	123,805.00	28,965.00	0.00	152,770.00	145,700.00	145,700.00	21,895.00		
Derecho Por Ponton	558,070.00	13,220.00	0.00	571,290.00	443,580.00	443,580.00	114,490.00		
Derecho Por Hydrotobikes	181,340.00	2,540.00	0.00	183,880.00	135,450.00	135,450.00	45,890.00		

ESTADO ANALÍTICO DE INGRESOS  
DEL 01 DE ENERO AL 30 DE NOVIEMBRE DEL 2018


Estado Analítico de Ingresos Por Fuente de Financiamiento	Estimado	Ampliaciones y Reducciones	Modificado	Ingreso			Diferencia
				Devengado	Recaudado		
Derecho Por Eventos	530,000.00	314,140.00	844,140.00	716,940.00	716,940.00	186,940.00	
Derecho Por Sillas De Ruedas	8,250.00	0.00	8,250.00	4,960.00	4,960.00	3,290.00	
Derecho Por Cascos	0.00	0.00	0.00	0.00	0.00	0.00	
Derecho Por Juguetes	36,600.00	7,068.00	45,668.00	39,064.00	39,064.00	464.00	
Otros Derechos	413,800.00	331,310.00	745,110.00	708,160.00	708,160.00	294,360.00	
Derecho Por Casaca Del Terror	1,104,880.00	34,380.00	1,139,260.00	884,290.00	884,290.00	220,590.00	
Derecho Por Acceso De Escuelas	1,794,730.00	53,340.00	1,848,070.00	1,203,540.00	1,203,540.00	591,190.00	
Derecho Por Acceso Empresas	1,222,090.00	578,398.28	1,800,488.28	1,273,180.00	1,263,180.00	41,090.00	
Derecho Por Monociclo	0.00	0.00	0.00	0.00	0.00	0.00	
Otros Derechos	37,500.00	4,450.00	41,950.00	38,400.00	38,400.00	900.00	
Derecho Por Padron De Proveedores	37,500.00	4,450.00	41,950.00	38,400.00	38,400.00	900.00	
Derecho Por Padron De Proveedores	37,500.00	4,450.00	41,950.00	38,400.00	38,400.00	900.00	
Productos	165,375.00	194,571.40	359,946.40	329,659.76	329,659.76	164,284.76	
Productos De Tipo Corriente	0.00	0.00	0.00	0.00	0.00	0.00	
Productos Derivados Del Uso Y Aprovechamiento De Bie	0.00	0.00	0.00	0.00	0.00	0.00	
Productos Financieros Cuenta 0633447959	0.00	0.00	0.00	0.00	0.00	0.00	
Productos Financieros Cuenta 0624079349	0.00	0.00	0.00	0.00	0.00	0.00	
Otros Productos Que Generan Ingresos Corrientes	0.00	0.00	0.00	0.00	0.00	0.00	
Otros Productos	0.00	0.00	0.00	0.00	0.00	0.00	
Ingresos Financieros De Capital	165,375.00	194,571.40	359,946.40	329,659.76	329,659.76	164,284.76	
Intereses Ganados De Valores, Creditos, Bonos Y Otro	165,375.00	194,571.40	359,946.40	329,659.76	329,659.76	164,284.76	
Cuenta 0633447959	30,000.00	11,524.22	41,524.22	25,137.58	25,137.58	4,862.42	
Cuenta 0624079349	10,000.00	0.00	10,000.00	0.00	0.00	10,000.00	
Cuenta Barmegio 0011	100,000.00	140,029.92	240,029.92	237,329.92	237,329.92	137,329.92	
Barmegio Cia 0029	25,375.00	43,017.26	68,392.26	67,192.26	67,192.26	41,817.26	
Aprovechamientos	0.00	0.00	0.00	0.00	0.00	0.00	
Aprovechamientos De Tipo Corriente	0.00	0.00	0.00	0.00	0.00	0.00	
Otros Aprovechamientos	0.00	0.00	0.00	0.00	0.00	0.00	
Donativos	0.00	0.00	0.00	0.00	0.00	0.00	
Donativos De Eventos Especiales	0.00	0.00	0.00	0.00	0.00	0.00	
Ingresos Por Venta De Bienes Y Servicios	9,161,473.00	2,311,036.79	11,472,509.79	9,269,261.57	9,254,175.36	92,702.36	
Ingresos Por Venta De Bienes Y Servicios De Organismos	0.00	0.00	0.00	0.00	0.00	0.00	
Ingresos Por Venta De Bienes Y Servicios Producidos	0.00	0.00	0.00	0.00	0.00	0.00	





ESTADO ANALITICO DE INGRESOS  
DEL 01 DE ENERO AL 30 DE NOVIEMBRE DEL 2018

Estado Analitico de Ingresos Por Fuente de Financiamiento	Estimado	Ingreso					Diferencia
		Ampliaciones Y Reducciones	Modificado	Devengado	Recaudado		
Consumo	0.00	0.00	0.00	0.00	0.00	0.00	0.00
Consumo Por Evento	0.00	0.00	0.00	0.00	0.00	0.00	0.00
Cerveza	0.00	0.00	0.00	0.00	0.00	0.00	0.00
Micheladas	0.00	0.00	0.00	0.00	0.00	0.00	0.00
Souvenirs	0.00	0.00	0.00	0.00	0.00	0.00	0.00
Patrocinios	0.00	0.00	0.00	0.00	0.00	0.00	0.00
Derecho Por Venta	0.00	0.00	0.00	0.00	0.00	0.00	0.00
Otros Ingresos	0.00	0.00	0.00	0.00	0.00	0.00	0.00
Ingresos Por Venta De Bienes Y Servicios De Organismos	9,161,473.00	2,311,036.79	11,472,509.79	9,269,261.57	9,254,175.36	92,702.36	
Ingresos Por Venta De Bienes Y Servicios De Organism	9,161,473.00	2,311,036.79	11,472,509.79	9,269,261.57	9,254,175.36	92,702.36	
Consumo	5,460,190.00	227,189.85	5,687,379.85	4,348,040.22	4,348,040.22	1,112,149.78	
Consumo Por Evento	1,096,455.00	546,916.88	1,643,371.88	1,309,760.39	1,294,674.18	198,219.18	
Cerveza	1,180,126.00	274,713.23	1,454,839.23	1,394,619.23	1,394,619.23	214,493.23	
Micheladas	1,300,085.00	85,113.26	1,385,198.26	972,352.35	972,352.35	327,732.65	
Souvenirs	44,782.00	21,571.57	66,353.57	58,187.05	58,187.05	13,405.05	
Patrocinios	0.00	0.00	0.00	0.00	0.00	0.00	
Derecho Por Venta	0.00	0.00	0.00	0.00	0.00	0.00	
Otros Ingresos	79,835.00	751,402.00	831,237.00	782,172.33	782,172.33	702,337.33	
Cursos	0.00	404,130.00	404,130.00	404,130.00	404,130.00	404,130.00	
Participaciones, Aportaciones, Transferencias, Asignacio	0.00	0.00	0.00	0.00	0.00	0.00	
Aportaciones	0.00	0.00	0.00	0.00	0.00	0.00	
Asignacion Municipal	0.00	0.00	0.00	0.00	0.00	0.00	
Asignacion Municipal	0.00	0.00	0.00	0.00	0.00	0.00	
Transferencias, Asignaciones, Subsidios Y Otras Ayudas	2,850,000.00	5,090,878.23	7,940,878.23	7,940,877.23	7,940,877.23	5,090,877.23	
Transferencias Internas Y Asignaciones Del Sector Publ	2,850,000.00	5,090,878.23	7,940,878.23	7,940,877.23	7,940,877.23	5,090,877.23	
Transferencias Internas Y Asignaciones Del Sector Pu	2,850,000.00	5,090,878.23	7,940,878.23	7,940,877.23	7,940,877.23	5,090,877.23	
Transferencias Internas Y Asignaciones Del Sector	2,850,000.00	5,090,878.23	7,940,878.23	7,940,877.23	7,940,877.23	5,090,877.23	
Ingresos De Organismos Y Empresas	0.00	0.00	0.00	0.00	0.00	0.00	
Ingresos Derivados De Financiamiento	0.00	0.00	0.00	0.00	0.00	0.00	
<b>Total</b>	<b>41,612,813.00</b>	<b>11,236,752.94</b>	<b>52,849,565.94</b>	<b>45,739,344.80</b>	<b>45,714,258.59</b>	<b>4,101,445.59</b>	
			Ingresos excedentes			4,101,445.59	

ESTADO ANALITICO DE INGRESOS  
DEL 01 DE ENERO AL 30 DE NOVIEMBRE DEL 2018

  
Castro Alegria Francisco  
DIRECTOR-A GENERAL DEL PARQUE  
BICENTENARIO

  
Sordo Castro Jose Luis  
ADMINISTRADOR GENERAL PARQUE  
BICENTENARIO

  
Rodriguez Guerrero Mariana Lilia  
ENLACE DE ARMONIZACION CONTABLE

