




ESTADO DE LA SITUACIÓN FINANCIERA
AL 31 DE DICIEMBRE DEL 2018

	AL PERIODO ACTUAL	AL PERIODO ANTERIOR		AL PERIODO ACTUAL	AL PERIODO ANTERIOR
ACTIVO			PASIVO		
Activo Circulante			Activo Circulante		
Electivo y Equivalentes	8,827,543.98	10,733,332.12	Cuentas por Pagar a Corto Plazo	488,104.62	108,087.35
Derechos a Recibir Efectivo o Equivalentes	24,534.84	107,079.49	Documentos por Pagar a Corto Plazo	214,545.08	267,637.75
Derechos a Recibir Bienes o Servicios			Porción a Corto Plazo de la Deuda Pública a Largo Plazo		
Inventarios	277,578.18	286,284.03	Títulos y Valores a Corto Plazo		
Almacenes			Pasivos Diferidos a Corto Plazo		
Estimación por Pérdida o Deterioro de Activos Circulantes			Fondos y Bienes de Terceros en Garantía y/o Administración a Corto Plazo		
Otros activos circulantes	85,662.56	23,507.74	Provisiones a Corto Plazo		
Total de activos circulantes	9,215,319.56	11,150,203.38	Otros Pasivos a Corto Plazo	166,707.43	1,372,719.51
Activo No Circulante			Total de pasivos circulantes	869,357.13	1,748,444.61
Inversiones Financieras a Largo Plazo			Pasivo No Circulante		
Derechos a Recibir Efectivo o Equivalentes a Largo Plazo	1,391,242.38	1,391,242.38	Cuentas por Pagar a Largo Plazo		
Bienes Inmuebles, Infraestructura y Construcciones en Proceso	10,812,995.97	10,812,995.97	Documentos por Pagar a Largo Plazo		
Bienes Muebles	104,087.93	104,087.93	Deuda Pública a Largo Plazo		
Activos Intangibles	-4,613,074.00	-4,452,891.11	Pasivos Diferidos a Largo Plazo		
Depreciación, Deterioro y Amortización Acumulada de Bienes			Fondos y Bienes de Terceros en Garantía y/o en Administración a Largo Plazo		
Activos Diferidos			Provisiones a Largo Plazo		
Estimación por Pérdida o Deterioro de Activos no Circulantes			Total de pasivos no circulantes	0.00	0.00
Otros activos no circulantes	7,695,252.28	7,855,435.17	Total de Pasivo	869,357.13	1,748,444.61
Total de activos no circulantes	16,910,571.84	19,005,638.55	HACIENDA PÚBLICA/PATRIMONIO		
Total de Activos			Hacienda Pública/Patrimonio contribuido		
			Aportaciones		
			Donaciones de Capital	1.00	1.00
			Actualización de la Hacienda Pública/Patrimonio		
			Total de Hacienda Pública/Patrimonio Contribuido	1.00	1.00
			Hacienda Pública/Patrimonio Generado		
			Resultados del Ejercicio (Ahorro/ Desahorro)	6,910,497.61	8,126,476.84
			Resultados de Ejercicios Anteriores	9,130,716.10	9,130,716.10
			Revalúos		
			Reservas		
			Rectificaciones de Resultados de Ejercicios Anteriores		
			Total de Hacienda Pública/Patrimonio Generado	16,041,213.71	17,257,192.94

Bajo protesta de decir verdad declaramos que los Estados Financieros y sus Notas son razonablemente correctos y responsabilidad del emisor.

**ESTADO DE LA SITUACIÓN FINANCIERA
AL 31 DE DICIEMBRE DEL 2018**

Exceso o Insuficiencia en la Actualización de la Hacienda Pública/Patrimonio		
Resultado por Posición Monetaria		
Resultado por Tenencia de Activos no Monetarios		
Total de Exceso o Insuficiencia en la Actualización de la Hacienda Pública/Patrimonio	0.00	0.00
Total Hacienda Pública/Patrimonio	16,041,214.71	17,257,193.94
Total Pasivo y Hacienda pública/Patrimonio	16,910,571.84	19,005,638.55

 _____ Castro Alegria Fransisco DIRECTOR-A GENERAL DEL PARQUE BICENTENARIO	 _____ Sordo Cacho Jose Luis ADMINISTRADOR GENERAL PARQUE BICENTENARIO	 _____ Rodriguez Guerrero Mariana Lilia ENLACE DE ARMONIZACION CONTABLE
--	--	---

Bajo protesta de decir verdad declaramos que los Estados Financieros y sus Notas son razonablemente correctos y responsabilidad del emisor.