

**ESTADO DE ACTIVIDADES  
DEL 01 DE DICIEMBRE AL 31 DE DICIEMBRE DEL 2018**

2018

AL PERIODO ACTUAL

AL PERIODO ANTERIOR

**INGRESOS Y OTROS BENEFICIOS**

**Ingresos de la gestion**

Impuestos

Cuotas y Aportaciones de Seguridad Social

Contribuciones de Mejoras

Derechos

Productos de Tipo Corriente

Aprovechamientos de Tipo Corriente

Ingresos por Venta de Bienes y Servicios

Ingresos no Comprendidos en las Fracciones de la Ley de Ingresos Causados en Ejercicios Fiscales Anteriores Pendientes de Liquidación o Pago

**Participaciones, Aportaciones, Transferencias, Asignaciones, Subsidios y Otras Ayudas**

Participaciones y Aportaciones

Transferencia, Asignaciones, Subsidios y Otras Ayudas

**Otros Ingresos y Beneficios**

Ingresos Financieros

Incremento por Variación de Inventarios

Disminución del Exceso de Estimaciones por Pérdida o Deterioro u Obsolescencia

Disminución del Exceso de Provisiones

Otros Ingresos y Beneficios Varios

**Total de Ingresos**

**GASTOS Y OTRAS PERDIDAS**

**Gastos de funcionamiento**

Servicios Personales

Materiales y Suministros

Servicios Generales

**Transferencias, Asignaciones, Subsidios y Otras Ayudas**

Transferencias Internas y Asignaciones al Sector Publico

Transferencias al Resto del Sector Publico

Subsidios y Subvenciones

Ayudas Sociales

Pensiones y Jubilaciones


Transferencias a Fideicomisos, Mandatos y Contratos Análogos

Transferencias a la Seguridad Social

Donativos

	39,385,688.88	37,468,807.81
	29,810,583.24	28,199,546.24
	9,575,105.64	9,269,261.57
	8,422,576.54	7,940,877.23
	8,422,576.54	7,940,877.23
	1,346,612.74	1,298,107.24
	370,450.44	329,659.76
	976,162.30	968,447.48
	49,154,878.16	46,707,792.28
	39,746,175.96	36,259,714.41
	14,690,431.08	13,155,270.66
	7,713,046.32	7,293,482.40
	17,342,698.56	15,810,961.35
	0.00	0.00

Bajo protesta de decir verdad declaramos que los Estados Financieros y sus Notas son razonablemente correctos y responsabilidad del emisor.









ESTADO DE ACTIVIDADES  
DEL 01 DE DICIEMBRE AL 31 DE DICIEMBRE DEL 2018



Transferencias al Exterior		
Participaciones y Aportaciones	0.00	0.00
Participaciones		
Aportaciones		
Convenios	0.00	0.00
Intereses, Comisiones y Otros Gastos de la Deuda Pública		
Intereses de la Deuda Pública		
Comisiones de la Deuda Pública		
Gastos de la Deuda Pública		
Costo por Coberturas		
Apoysos Financieros		
Otros Gastos y Perdidas Extraordinarias	2,498,204.59	2,321,601.03
Estimaciones, Depreciaciones, Deterioros, Obsolescencia y Amortizaciones	1,459,091.35	1,298,908.46
Provisiones		
Disminucion de Inventarios	1,028,627.70	1,012,207.03
Aumento por Insuficiencia de Estimaciones por Pérdida o Deterioro y Obsolescencia		
Aumento por Insuficiencia de Provisiones		
Otros Gastos	10,485.54	10,485.54
Inversión Pública	0.00	0.00
Inversión Pública no Capitalizable		
Total de Gastos Y Otras Perdidas	42,244,380.55	38,581,315.44
Ahorro/Desahorro Neto del Ejercicio	6,910,497.61	8,126,476.84

		
Castro Alegria Francisco DIRECTOR-A GENERAL DEL PARQUE BICENTENARIO	Sordo Cacho Jose Luis ADMINISTRADOR GENERAL PARQUE BICENTENARIO	Rodriguez Guerrero Mariana Lilia ENLACE DE ARMONIZACION CONTABLE

Bajo protesta de decir verdad declaramos que los Estados Financieros y sus Notas son razonablemente correctos y responsabilidad del emisor.