



QUERÉTARO
H. AYUNTAMIENTO 2015-2018

Santiago de Querétaro, Qro., 30 de Julio de 2018.

Oficio: Núm. PB/DG/116/2018.

Asunto: Remito Avance Financiero de Gestión Financiera
Correspondiente al Ejercicio Fiscal 2018

C.P.C. RAFAEL CASTILLO VANDENPEEREBOOM
AUDITOR SUPERIOR DEL ESTADO
PRESENTE

Con fundamento en lo dispuesto en el Título Primero, Capítulo Único artículos 13 y 14 de la Ley de Fiscalización Superior y Rendición de Cuentas del Estado de Querétaro, remito a Usted la documentación que conforma el Informe de Avance de Gestión Financiera de Parque Bicentenario correspondiente al ejercicio fiscal 2018, la cual consta de 1 legajo y 1 disco compacto.

Así mismo ratifico que los saldos reflejados en los Estados Financieros que integran la Cuenta Pública de Parque Bicentenario, corresponden al periodo que se reporta, son los definitivos y contienen la totalidad de las operaciones realizadas y registradas a esa fecha.

ATENTAMENTE



QUERÉTARO
Entidad Superior de
Fiscalización del Estado
QUERÉTARO

Ing. Joaquín Antuna Abaid
Director General de Parque Bicentenario
FIRMA

Lic. José Luis Sordo Cacho
Administrador General de Parque Bicentenario
FIRMA

ESFE/AG/419
RECIBIDO: 31/07/2018 13:20:42
Oficio 116/2018
Se oficio, legajo (59) y CD

ANEXO: Informe de avance de gestión financiera.
c.c.p. Lic. Esther Carboney Echave.- Secretaria de Turismo Municipal.



Avance de Gestión Financiera



QUERÉTARO
Entidad Superior de
Fiscalización del Estado
QUERÉTARO

Informe de Avance de Gestión
Financiera | **2018**
Parque Bicentenario



Información Contable

Informe de Avance de Gestión
Financiera | 2018
Parque Bicentenario



MUNICIPIO DE
QUERÉTARO

Ente Público:

Informe de Avance de Gestión Financiera 2018
Estado de Situación Financiera
Al 30 de junio de 2018 y 2017
(Pesos)

Parque Bicentenario



Parque
Bicentenario
QUERÉTARO

CONCEPTO	Año	2017	2018	Año	2017
ACTIVO					
Activo Circulante					
Efectivo y Equivalentes		8,610,596			715,336
Derechos a Recibir Efectivo o Equivalentes		48,187			524,197
Derechos a Recibir Bienes o Servicios		0			0
Inventarios		391,822			0
Almacenes		0			0
Estimación por Pérdida o Detenore de Activos Circulantes		0			0
Otros Activos Circulantes		18,942			1,353,961
Total de Activos Circulantes		9,069,547			2,593,494
Activo No Circulante					
Inversiones Financieras a Largo Plazo		0			0
Derechos a Recibir Efectivo o Equivalentes a Largo Plazo		0			0
Bienes Inmuebles, Infraestructura y Construcciones en Proceso		1,391,242			0
Bienes Muebles		10,102,587			0
Activos Intangibles		104,088			0
Depreciación, Deterioren y Amortización Acumulada de Bienes		-3,840,392			0
Activos Diferidos		0			0
Estimación por Pérdida o Detenore de Activos no Circulantes		0			0
Otros Activos no Circulantes		0			0
Total de Activos No Circulantes		7,757,525			2,593,494
Total del Activo		16,827,072			5,186,988
PASIVO					
Pasivo Circulante					
Cuentas por Pagar a Corto Plazo		10,179,330			419,661
Documentos por Pagar a Corto Plazo		255,974			638,144
Porción a Corto Plazo de la Deuda Pública a Largo Plazo		0			0
Títulos y Valores a Corto Plazo		529,562			0
Pasivos Diferidos a Corto Plazo		0			0
Fondos y Bienes de Terceros en Garantía y/o Administración a Corto Plazo		0			0
Provisiones a Corto Plazo		8,947			2,424,837
Otros Pasivos a Corto Plazo		0			0
Total de Pasivos Circulantes		10,973,813			3,482,642
Pasivo No Circulante					
Cuentas por Pagar a Largo Plazo		0			0
Documentos por Pagar a Largo Plazo		0			0
Deuda Pública a Largo Plazo		1,391,242			0
Pasivos Diferidos a Largo Plazo		9,095,523			0
Fondos y Bienes de Terceros en Garantía y/o Administración a Largo Plazo		96,489			0
Provisiones a Largo Plazo		-2,503,869			0
Total de Pasivos No Circulantes		8,079,385			2,593,494
Total del Pasivo		19,053,198			6,076,136
HACIENDA PÚBLICA/ PATRIMONIO					
Hacienda Pública/Patrimonio Contribuido					
Aportaciones		0			1
Donaciones de Capital		0			0
Actualización de la Hacienda Pública / Patrimonio		0			0
Hacienda Pública/Patrimonio Generado					
Resultados del Ejercicio (Ahorro / Desahorro)		4,213,713			16,459,703
Resultados de Ejercicios Anteriores		9,130,716			7,092,829
Revalúos		0			9,366,874
Reservas		0			0
Rectificaciones de Resultados de Ejercicios Anteriores		0			0
Exceso o Insuficiencia en la Actualización de la Hacienda Pública/Patrimonio		0			0
Resultado por Posición Monetaria		0			0
Resultado por Tenencia de Activos no Monetarios		0			0
Total Hacienda Pública/ Patrimonio		13,344,429			16,459,704
Total del Pasivo y Hacienda Pública / Patrimonio		32,307,397			22,636,142

Bajo protesta de decir verdad declaramos que los Estados Financieros y las Notas son razonablemente correctos y responsabilidad del emisor

Ing. Joaquín A. Peña Abad
Director General de Parque Bicentenario

Lic. José Luis Sandoval Cacho
Administrador General del Parque Bicentenario



MUNICIPIO DE
QUERÉTARO



Parque
Bicentenario
QUERÉTARO

Informe de Avance de Gestión Financiera 2018

Estado de Actividades

Del 1 de enero al 30 de junio de 2018 y 2017

(Pesos)

Parque Bicentenario

Ente Público:

	2018	2017	Concepto	
INGRESOS Y OTROS BENEFICIOS				
Ingresos de la Gestión	21,714,562	20,121,556		
Impuestos	0	0		
Cuotas y Aportaciones de Seguridad Social	0	0		
Contribuciones de Mejoras	0	0		
Derechos	16,987,871	15,625,039		
Productos de Tipo Corriente	0	0		
Aprovechamientos de Tipo Corriente	0	0		
Ingresos por Venta de Bienes y Servicios	0	0		
Ingresos no Comprendidos en las Fracciones de la Ley de Ingresos Causados en Ejercicios Fiscales Anteriores Pendientes de Liquidación o Pago	4,726,911	4,496,517		
Participaciones, Aportaciones, Transferencias, Asignaciones, Subsidios y Otras Ayudas	1,500,000	2,500,000		
Participaciones y Aportaciones	0	0		
Transferencia, Asignaciones, Subsidios y Otras ayudas	1,500,000	2,500,000		
Otros Ingresos y Beneficios	802,399	539,518		
Ingresos Financieros	119,345	141,009		
Incremento por Variación de Inventarios	683,054	398,507		
Disminución del Exceso de Estimaciones por Pérdida o Obsolescencia	0	0		
Otros Ingresos y Beneficios Varios	0	0		
Total de Ingresos y Otros Beneficios	24,016,961	23,161,072		
GASTOS Y OTRAS PÉRDIDAS				
Gastos de Funcionamiento	18,483,773	15,366,722		
Servicios Personales	7,311,965	3,259,156		
Materiales y Suministros	4,019,151	3,678,593		
Servicios Generales	7,152,657	8,428,973		
Transferencias, Asignaciones, Subsidios y Otras Ayudas	0	0		
Transferencias Internas y Asignaciones al Sector Público	0	0		
Transferencias al Resto del Sector Público	0	0		
Subsidios y Subvenciones	0	0		
Ayudas Sociales	0	0		
Pensiones y Jubilaciones	0	0		
Transferencias a Fideicomisos, Mandatos y Contratos Análogos	0	0		
Transferencias a la Seguridad Social	0	0		
Donativos	0	0		
Transferencias al Exterior	0	0		
Participaciones y Aportaciones	0	0		
Participaciones	0	0		
Aportaciones	0	0		
Convenios	0	0		
Intereses, Comisiones y Otros Gastos de la Deuda Pública	0	0		
Intereses de la Deuda Pública	0	0		
Comisiones de la Deuda Pública	0	0		
Gastos de la Deuda Pública	0	0		
Costo por Coberturas	0	0		
Apoyos Financieros	0	0		
Otros Gastos y Pérdidas Extraordinarias	1,319,495	701,521		
Estimaciones, Depreciaciones, Deterioros, Obsolescencia y Amortizaciones	684,450	541,025		
Provisiones	0	0		
Disminución de Inventarios	634,560	160,496		
Aumento por Insuficiencia de Estimaciones por Pérdida o Deterioro y Obsolescencia	0	0		
Aumento por Insuficiencia de Provisiones	0	0		
Otros Gastos	10,485	0		
Inversión Pública	0	0		
Inversión Pública no Capitalizable	0	0		
Total de Gastos y Otras Pérdidas	19,803,268	16,068,243		
Resultados del Ejercicio (Ahorro/Desahorro)	4,213,713	7,092,829		

Bajo protesta de decir verdad declaramos que los Estados Financieros y sus Notas son razonablemente correctos y somos responsables del emisor

Ing. Joaquín Arriaga Aguilar
Director General de Patrimonio Bicentenario

Lic. Juan Luis Sordo Cacho
Administrador General de Parque Bicentenario

004



MUNICIPIO DE
QUERÉTARO

Informe de Avance de Gestión Financiera 2018
Estado de Variación en la Hacienda Pública
Del 1 de Enero al 30 de Junio de 2018
(pesos)



Ente Público: Parque Bicentenario

Concepto	Hacienda Pública/ Patrimonio Contribuido	Hacienda Pública/ Patrimonio Generado de Ejercicios Anteriores	Hacienda Pública/ Patrimonio Generado del Ejercicio	Exceso o Insuficiencia en la Actualización de la Hacienda Pública / Patrimonio	TOTAL
HACIENDA PÚBLICA/PATRIMONIO CONTRIBUIDO NETO 2017	1				1
Aportaciones	0				0
Donaciones de Capital	1				1
Actualización de la Hacienda Pública/ Patrimonio	0				0
HACIENDA PÚBLICA / PATRIMONIO GENERADO NETO 2017		9,366,874	-236,158		9,130,716
Resultados del Ejercicio (Ahorro/Desahorro)			-236,158		-236,158
Resultados de Ejercicios Anteriores		9,366,874			9,366,874
Revalúos		0			0
Reservas		0			0
Rectificaciones de Resultados de Ejercicios Anteriores		0			0
EXCESO O INSUFICIENCIA EN LA ACTUALIZACIÓN DE LA HACIENDA PÚBLICA PATRIMONIO NETO 2017				0	0
Resultado por Posición Monetaria					0
Resultado por Tenencia de Activos no Monetarios					0
HACIENDA PÚBLICA / PATRIMONIO NETO FINAL 2017	1	9,366,874	-236,158		9,130,717
CAMBIOS EN LA HACIENDA PÚBLICA/PATRIMONIO CONTRIBUIDO NETO 2018	0				0
Aportaciones	0				0
Donaciones de Capital	0				0
Actualización de la Hacienda Pública/ Patrimonio	0				0
VARIACIONES DE LA HACIENDA PÚBLICA / PATRIMONIO GENERADO NETO 2018		0	4,213,713		4,213,713
Resultados del Ejercicio (Ahorro/Desahorro)			4,213,713		4,213,713
Resultados de Ejercicios Anteriores		0			0
Revalúos		0			0
Reservas		0			0
Rectificaciones de Resultados de Ejercicios Anteriores			0		0
CAMBIOS EN EL EXCESO O INSUFICIENCIA EN LA ACTUALIZACIÓN DE LA HACIENDA PÚBLICA/ PATRIMONIO NETO 2018				0	0
Resultado por Posición Monetaria					0
Resultado por Tenencia de Activos no Monetarios					0
HACIENDA PÚBLICA / PATRIMONIO NETO FINAL 2018	1	9,366,874	3,977,555		13,344,430

Bajo protesta de decir verdad declaramos que los Estados Financieros y sus Notas son razonablemente correctos y responsabilidad del emisor

Ing. Joaquín Amador Uruales
Director General de Parque Bicentenario

Lic. José Luis Sordo Cacho
Administrador General de Parque Bicentenario



MUNICIPIO DE
QUERÉTARO

Informe de Avance de Gestión Financiera 2018
Estado de Cambios en la Situación Financiera
Del 1 de enero al 30 de junio de 2018
(Pesos)



Ente Público: Parque Bicentenario

Concepto	Origen	Aplicación	Concepto	Origen	Aplicación
ACTIVO	3,250,784	1,024,658	PASIVO	1,184,822	295,675
Activo Circulante	1,914,261	9,995	Activo Circulante	1,184,822	295,675
Efectivo y Equivalentes	1,568,734	0	Cuentas por Pagar a Corto Plazo	0	295,675
Derechos a Recibir Efectivo o Equivalentes	207,787	0	Documentos por Pagar a Corto Plazo	113,946	0
Derechos a Recibir Bienes o Servicios	0	0	Porción a Corto Plazo de la Deuda Pública a Largo Plazo	0	0
Inventarios	137,740	0	Títulos y Valores a Corto Plazo	0	0
Almacenes	0	0	Pasivos Diferidos a Corto Plazo	0	0
Estimación por Pérdida o Deterioro de Activos Circulantes	0	0	Fondos y Bienes de Terceros en Garantía y/o Administración a Corto Plazo	0	0
Otros Activos Circulantes	0	9,995	Provisiones a Corto Plazo	1,070,876	0
			Otros Pasivos a Corto Plazo	0	0
Activo No Circulante	1,336,523	1,014,663	Activo No Circulante	0	0
Inversiones Financieras a Largo Plazo	0	0	Cuentas por Pagar a Largo Plazo	0	0
Derechos a Recibir Efectivo o Equivalentes a Largo Plazo	0	0	Documentos por Pagar a Largo Plazo	0	0
Bienes Inmuebles, Infraestructura y Construcciones en Proceso	0	0	Deuda Pública a Largo Plazo	0	0
Bienes Muebles	0	1,007,064	Pasivos Diferidos a Largo Plazo	0	0
Activos Intangibles	0	7,599	Fondos y Bienes de Terceros en Garantía y/o Administración a Largo Plazo	0	0
Depreciación, Deterioro y Amortización Acumulada de Bienes	1,336,523	0	Provisiones a Largo Plazo	0	0
Activos Diferidos	0	0	HACIENDA PÚBLICA/ PATRIMONIO	2,879,115	236,158
Estimación por Pérdida o Deterioro de Activos no Circulantes	0	0	Hacienda Pública/Patrimonio Contribuido	0	0
Otros Activos no Circulantes	0	0	Aportaciones	0	0
			Donaciones de Capital	0	0
			Actualización de la Hacienda Pública / Patrimonio	0	0
			Hacienda Pública/Patrimonio Generado	2,879,115	236,158
			Resultados del Ejercicio (Ahorro / Desahorro)	2,879,115	0
			Resultados de Ejercicios Anteriores	0	236,158
			Revaluos	0	0
			Reservas	0	0
			Rectificaciones de Resultados de Ejercicios Anteriores	0	0
			Exceso o Insuficiencia en la Actualización de la Hacienda Pública/Patrimonio	0	0
			Resultado por Posición Monetaria	0	0
			Resultado por Tenencia de Activos no Monetarios	0	0

Bajo protesta de decir verdad declaramos que los Estados Financieros y sus Notas son razonablemente correctos y responsabilidad del emisor

Ing. Joaquín Arturo Aguilar
Director General del Parque Bicentenario

Lic. José Luis Sordo Cacho
Administrador General de Parque Bicentenario

[Handwritten signature]
006



MUNICIPIO DE
QUERÉTARO



Informe de Avance de Gestión Financiera 2018
Estado de Flujos de Efectivo
Del 1 de enero al 30 de junio de 2018 y 2017
(Pesos)

Ente Público: Parque Bicentenario

Concepto	2018	2017	Concepto	2018	2017
Flujos de Efectivo de las Actividades de Operación					
Origen	24,016,982	23,161,072	Flujos de Efectivo de las Actividades de Inversión	1,682,050	105,510
Impuestos	0	0	Bienes Inmuebles, Infraestructura y Construcciones en Proceso	0	0
Cuotas y Aportaciones de Seguridad Social	0	0	Bienes Muebles	0	0
Contribuciones de mejoras	0	0	Otros Orígenes de Inversión	1,682,050	105,510
Derechos	16,987,871	15,625,039	Aplicación	1,024,657	407,261
Productos de Tipo Corriente	0	0	Bienes Inmuebles, Infraestructura y Construcciones en Proceso	0	0
Aprovechamientos de Tipo Corriente	0	0	Bienes Muebles	1,014,662	27,597
Ingresos por Venta de Bienes y Servicios	4,726,911	4,496,517	Otras Aplicaciones de Inversión	9,995	379,664
Ingresos no Comprendidos en las Fracciones de la Ley de Ingresos Causados en Ejercicios Fiscales Anteriores Pendientes de Liquidación o Pago	0	0	Flujos Netos de Efectivo por Actividades de Inversión	657,393	-301,751
Participaciones y Aportaciones	0	0			
Transferencias, Asignaciones y Subsidios y Otras Ayudas	1,500,000	2,500,000			
Otros Orígenes de Operación	802,400	539,516	Flujo de Efectivo de las Actividades de Financiamiento	1,184,822	-6,381,833
Aplicación	19,803,269	16,068,244	Origen	1,184,822	0
Servicios Personales	7,311,965	3,259,156	Endeudamiento Neto	0	0
Materiales y Suministros	4,019,152	3,678,593	Interno	0	0
Servicios Generales	7,152,657	8,426,973	Externo	0	0
Transferencias Internas y Asignaciones al Sector Público	0	0	Otros Orígenes de Financiamiento	1,184,822	-6,381,833
Transferencias al resto del Sector Público	0	0	Aplicación	7,624,662	-165,716
Subsidios y Subvenciones	0	0	Servicios de la Deuda	0	0
Ayudas Sociales	0	0	Interno	0	0
Pensiones y Jubilaciones	0	0	Externo	0	0
Transferencias a Fideicomisos, Mandatos y Contratos Análogos	0	0	Otras Aplicaciones de Financiamiento	7,624,662	-165,716
Transferencias a la Seguridad Social	0	0	Flujos netos de Efectivo por Actividades de Financiamiento	-6,439,840	-6,216,117
Donativos	0	0			
Participaciones al Exterior	0	0	Incremento/Disminución Neta en el Efectivo y Equivalentes al Efectivo	-1,568,734	574,960
Aportaciones	0	0			
Convenios	0	0	Efectivo y Equivalentes al Efectivo al inicio del Ejercicio	10,179,330	9,604,370
Otras Aplicaciones de Operación	1,319,495	701,522	Efectivo y Equivalentes al Efectivo al final del Ejercicio	8,610,596	10,179,330
Flujos Netos de Efectivo por Actividades de Operación	4,213,713	7,092,828			

Bajo protesta de decir verdad declaramos que los Estados Financieros y sus Notas son razonablemente correctos y responsabilidad del emisor

Ing. Joaquín Arriola Galid
Director General de Parque Bicentenario

Luis José Luis Sordo Cacho
Administrador General de Parque Bicentenario



MUNICIPIO DE
QUERÉTARO



Informe de Avance de Gestión Financiera 2018
Estado Analítico del Activo
Del 1 de enero al 30 de junio de 2018
(Pesos)

Ente Público: Parque Bicentenario

Concepto	Saldo Inicial 1	Cargos del Periodo 2	Abonos del Periodo 3	Saldo Final 4 = (1+2-3)	Variación del Periodo (4-1)
ACTIVO					
Activo Circulante	2,122,694	276,994,645	270,047,792	9,069,547	6,946,853
Efectivo y Equivalentes	1,672,543	249,154,120	242,216,067	8,610,596	6,938,053
Derechos a Recibir Efectivo o Equivalentes	25,643	25,600,199	25,577,655	48,187	22,544
Derechos a Recibir Bienes o Servicios	0	0	0	0	0
Inventarios	327,151	713,495	648,824	391,822	64,671
Almacenes	0	0	0	0	0
Estimación por Pérdida o Deterioro de Activos Circulantes	0	0	0	0	0
Otros Activos Circulantes	97,357	1,526,831	1,605,246	18,942	-78,415
Activo No Circulante	7,555,550	926,730	724,755	7,757,525	201,975
Inversiones Financieras a Largo Plazo	0	0	0	0	0
Derechos a Recibir Efectivo o Equivalentes a Largo Plazo	0	0	0	0	0
Bienes Inmuebles, Infraestructura y Construcciones en Proceso	1,391,242	0	0	1,391,242	0
Bienes Muebles	9,218,683	924,210	40,306	10,102,587	883,904
Activos Intangibles	104,088	0	0	104,088	0
Depreciación, Deterioro y Amortización Acumulada de Bienes	-3,158,463	2,520	684,449	-3,840,392	-681,929
Activos Diferidos	0	0	0	0	0
Estimación por Pérdida o Deterioro de Activos no Circulantes	0	0	0	0	0
Otros Activos no Circulantes	0	0	0	0	0
TOTAL DEL ACTIVO	9,678,244	277,921,375	270,772,547	16,827,072	7,148,828

Bajo protesta de decir verdad declaramos que los Estados Financieros y sus Notas son razonablemente correctos y responsabilidad del emisor

Ing. Joaquín Antuña Bernal
Director General de Parque Bicentenario

Lic. José Luis Sordo Cacho
Administrador General de Parque Bicentenario



MUNICIPIO DE
QUERÉTARO

Informe de Avance de Gestión Financiera 2018
Estado Analítico de la Deuda y Otros Pasivos
Del 1 de enero al 30 de junio de 2018
(Pesos)




Parque
Bicentenario
QUERÉTARO


Ente Público: Parque Bicentenario

Denominación de las Deudas	Moneda de Contratación	Institución o País Acreedor	Saldo Inicial del Periodo	Saldo Final del Periodo
DEUDA PÚBLICA				
Deuda Interna				
Corto Plazo				
Instituciones de Crédito			0	0
Títulos y Valores			0	0
Arrendamientos Financieros			0	0
Deuda Externa				
Organismos Financieros Internacionales			0	0
Deuda Bilateral			0	0
Títulos y Valores			0	0
Arrendamientos Financieros			0	0
Subtotal a Corto Plazo			0	0
Deuda Interna				
Largo Plazo				
Instituciones de Crédito			0	0
Títulos y Valores			0	0
Arrendamientos Financieros			0	0
Deuda Externa				
Organismos Financieros Internacionales			0	0
Deuda Bilateral			0	0
Títulos y Valores			0	0
Arrendamientos Financieros			0	0
Subtotal a Largo Plazo			0	0
Otros Pasivos				
Total de Deuda y Otros Pasivos			2,593,494	3,482,642
			2,593,494	3,482,642

Bajo protesta de decir verdad declaramos que los Estados Financieros y sus Notas son razonablemente correctos y responsabilidad del emisor


 Lic. José Luis Sordo Cacho
 Administrador General de Parque Bicentenario


 Ing. Joaquín Medina-Abaid
 Director General de Parque Bicentenario


 009

Informe de Pasivos Contingentes

Al 30 de Junio de 2018

"NADA QUE MANIFESTAR"

Bajo protesta de decir verdad declaramos que los Estados Financieros y sus Notas son razonablemente correctos y responsabilidad del emisor


Ing. Joaquín Arturo Abaid
Director General de Parque Bicentenario


Lic. José Luis Sorido Cacho
Administrador General de Parque Bicentenario

**NOTAS A LOS ESTADOS FINANCIEROS
AL 30 DE JUNIO DEL 2018**

a) Notas de Desglose

l) **Notas al Estado de Situación Financiera**

Activo

1. Efectivo y Equivalente: Bancos e Inversiones

CUENTA	DESCRIPCION	TIPO	SALDO
1.1.1.1.02.000000	FONDOS FIJOS DE CAJA		280,000.00
1.1.1.2.01.000001	BANORTE P. 0633447959	NO ETIQUETADO	250,000.00
1.1.1.2.01.000003	BANREGIO CTA. 168-99650-001-1	NO ETIQUETADO	2,444,304.96
1.1.1.2.01.000004	BANREGIO CTA. 168-99650-002-9	NO ETIQUETADO	200,000.00
1.1.1.2.01.000005	BANREGIO CTA. 168-99650-003-7	NO ETIQUETADO	49,536.00
1.1.1.4.01.000003	INVERSIONES BANREGIO CTA. 0011	CON INTERESES	4,061,494.95
1.1.1.4.01.000003	INVERSIONES BANREGIO CTA. 0029	CON INTERESES	1,325,260.31
Monto Total			8,610,596.22

2. Derechos a Recibir Efectivo y Equivalente y Bienes o Servicios a Recibir

DESCRIPCIÓN	90	180	Menor 365	Mayor 365	IMPORTE	CARACTERISTICAS CUALITATIVAS
DERECHOS A RECIBIR EFECTIVO O EQUIVALENTES	X				48,187.32	

3. Bienes Disponibles para su Transformación o Consumo (inventarios)

MERCANCIAS ADQUIRIDAS PARA SU COMERCIALIZACION

CUENTA CONTABLE	DESCRIPCION	IMPORTE
1.1.4.1.01.000001	Almacén	213,350.54
1.1.4.1.01.000003	Hidalgo	85,890.52
1.1.4.1.01.000006	Lanchas	37,109.52
1.1.4.1.01.000010	Tirolesa	8,056.23
1.1.4.1.01.000011	Diligencia	47,415.06
TOTAL DE CONSUMO		391,821.87

4. Inversiones Financieras

No se cuenta con inversiones financieras.

*Nada que manifestar

5. Bienes Muebles, Inmuebles e Intangibles

DESCRIPCIÓN	VALOR HISTORICO	DEPRECIACION		Características significativas del estado en que se encuentran los Activos
		DEL PERÍODO	ACUMULADA	
1.2.3.00 <u>Bienes Inmuebles, Infraestructura y Construcción en Proceso</u>				
1.2.3.3 Edificios no Habitacionales	1,391,242.38	0.00	0.00	
Total	1,391,242.38	0.00	0.00	
1.2.4 <u>Bienes Muebles</u>				
1.2.4.1 Mobiliario y Equipo de Administración	228,159.58	44,873.59	172,010.79	
1.2.4.2 Mobiliario y Equipo Educativo y Recreativo	7,247,808.47	537,587.03	3,171,422.84	
1.2.4.3 Equipo e Instrumental Médico t de Laboratorio	31,910.00	0.00	31,900.00	
1.2.4.4 Vehículos y Equipo de Transporte	776,750.08	29,368.20	177,353.63	
1.2.4.6 Maquinaria, Otros Equipos y Herramientas	1,328,014.04	33,424.72	137,199.23	
1.2.4.8 Activos Biológicos	489,944.56	14,325.83	73,620.53	
Total	10,102,586.73	659,579.37	3,763,507.02	
1.2.5 <u>Activos Intangibles</u>				
1.2.5.1 Software	10,225	1,704.17	9,940.97	
1.2.5.4 Licencias	93,862.93	23,166.02	66,944.22	
Total	104,087.93	24,870.19	76,885.19	

6. Estimaciones y deterioros

No se cuenta con estimaciones y deterioros.

*Nada que manifestar

7. Otros activos

No se cuenta con Otros activos.

*Nada que manifestar



6. Pasivo Circulante

DESCRIPCIÓN	90	180	Menor 365	Mayor 365	IMPORTE	CARACTERÍSTICAS CUALITATIVAS
2.1.1 Cuentas por pagar a Corto Plazo	X				419,661.29	
2.1.2 Documentos por pagar a Corto Plazo	X				638,144.21	
2.1.7 Provisiones a Corto Plazo	X				2,424,836.54	
					3,482,642.04	


II) NOTAS AL ESTADO DE ACTIVIDADES
INGRESOS DE GESTIÓN

1. INGRESOS

DESCRIPCIÓN	ACUMULADO	CARACTERÍSTICA SIGNIFICATIVA
4.1.1 IMPUESTOS	0.00	
4.1.4 DERECHOS	16,987,670.74	
4.1.7 INGRESOS POR VENTA DE BIENES Y SERVICIOS	4,726,910.54	
4.2.1 PARTICIPACIONES Y APORTACIONES	1,500,000.00	
MONTO TOTAL	23,214,581.28	

2. Otros Ingresos

DESCRIPCIÓN	TIPO	ACUMULADO	CARACTERÍSTICAS SIGNIFICATIVAS
4.3 OTROS INGRESOS		0.00	
4.3.1 INGRESOS FINANCIEROS	INTERESES	119,345.28	
4.3.2 INCREMENTO POR VARIACION DE INVENTARIOS		683,054.42	
MONTO TOTAL		802,399.70	

3. Gastos y Otras Pérdidas

DESCRIPCIÓN		ACUMULADO	CARACTERÍSTICAS SIGNIFICATIVAS
5.1	GASTOS DE FUNCIONAMIENTO	18,483,772.95	
5.4	INTERESES, COMISIONES Y OTROS GASTOS DE LA DEUDA PÚBLICA	0.00	
5.5	OTROS GASTOS Y PERDIDAS EXTRAORDINARIAS	1,319,495.05	
MONTO TOTAL		19,803,268.00	

III NOTAS AL ESTADO DE VARIACIÓN EN LA HACIENDA PÚBLICA

DESCRIPCIÓN	SALDO INICIAL	SALDO FINAL	PROCEDENCIA DE LOS RECURSOS QUE LO MODIFICAN
<u>Hacienda Pública/Patrimonio Generado</u>			
Donaciones de Capital	0	0	
Resultados de Ejercicios Anteriores	9,130,716.10	9,130,716.10	

IV NOTAS AL ESTADO DE FLUJOS DE EFECTIVO

No se tienen rubros extraordinarios en el periodo.

V CONCILIACIÓN ENTRE LOS INGRESOS PRESUPUESTARIOS Y CONTABLES, ASÍ COMO ENTRE LOS EGRESOS PRESUPUESTARIOS Y LOS GASTOS CONTABLES

1. Conciliación de ingresos Contable Presupuestal

Conciliación entre los Ingresos Presupuestarios y Contables Correspondiente del 01 de Enero al 30 de Junio de 2018

1. Ingresos Presupuestarios		23,333,927.00
2. Más ingresos contables no presupuestarios		683,054.00
	Incremento por variación de inventarios	683,054.00

	Disminución del exceso de estimaciones por pérdida o deterioro u obsolescencia	0.00	
	Disminución del exceso de provisiones	0.00	
	Otros ingresos y beneficios varios	0.00	
Otros ingresos contables no presupuestarios		0.00	

3. Menos ingresos presupuestarios no contables			0.00
	Productos de capital	0.00	
	Aprovechamientos capital	0.00	
	Ingresos derivados de financiamientos	0.00	
Otros Ingresos presupuestarios no contables		0.00	

4. Ingresos Contables **24,016,981.00**

2. Conciliación de egresos Contable Presupuestal

**Conciliación entre los Egresos Presupuestarios y Contables
Correspondiente del 01 de Enero al 30 de Junio de 2018**

1. Total de egresos presupuestarios **19,526,789.00**

2. Menos egresos presupuestarios no contables		1,043,016
Mobiliario y equipo de administración	0.00	
Mobiliario y equipo educacional y recreativo	462,622.00	
Equipo e instrumental médico y de laboratorio	0.00	
Vehículos y equipo de transporte	319,151.00	
Equipo de defensa y seguridad	0.00	
Maquinaria, otros equipos y herramientas	110,827.00	
Activos biológicos	0.00	
Bienes inmuebles	0.00	
Activos intangibles	0.00	
Obra pública en bienes propios	0.00	
Acciones y participaciones de capital	0.00	
Compra de títulos y valores	0.00	
Inversiones en fideicomisos, mandatos y otros análogos	0.00	
Provisiones para contingencias y otras erogaciones especiales	0.00	
Amortización de la deuda pública	0.00	
Adeudos de ejercicios fiscales anteriores (ADEFAS)	150,416.00	

Otros Egresos Presupuestales No Contables	0.00
---	------

3. Más gastos contables no presupuestales		1,319,495.00
Estimaciones, depreciaciones, deterioros, obsolescencia y amortizaciones	684,450.00	
Provisiones	0.00	
Disminución de inventarios	624,560.00	
Aumento por insuficiencia de estimaciones por pérdida o deterioro u obsolescencia	0.00	
Aumento por insuficiencia de provisiones	0.00	
Otros Gastos	10,485.00	
Otros Gastos Contables No Presupuestales	0.00	

4. Total de Gasto Contable	19,803,268.00
-----------------------------------	----------------------

b) Notas de Memoria (Cuentas de Orden)

Cuentas de Orden Contables:

Bienes Concesionados o en Comodato

No se tienen.

Cuentas de orden presupuestario

Se informa del monto al 30 de junio del 2018 de las cuentas de orden presupuestario:
(Pesos)

A. Ingresos:

	MONTO	OBSERVACIÓN
Ley de Ingresos Estimada	41,612,813.00	
Ley de Ingresos por Ejecutar	-21,935,709.49	
Modificaciones a la Ley de Ingresos Estimada	3,656,823.05	
Ley de Ingresos Devengada	0.00	
Ley de Ingresos Recaudada	-23,333,926.56	

B. Egresos:

	MONTO	OBSERVACIÓN
Presupuesto de Egresos Aprobado	41,612,813.00	
Presupuesto de Egresos por Ejercer	24,034,600.88	
Modificaciones al Presupuesto de Egresos Aprobado	-2,226,511.05	
Presupuesto de Egresos Comprometido	277,934.54	
Presupuesto de Egresos Devengado	204,096.92	
Presupuesto de Egresos Ejercido	2,301,608.38	
Presupuesto de Egresos Pagado	17,021,083.33	

c) Notas de Gestión Administrativa

1. **Autorización e Historia**

- a) Fecha de creación del ente.

Para efectos Hacendarios se cuenta con el Registro Federal de Contribuyentes PBI081209LE5, por lo que la Secretaría de Hacienda y Crédito Público reconoce como fecha de creación el 08 de Diciembre de 2008.

- b) Principales cambios en su estructura

En el Parque Bicentenario no se han registrado cambios.

2. **Organización y Objeto Social**

- a) Objeto social

Administrar, desarrollar y mantener, las instalaciones ubicadas dentro del Centro de Desarrollo Integral denominado Bicentenario, con el objetivo de ser un espacio de sano esparcimiento para la población del Municipio de Querétaro.

Para el cumplimiento de sus objetivos. le corresponde al Parque Bicentenario:

- I. Promover y realizar todas las actividades relacionadas con la administración, desarrollo y mantenimiento de las instalaciones ubicadas dentro del Centro de Desarrollo Integral denominado Bicentenario;
- II. Realizar todas las actividades necesarias, y celebrar toda clase de actos jurídicos, administrativos y fiscales que requiera, con la finalidad de allegarse de los recursos necesarios, para el cumplimiento de su objetivo;
- III. Instrumentar mecanismos de información, promoción y comercialización de productos y servicios de las instalaciones ubicadas dentro del Centro de Desarrollo Integral denominado Bicentenario;
- IV. Realizar y desarrollar los procesos de instalación y funcionamiento del equipo, tecnología, áreas recreativas y vigilancia de las instalaciones ubicadas dentro del Centro de Desarrollo Integral denominado Bicentenario;
- V. Mantener los sistemas de toda la infraestructura y equipos que se encuentren en las instalaciones ubicadas dentro del Centro de Desarrollo Integral denominado Bicentenario;
- VI. Vigilar el cumplimiento de los sistemas, políticas, técnicas y procedimientos de utilización de sus recursos así como los de las instalaciones ubicadas dentro del Centro de Desarrollo Integral denominado Bicentenario;
- VII. Establecer prioridades, planes y programas en el ámbito de su competencia;
- VIII. Difundir y promocionar las actividades que se realicen en las instalaciones ubicadas dentro del Centro de Desarrollo Integral denominado Bicentenario;
- IX. Fomentar la celebración de eventos de carácter recreativo y cultural;

017

- X. Coordinar y realizar dentro de su esfera de competencia, todas las acciones necesarias para el cumplimiento de su objeto y objetivos, ya sea con la Federación, Estado o Municipios, particulares ya sean personas físicas o morales; así como con el Municipio de Querétaro ya sea en su esfera centralizada, descentralizada o desconcentrada;
- XI. Celebrar toda clase de actos, convenios o contratos, que le permita el cumplimiento de su objeto y la consecución de sus objetivos;
- XII. Participar en programas federales, estatales y municipales que le permitan el cumplimiento de su objeto y la consecución de sus objetivos, cuando así proceda; y
- XIII. Las demás que establezcan las disposiciones legales aplicables en la materia.

b) Principal actividad

Parques del sector público con instalaciones recreativas

c) Ejercicio fiscal

El ejercicio fiscal es del 1 de enero de 2018 al 31 de diciembre de 2018

d) Régimen jurídico

Organismo Público Descentralizado del municipio de Querétaro "Parque Bicentenario" sin fines de lucro, dotado de personalidad jurídica y patrimonio propio; el cual estará encargado de administrar el Centro de Desarrollo Integral, de conformidad con lo establecido por el artículo 30 fracción I de la Ley para la Organización Pública y Administrativa del Municipio Libre del Estado de Querétaro y en concordancia con los razonamientos expresados en los Considerados 4, 5, 6, y 7 del Acuerdo.

e) Consideraciones fiscales del ente: revelar el tipo de contribuciones que esté obligado a pagar o retener.

Las obligaciones fiscales federales que tiene el Parque Bicentenario consisten en retener y enterar el Impuesto Sobre la Renta por concepto de prestación de servicios profesionales de quienes recibe el servicio, pago definitivo mensual del Impuesto al Valor Agregado.

f) Estructura organizacional básica.

Dirección General del Parque Bicentenario

- Órgano Interno de Control
- Área Jurídica
- Administrador
- Unidad de servicios
- Unidad de Operaciones
- Unidad de Mantenimiento



3. Bases de Preparación de los Estados Financieros

- a) El Parque Bicentenario ha iniciado en Enero 2018 su operación del ejercicio con un sistema informático diseñado en apego a la normatividad publicada al 22 de diciembre de 2014 según la Ley General de Contabilidad Gubernamental que permite producir información contable y presupuestal, que fue proporcionado por el Municipio de Querétaro.
- b) La normatividad aplicada para el reconocimiento, valuación y revelación de los diferentes rubros de la información financiera, así como las bases de medición utilizadas para la elaboración de los estados financieros son las determinadas por la Ley General de Contabilidad Gubernamental y las Normas de Información Financiera
- c) Postulados básicos son los emitidos por el Consejo Nacional de Armonización Contable en el acuerdo respectivo.
- d) Normatividad supletoria. La Ley para el Manejo de los Recursos Públicos, dado que es una Ley emanada de la Legislatura del Estado, y es Poder local y facultado para ello, así como el manual para el Ejercicio de Gasto, que busca precisar la operación que deberán seguir las dependencias para el ejercicio del gasto en el Municipio de Querétaro.

4. Políticas de Contabilidad Significativas

- a) No se realizan operaciones en el extranjero.
- b) No se tienen inversión en acciones de Compañías subsidiarias no consolidadas o asociadas.
- c) Actualmente los Inventarios utilizan el método de Primeras Entradas Primeras Salidas
- d) Actualmenté no se maneja la cuenta de Reservas.
- e) Actualmente no se han realizado cambios en políticas contables.
- f) Actualmente no se han realizado reclasificaciones significativas.

5. Posición en Moneda Extranjera y Protección por Riesgo Cambiario

- a) No se cuenta con activos en moneda extranjera
- b) No se cuenta con pasivos en moneda extranjera
- c) No se cuenta con posición en moneda extranjera
- d) No se opera con Tipo de cambio
- e) En consecuencia no existe equivalente en moneda nacional

Por ello no se está expuesto a variaciones de tipo de cambio.



019

6. Reporte Analítico del Activo

- a) El porcentaje de depreciación, deterioro o amortización de los diferentes tipos de activos, son las siguientes:

BIENES MUBLES		
MOBILIARIO Y EQUIPO DE ADMINISTRACION		10%
MOBILIARIO Y EQUIPO EDUCACIONAL Y RECREATIVO		
	EQUIPOS Y APARATOS AUDIOVISUALES	33.33%
	OTRO MOBILIARIO Y EQUIPO EDUCACIONAL Y RECREATIVO	20%
	REGULADOR DE OXIGENO TERAPIA	20%
AUTOMOVILES Y EQUIPO TERRESTRE		20%
MAQUINARIA, OTROS EQUIPOS Y HERAMIENTAS		10%
ACTIVOS BIOLÓGICOS		
	BOVINOS	10%
	PORCINOS	33.33%
	AVES	50%
	OVINOS Y CAPRINOS	33.33%
	EQUINOS	10%
	ESPECIES MENORES Y DE ZOOLOGICO	20 Y 50%

- b) Actualmente se ha aplicado la sugerencia del CONAC en cuanto a la vida útil de los bienes muebles e intangibles conforme a los criterios emitidos por el Consejo Estatal de Armonización Contable del Estado de Querétaro.
- c) No se cuenta con importe de los gastos capitalizados en el ejercicio, tanto financieros como de investigación y desarrollo.
- d) No existe riegos por tipo de cambio, toda vez que no se realizan operaciones de esta naturaleza. Las inversiones financieras se realizan en renta fija.
- e) Actualmente no se cuenta con un Valor activado en el ejercicio de los bienes construidos por la entidad.
- f) Otras circunstancias de carácter significativo que afecten el activo.
- g) No se tiene desmantelamiento de Activos,
- h) Inversiones en valores. No se cuenta con inversiones en valores de renta variables o participación accionaria.
- i) No se cuenta con Inversiones en empresas de participación mayoritaria.

7. Fideicomisos, Mandatos y Análogos

No se tienen.

8. Información sobre la Deuda y el Reporte Analítico de la Deuda

Se informará lo siguiente:

No se tiene deuda.

9. Calificaciones otorgadas

Se informa que no se tiene Calificación.

- 10. Proceso de Mejora**
En el ejercicio de 2015 se implementa el Sistema de Información Municipal (SIM) el cual tiene como objeto cumplir con toda las obligaciones de la Contabilidad Gubernamental.
- 11. Información por Segmentos**
Por el momento nada que revelar.
- 12. Eventos Posteriores al Cierre**
Por el momento nada que revelar.
- 13. Partes Relacionadas**
Por el momento nada que informar.

Bajo protesta de decir verdad declaramos que los Estados Financieros y sus notas, son razonablemente correctos y son responsabilidad del emisor.



Ing. Joaquín Antuna Abaid
Director General de Parque Bicentenario



Lic. José Luis Sordo Cacho
Administrador General de Parque Bicentenario



Informe de Avance de Gestión Financiera 2018
Conciliación entre los Ingresos Presupuestarios y Contables
Correspondiente del 01 Enero al 30 de Junio de 2018
(Pesos)
PARQUE BICENTENARIO

1. Total de Ingresos Presupuestarios	\$		\$ 23,333,927.00
2. Ingresos contables no presupuestarios			
Incremento por variación de inventarios	\$	683,054.00	\$ 683,054.00
Disminución del exceso de estimaciones por pérdida o deterioro u obsolescencia	\$	-	
Disminución del exceso de provisiones	\$	-	
Otros ingresos y beneficios varios	\$	-	
Otros ingresos contables no presupuestarios	\$	-	
3. Ingresos presupuestarios no contables			
Productos de capital	\$	-	
Aprovechamientos capital	\$	-	
Ingresos derivados de financiamientos	\$	-	
Otros Ingresos presupuestarios no contables	\$	-	
4. Total de Ingresos Contables (4 = 1 + 2 - 3)	\$		\$ 24,016,981.00

Ing. Joaquín Antuña Abaid
 Director General de Parque Bicentenario

Lic. José Luis Sordo Cacho
 Administrador General de Parque Bicentenario






Informe de Avance de Gestión Financiera 2018
Conciliación entre los Egresos Presupuestarios y los Gastos Contables
Correspondiente del 01 Enero al 30 de Junio de 2018
(Pesos)

PARQUE BICENTENARIO

1. Total de Egresos Presupuestarios	\$ 19,526,789.00
2. Egresos presupuestarios no contables	\$ 1,043,016.00
Mobiliario y equipo de administración	\$ -
Mobiliario y equipo educacional y recreativo	\$ 462,622.00
Equipo e instrumental médico y de laboratorio	\$ -
Vehículos y equipo de transporte	\$ 319,151.00
Equipo de defensa y seguridad	\$ -
Maquinaria, otros equipos y herramientas	\$ 110,827.00
Activos biológicos	\$ -
Bienes inmuebles	\$ -
Activos intangibles	\$ -
Obra pública en bienes propios	\$ -
Acciones y participaciones de capital	\$ -
Compra de títulos y valores	\$ -
Inversiones en fideicomisos, mandatos y otros análogos	\$ -
Provisiones para contingencias y otras erogaciones especiales	\$ -
Amortización de la deuda pública	\$ -
Adeudos de ejercicios fiscales anteriores (ADEFAS)	\$ 150,416.00
Otros Egresos Presupuestales No Contables	\$ -
3. Gastos contables no presupuestales	\$ 1,319,495.00
Estimaciones, depreciaciones, deterioros, obsolescencia y amortizaciones	\$ 684,450.00
Provisiones	\$ -
Disminución de inventarios	\$ 624,560.00
Aumento por insuficiencia de estimaciones por pérdida o deterioro u obsolescencia	\$ -
Aumento por insuficiencia de provisiones	\$ -
Otros Gastos	\$ 10,485.00
Otros Gastos Contables No Presupuestales	\$ -
4. Total de Gasto Contable (4 = 1 - 2 + 3)	\$ 19,803,268.00


 Ing. Joaquín Abaid
 Director General de Parque Bicentenario


 Lic. José Luis Sordo Cacho
 Administrador General de Parque Bicentenario



Información Presupuestaria

Informe de Avance de Gestión | 2018
Financiera
Parque Bicentenario

Informe de Avance de Gestión Financiera 2018
Parque Bicentenario
Estado Analítico de Ingresos
Del 1 de enero al 30 de Junio de 2018

Rubro de Ingresos	Estimado (1)	Ampliaciones y Reducciones (2)	Ingreso Modificado (3=1+2)	Derivado (4)	Recurtido (5)	Diferencia (6=5-1)
Impuestos						0
Cuidas y Aportaciones de Seguridad Social						0
Contribuciones de Mejoras						0
Derechos	29435965	2815803	32251768	0	16997671	-12448294
Productos	165375	35191	200566	0	119345	-46030
Corriente						0
Capital	165375	35191	200566	0	119345	-46030
Aprocheamientos	0	0	0	0	0	0
Corriente						0
Capital						0
Ingresos por Ventas de Bienes y Servicios	9161473	805629	9967302	0	4726911	-4434522
Participaciones y Aportaciones						0
Transferencias, Asignaciones, Subsidios y Otras Ayudas	2850000	0	2850000	0	1500000	-1350000
Ingresos Derivados de Financiamientos						0
Total	41612813	3656823	45269636	0	2333927	-18278886

Rubro de Ingresos	Estimado (1)	Ampliaciones y Reducciones (2)	Ingreso Modificado (3=1+2)	Derivado (4)	Recurtido (5)	Diferencia (6=5-1)
Ingresos del Gobierno						
Impuestos						
Contribuciones de Mejoras						
Derechos	29691340	2859984	32451324	0	17107916	-12484324
Productos	29435965	2815803	32251768	0	16997671	-12448294
Corriente	165375	35191	200566	0	119345	-46030
Capital	165375	35191	200566	0	119345	-46030
Aprocheamientos	0	0	0	0	0	0
Corriente						0
Capital						0
Participaciones y Aportaciones						0
Transferencias, Asignaciones, Subsidios y Otras Ayudas						0
Ingresos de Organismos y Empresas						
Cuidas y Aportaciones de Seguridad Social	12011473	805629	12817302	0	6226911	-5784462
Ingresos por Ventas de Bienes y Servicios	9161473	805629	9967302	0	4726911	-4434522
Transferencias, Asignaciones, Subsidios y Otras Ayudas	2850000	0	2850000	0	1500000	-1350000
Ingresos derivados de financiamiento	0	0	0	0	0	0
Ingresos Derivados de Financiamientos						0
Total	41612813	3656823	45269636	0	2333927	-18278886

Los ingresos excedentes se presentan para efectos de cumplimiento de la Ley General de Contabilidad Gubernamental y el importe reflejado debe ser siempre mayor a cero
Bajo protesta de decir verdad declaramos que los Estados Financieros y sus Notas son razonablemente correctos y responsabilidad del emisor

Ing. Joaquín Aguilar López
Director General de Parque Bicentenario

Lic. José Luis Sierra
Administrador General de Parque Bicentenario



Informe de Avance de Gestión Financiera 2018
Parque Bicentenario
Estado Analítico del Ejercicio del Presupuesto de Egresos
Clasificación por Objeto del Gasto (Capítulo y Concepto)
Del 1 de enero al 30 de junio de 2018

Concepto	Aprobado 1	Ampliaciones/ (Reducciones) 2	Egresos Modificado 3 = (1 + 2)	Devenigado 4	Pagado 5	Subsancionado 6 = (3 - 4)
Servicios Personales	16610546	291944	16902490	7311964	5053402	9590526
Remuneraciones al Personal de Carácter Permanente	0	0	0	0	0	0
Remuneraciones al Personal de Carácter Transitorio	14610546	291944	14902490	7311964	5053402	7590526
Remuneraciones Adicionales y Especiales	0	0	0	0	0	0
Seguridad Social	2000000	0	2000000	0	0	2000000
Otras Prestaciones Sociales y Económicas	0	0	0	0	0	0
Provisiones	0	0	0	0	0	0
Pago de Estímulos a Servidores Públicos	0	0	0	0	0	0
Materiales y Suministros	6615000	819874	7434874	4094721	3855895	3340153
Materiales de Administración, Emisión de Documentos y Artículos Oficiales	342000	35022	377022	231963	192413	145059
Alimentos y Utensilios	362500	10396	372896	175364	158518	197532
Materiales Primas y Materiales de Producción y Comercialización	3750000	494604	4244604	2377169	2263370	1867435
Materiales y Artículos de Construcción y de Reparación	3485000	60123	408623	265358	227009	143265
Productos Químicos, Farmacéuticos y de Laboratorio	525000	82590	607590	319613	287977	287977
Combustibles, Lubricantes y Aditivos	511000	-67946	443054	175441	175441	257613
Vestuario, Blancos, Prendas de Protección y Artículos Deportivos	60000	0	60000	21648	21648	38352
Materiales y Suministros Para Seguridad	716000	205085	921085	528165	497883	392920
Herramientas, Refacciones y Accesorios Menores	16965267	629329	17593596	7355022	7069770	1023874
Servicios Generales	2591000	-64628	2526372	767079	767079	1759293
Servicios Básicos	93000	8900	101900	33475	33475	68425
Servicios de Arrendamiento	6385000	418579	6803579	3974857	3799854	2828722
Servicios Profesionales, Científicos, Técnicos y Otros Servicios	349000	53600	402600	224373	224373	178427
Servicios Financieros, Bancarios y Comerciales	21270000	407348	2534348	594196	545947	1940152
Servicios de Instalación, Reparación, Mantenimiento y Conservación	712500	0	712500	228171	225171	484329
Servicios de Comunicación Social y Publicidad	50000	-8856	41144	6979	6979	34165
Servicios de Traslado y Viáticos	2057767	-3650	2054117	262635	262635	1791482
Servicios Oficiales	2600000	-183164	2416836	1263257	1263257	1153579
Otros Servicios Generales	0	0	0	0	0	0
Transferencias, Asignaciones, Subsidios y Otras Ayudas	0	0	0	0	0	0
Transferencias Internas y Asignaciones al Sector Público	0	0	0	0	0	0
Transferencias al Resto del Sector Público	0	0	0	0	0	0
Subsidios y Subvenciones	0	0	0	0	0	0
Ayudas Sociales	0	0	0	0	0	0
Pensiones y Jubilaciones	0	0	0	0	0	0
Transferencias a Fideicomisos, Mandatos y Otros Análogos	0	0	0	0	0	0
Transferencias a la Seguridad Social	0	0	0	0	0	0
Donativos	0	0	0	0	0	0
Bienes Muebles, Inmuebles e Intangibles	1422000	335948	1757948	892600	892600	865348
Transferencias al Exterior	0	0	0	0	0	0
Mobiliario y Equipo de Administración	20000	0	20000	0	0	20000
Mobiliario y Equipo Educativo y Recreativo	1302000	-52254	1249746	462622	462622	787124
Equipo e Instrumental Médico y de Laboratorio	0	0	0	0	0	0
Vehículos y Equipo de Transporte	327375	0	327375	319151	319151	8224
Equipo de Defensa y Seguridad	0	0	0	0	0	0
Vehículos y Equipo de Seguridad	0	0	0	0	0	0
Maquinaria, Otros Equipos y Herramientas	100000	60827	160827	110827	110827	50000
Activos Biológicos	0	0	0	0	0	0
Bienes Inmuebles	0	0	0	0	0	0
Activos Intangibles	0	0	0	0	0	0
Inversión Pública	0	0	0	0	0	0
Obra Pública en Bienes de Dominio Público	0	0	0	0	0	0
Obra Pública en Bienes Propios	0	0	0	0	0	0
Proyectos Productivos y Acciones de Fomento	0	0	0	0	0	0

024

[Handwritten signature]



Informe de Avance de Gestión Financiera 2018
Parque Bicentenario
Estado Analítico del Ejercicio del Presupuesto de Egresos
Clasificación por Objeto del Gasto (Capítulo y Concepto)
Del 1 de enero al 30 de junio de 2016

Concepto	Egresos					Subejercicio B = (3 + 4)
	Aprobado 1	Ampliaciones/ (Reducciones) 2	Modificado 3 = (1 + 2)	Devengado 4	Pagado 5	
Inversiones Financieras y Otras Provisiones	0	0	0	0	0	0
Inversiones Para el Fomento de Actividades Productivas						0
Acciones y Participaciones de Capital						0
Compra de Títulos y Valores						0
Concesión de Préstamos						0
Inversiones en Fideicomisos, Mandatos y Otros Análogos						0
Otras Inversiones Financieras						0
Provisiones para Contingencias y Otras Erogaciones Especiales						0
Participaciones y Aportaciones	0	0	0	0	0	0
Participaciones						0
Aportaciones						0
Convenios						0
Deuda Pública	0	150416	150416	150416	150416	150416
Amortización de la Deuda Pública						0
Intereses de la Deuda Pública						0
Comisiones de la Deuda Pública						0
Gastos de la Deuda Pública						0
Costo por Coberturas						0
Apoyos Financieros						0
Adeudos de Ejercicios Fiscales Anteriores (Afeitas)						0
Total del Gasto	41612813	2228511	43839324	19804723	17021083	24034601

Bajo protesta de decir verdad declaramos que los Estados Financieros y sus Notas son razonablemente correctos y responsabilidad del emisor

Ing. Joaquín Alvarado García
Director General de Parque Bicentenario

Lic. Gerardo Sordo Cacho
Administrador General de Parque Bicentenario

Informe de Avance de Gestión Financiera 2018
Parque Bicentenario
Estado Analítico del Ejercicio del Presupuesto de Egresos
Clasificación Económica (por Tipo de Gasto)
Del 1 de enero al 30 de junio de 2018

Concepto	Egresos					Subejercicio
	Aprobado 1	Ampliaciones/ (Reducciones) 2	Modificado 3 = (1 + 2)	Devengado 4	Pagado 5	
Gasto Corriente	40,190,813	1,740,147	41,930,960	18,761,707	15,978,067	23,169,253
Gasto de Capital	1,422,000	335,948	1,757,948	892,600	892,600	865,348
Amortización de la Deuda y Disminución de Pasivos		150,416	150,416	150,416	150,416	0
Total del Gasto	41,612,813	2,226,511	43,839,324	19,804,723	17,021,083	24,034,601

Bajo protesta de decir verdad declaramos que los Estados Financieros y sus Notas son razonablemente correctos y responsabilidad del emisor

Ing. Joaquín Arturo Abald
Director General de Parque Bicentenario

Lic. José Luis Sordo Cacho
Administrador General de Parque Bicentenario



Informe de Avance de Gestión Financiera 2018
Parque Bicentenario
Estado Analítico del Ejercicio del Presupuesto de Egresos
Clasificación Administrativa
Del 1 de enero al 30 de junio de 2018

Concepto	Egresos					Subejercicio 6 = (3 + 4)
	Aprobado 1	Ampliaciones/ (Reducciones) 2	Modificado 3 = (1 + 2)	Devengado 4	Pagado 5	
Parque Bicentenario	4,161,281.3	2,226,511	4,383,932.4	19,804,723	17,021,083	24034601
Dependencia o Unidad Administrativa 2			0			0
Dependencia o Unidad Administrativa 3			0			0
Dependencia o Unidad Administrativa 4			0			0
Dependencia o Unidad Administrativa 6			0			0
Dependencia o Unidad Administrativa 7			0			0
Dependencia o Unidad Administrativa 8			0			0
Dependencia o Unidad Administrativa 9			0			0
Dependencia o Unidad Administrativa xx			0			0
Total del Gasto	4,161,281.3	2,226,511	4,383,932.4	19,804,723	17,021,083	24034601

Bajo protesta de decir verdad declaramos que los Estados Financieros y sus Notas son razonablemente correctos y responsabilidad del emisor

Ing. Joaquín Ángel Aguilar
Director General de Parque Bicentenario

Lic. José Luis Sordo Cacho
Administrador General de Parque Bicentenario



Informe de Avance de Gestión Financiera 2018
Parque Bicentenario
Estado Analítico del Ejercicio del Presupuesto de Egresos
Clasificación Funcional (Finalidad y Función)
Del 1 de enero al 30 de junio 2018

Concepto	Egresos					Subejercicio 6 = { 3 - 4 }
	Aprobado 1	Ampliaciones/ (Reducciones) 2	Modificado 3 = { 1 + 2 }	Devengado 4	Pagado 5	
Gobierno	0	0	0	0	0	0
Legislación	0	0	0	0	0	0
Justicia	0	0	0	0	0	0
Coordinación de la Política de Gobierno	0	0	0	0	0	0
Relaciones Exteriores	0	0	0	0	0	0
Asuntos Financieros y Hacendarios	0	0	0	0	0	0
Seguridad Nacional	0	0	0	0	0	0
Asuntos de Orden Público y de Seguridad Interior	0	0	0	0	0	0
Otros Servicios Generales	0	0	0	0	0	0
Desarrollo Social	41,612,813	2,226,511	43,839,324	19,804,723	17,021,083	24,034,601
Protección Ambiental	0	0	0	0	0	0
Vivienda y Servicios a la Comunidad	0	0	0	0	0	0
Salud	0	0	0	0	0	0
Recreación, Cultura y Otras Manifestaciones Sociales	41,612,813	2,226,511	43,839,324	19,804,723	17,021,083	24,034,601
Educación	0	0	0	0	0	0
Protección Social	0	0	0	0	0	0
Otros Asuntos Sociales	0	0	0	0	0	0
Desarrollo Económico	0	0	0	0	0	0
Asuntos Económicos, Comerciales y Laborales en General	0	0	0	0	0	0
Agropecuaria, Silvicultura, Pesca y Caza	0	0	0	0	0	0
Combustibles y Energía	0	0	0	0	0	0
Minería, Manufacturas y Construcción	0	0	0	0	0	0
Transporte	0	0	0	0	0	0
Comunicaciones	0	0	0	0	0	0
Turismo	0	0	0	0	0	0
Ciencia, Tecnología e Innovación	0	0	0	0	0	0
Otras Industrias y Otros Asuntos Económicos	0	0	0	0	0	0
Otras no Clasificadas en Funciones Anteriores	0	0	0	0	0	0
Transacciones de la Deuda Pública / Costo Financiero de la Deuda	0	0	0	0	0	0
Transferencias, Participaciones y Aportaciones entre Diferentes Niveles y Ordenes de Gobierno	0	0	0	0	0	0
Saneamiento del Sistema Financiero	0	0	0	0	0	0
Adeudos de Ejercicios Fiscales Anteriores	0	0	0	0	0	0
Total del Gasto	41,612,813	2,226,511	43,839,324	19,804,723	17,021,083	24,034,601

Bajo protesta de decir verdad declaramos que los Estados Financieros y sus Notas son razonablemente correctos y responsabilidad del emisor

Ing. Joaquín Aguilar Aguilar
Director General de Parque Bicentenario

Lic. José Luis Sordo Cacho
Administrador General de Parque Bicentenario



Anexos

**NOTAS A LOS ESTADOS FINANCIEROS
AL 30 DE JUNIO DEL 2018**

a) **Notas de Desglose**

l) **Notas al Estado de Situación Financiera**

Activo

1. Efectivo y Equivalente: Bancos e Inversiones

CUENTA	DESCRIPCION	TIPO	SALDO
1.1.1.1.02.000000	FONDOS FIJOS DE CAJA		280,000.00
1.1.1.2.01.000001	BANORTE P. 0633447959	NO ETIQUETADO	250,000.00
1.1.1.2.01.000003	BANREGIO CTA. 168-99650-001-1	NO ETIQUETADO	2,444,304.96
1.1.1.2.01.000004	BANREGIO CTA. 168-99650-002-9	NO ETIQUETADO	200,000.00
1.1.1.2.01.000005	BANREGIO CTA. 168-99650-003-7	NO ETIQUETADO	49,536.00
1.1.1.4.01.000003	INVERSIONES BANREGIO CTA. 0011	CON INTERESES	4,061,494.95
1.1.1.4.01.000003	INVERSIONES BANREGIO CTA. 0029	CON INTERESES	1,325,260.31
Monto Total			8,610,596.22

2. Derechos a Recibir Efectivo y Equivalente y Bienes o Servicios a Recibir

DESCRIPCIÓN	90	180	Menor 365	Mayor 365	IMPORTE	CARACTERISTICAS CUALITATIVAS
DERECHOS A RECIBIR EFECTIVO O EQUIVALENTES	X				48,187.32	

3. Bienes Disponibles para su Transformación o Consumo (inventarios)

MERCANCIAS ADQUIRIDAS PARA SU COMERCIALIZACION

CUENTA CONTABLE	DESCRIPCIÓN	IMPORTE
1.1.4.1.01.000001	Almacén	213,350.54
1.1.4.1.01.000003	Hidalgo	85,890.52
1.1.4.1.01.000006	Lanchas	37,109.52
1.1.4.1.01.000010	Tirolesa	8,056.23
1.1.4.1.01.000011	Diligencia	47,415.06
TOTAL DE CONSUMO		391,821.87

4. Inversiones Financieras

No se cuenta con inversiones financieras.

*Nada que manifestar

5. Bienes Muebles, Inmuebles e Intangibles

DESCRIPCIÓN	VALOR HISTORICO	DEPRECIACION		Características significativas del estado en que se encuentran los Activos
		DEL PERÍODO	ACUMULADA	
1.2.3.00 <u>Bienes Inmuebles, Infraestructura y Construcción en Proceso</u>				
1.2.3.3 Edificios no Habitacionales	1,391,242.38	0.00	0.00	
Total	1,391,242.38	0.00	0.00	
1.2.4 <u>Bienes Muebles</u>				
1.2.4.1 Mobiliario y Equipo de Administración	228,159.58	44,873.59	172,010.79	
1.2.4.2 Mobiliario y Equipo Educacional y Recreativo	7,247,808.47	537,587.03	3,171,422.84	
1.2.4.3 Equipo e Instrumental Médico t de Laboratorio	31,910.00	0.00	31,900.00	
1.2.4.4 Vehículos y Equipo de Transporte	776,750.08	29,368.20	177,353.63	
1.2.4.6 Maquinaria, Otros Equipos y Herramientas	1,328,014.04	33,424.72	137,199.23	
1.2.4.8 Activos Biológicos	489,944.56	14,325.83	73,620.53	
Total	10,102,586.73	659,579.37	3,763,507.02	
1.2.5 <u>Activos Intangibles</u>				
1.2.5.1 Software	10,225	1,704.17	9,940.97	
1.2.5.4 Licencias	93,862.93	23,166.02	66,944.22	
Total	104,087.93	24,870.19	76,885.19	

6. Estimaciones y deterioros

No se cuenta con estimaciones y deterioros.

*Nada que manifestar

7. Otros activos

No se cuenta con Otros activos.

*Nada que manifestar

6. Pasivo Circulante

DESCRIPCIÓN	90	180	Menor 365	Mayor 365	IMPORTE	CARACTERÍSTICAS CUALITATIVAS
2.1.1 Cuentas por pagar a Corto Plazo	X				419,661.29	
2.1.2 Documentos por pagar a Corto Plazo	X				638,144.21	
2.1.7 Provisiones a Corto Plazo	X				2,424,836.54	
					3,482,642.04	

II) NOTAS AL ESTADO DE ACTIVIDADES INGRESOS DE GESTIÓN

1. INGRESOS

DESCRIPCIÓN	ACUMULADO	CARACTERÍSTICA SIGNIFICATIVA
4.1.1 IMPUESTOS	0.00	
4.1.4 DERECHOS	16,987,670.74	
4.1.7 INGRESOS POR VENTA DE BIENES Y SERVICIOS	4,726,910.54	
4.2.1 PARTICIPACIONES Y APORTACIONES	1,500,000.00	
MONTO TOTAL	23,214,581.28	

2. Otros Ingresos

DESCRIPCIÓN	TIPO	ACUMULADO	CARACTERÍSTICAS SIGNIFICATIVAS
4.3 OTROS INGRESOS		0.00	
4.3.1 INGRESOS FINANCIEROS	INTERESES	119,345.28	
4.3.2 INCREMENTO POR VARIACION DE INVENTARIOS		683,054.42	
MONTO TOTAL		802,399.70	

3. Gastos y Otras Pérdidas

DESCRIPCIÓN		ACUMULADO	CARACTERÍSTICAS SIGNIFICATIVAS
5.1	GASTOS DE FUNCIONAMIENTO	18,483,772.95	
5.4	INTERESES, COMISIONES Y OTROS GASTOS DE LA DEUDA PÚBLICA	0.00	
5.5	OTROS GASTOS Y PERDIDAS EXTRAORDINARIAS	1,319,495.05	
MONTO TOTAL		19,803,268.00	

III NOTAS AL ESTADO DE VARIACIÓN EN LA HACIENDA PÚBLICA

DESCRIPCIÓN	SALDO INICIAL	SALDO FINAL	PROCEDENCIA DE LOS RECURSOS QUE LO MODIFICAN
<u>Hacienda Pública/Patrimonio Generado</u>			
Donaciones de Capital	0	0	
Resultados de Ejercicios Anteriores	9,130,716.10	9,130,716.10	

IV NOTAS AL ESTADO DE FLUJOS DE EFECTIVO

No se tienen rubros extraordinarios en el periodo.

V CONCILIACIÓN ENTRE LOS INGRESOS PRESUPUESTARIOS Y CONTABLES, ASÍ COMO ENTRE LOS EGRESOS PRESUPUESTARIOS Y LOS GASTOS CONTABLES

1. Conciliación de ingresos Contable Presupuestal

Conciliación entre los Ingresos Presupuestarios y Contables Correspondiente del 01 de Enero al 30 de Junio de 2018

1. Ingresos Presupuestarios		23,333,927.00
2. Más ingresos contables no presupuestarios		683,054.00
	Incremento por variación de inventarios	683,054.00

	Disminución del exceso de estimaciones por pérdida o deterioro u obsolescencia	0.00	
	Disminución del exceso de provisiones	0.00	
	Otros ingresos y beneficios varios	0.00	
Otros ingresos contables no presupuestarios		0.00	

3. Menos ingresos presupuestarios no contables			0.00
	Productos de capital	0.00	
	Aprovechamientos capital	0.00	
	Ingresos derivados de financiamientos	0.00	
Otros Ingresos presupuestarios no contables		0.00	

4. Ingresos Contables **24,016,981.00**

2. Conciliación de egresos Contable Presupuestal

**Conciliación entre los Egresos Presupuestarios y Contables
Correspondiente del 01 de Enero al 30 de Junio de 2018**

1. Total de egresos presupuestarios **19,526,789.00**

2. Menos egresos presupuestarios no contables		1,043,016
Mobiliario y equipo de administración	0.00	
Mobiliario y equipo educacional y recreativo	462,622.00	
Equipo e instrumental médico y de laboratorio	0.00	
Vehículos y equipo de transporte	319,151.00	
Equipo de defensa y seguridad	0.00	
Maquinaria, otros equipos y herramientas	110,827.00	
Activos biológicos	0.00	
Bienes inmuebles	0.00	
Activos intangibles	0.00	
Obra pública en bienes propios	0.00	
Acciones y participaciones de capital	0.00	
Compra de títulos y valores	0.00	
Inversiones en fideicomisos, mandatos y otros análogos	0.00	
Provisiones para contingencias y otras erogaciones especiales	0.00	
Amortización de la deuda pública	0.00	
Adeudos de ejercicios fiscales anteriores (ADEFAS)	150,416.00	

Otros Egresos Presupuestales No Contables	0.00
---	------

3. Más gastos contables no presupuestales		1,319,495.00
Estimaciones, depreciaciones, deterioros, obsolescencia y amortizaciones	684,450.00	
Provisiones	0.00	
Disminución de inventarios	624,560.00	
Aumento por insuficiencia de estimaciones por pérdida o deterioro u obsolescencia	0.00	
Aumento por insuficiencia de provisiones	0.00	
Otros Gastos	10,485.00	
Otros Gastos Contables No Presupuestales	0.00	

4. Total de Gasto Contable	19,803,268.00
-----------------------------------	----------------------

b) Notas de Memoria (Cuentas de Orden)

Cuentas de Orden Contables:

Bienes Concesionados o en Comodato

No se tienen.

Cuentas de orden presupuestario

Se informa del monto al 30 de junio del 2018 de las cuentas de orden presupuestario:
(Pesos)

A. Ingresos:

	MONTO	OBSERVACIÓN
Ley de Ingresos Estimada	41,612,813.00	
Ley de Ingresos por Ejecutar	-21,935,709.49	
Modificaciones a la Ley de Ingresos Estimada	3,656,823.05	
Ley de Ingresos Devengada	0.00	
Ley de Ingresos Recaudada	-23,333,926.56	

B. Egresos:

	MONTO	OBSERVACIÓN
Presupuesto de Egresos Aprobado	41,612,813.00	
Presupuesto de Egresos por Ejercer	24,034,600.88	
Modificaciones al Presupuesto de Egresos Aprobado	-2,226,511.05	
Presupuesto de Egresos Comprometido	277,934.54	
Presupuesto de Egresos Devengado	204,096.92	
Presupuesto de Egresos Ejercido	2,301,608.38	
Presupuesto de Egresos Pagado	17,021,083.33	

c) **Notas de Gestión Administrativa**

1. Autorización e Historia

- a) Fecha de creación del ente.

Para efectos Hacendarios se cuenta con el Registro Federal de Contribuyentes PBI081209LE5, por lo que la Secretaría de Hacienda y Crédito Público reconoce como fecha de creación el 08 de Diciembre de 2008.

- b) Principales cambios en su estructura

En el Parque Bicentenario no se han registrado cambios.

2. Organización y Objeto Social

- a) Objeto social

Administrar, desarrollar y mantener, las instalaciones ubicadas dentro del Centro de Desarrollo Integral denominado Bicentenario, con el objetivo de ser un espacio de sano esparcimiento para la población del Municipio de Querétaro.

Para el cumplimiento de sus objetivos. le corresponde al Parque Bicentenario:

- I. Promover y realizar todas las actividades relacionadas con la administración, desarrollo y mantenimiento de las instalaciones ubicadas dentro del Centro de Desarrollo Integral denominado Bicentenario;
- II. Realizar todas las actividades necesarias, y celebrar toda clase de actos jurídicos, administrativos y fiscales que requiera, con la finalidad de allegarse de los recursos necesarios, para el cumplimiento de su objetivo;
- III. Instrumentar mecanismos de información, promoción y comercialización de productos y servicios de las instalaciones ubicadas dentro del Centro de Desarrollo Integral denominado Bicentenario;
- IV. Realizar y desarrollar los procesos de instalación y funcionamiento del equipo, tecnología, áreas recreativas y vigilancia de las instalaciones ubicadas dentro del Centro de Desarrollo Integral denominado Bicentenario;
- V. Mantener los sistemas de toda la infraestructura y equipos que se encuentren en las instalaciones ubicadas dentro del Centro de Desarrollo Integral denominado Bicentenario;
- VI. Vigilar el cumplimiento de los sistemas, políticas, técnicas y procedimientos de utilización de sus recursos así como los de las instalaciones ubicadas dentro del Centro de Desarrollo Integral denominado Bicentenario;
- VII. Establecer prioridades, planes y programas en el ámbito de su competencia;
- VIII. Difundir y promocionar las actividades que se realicen en las instalaciones ubicadas dentro del Centro de Desarrollo Integral denominado Bicentenario;
- IX. Fomentar la celebración de eventos de carácter recreativo y cultural;

- X. Coordinar y realizar dentro de su esfera de competencia, todas las acciones necesarias para el cumplimiento de su objeto y objetivos, ya sea con la Federación, Estado o Municipios, particulares ya sean personas físicas o morales; así como con el Municipio de Querétaro ya sea en su esfera centralizada, descentralizada o desconcentrada;
- XI. Celebrar toda clase de actos, convenios o contratos, que le permita el cumplimiento de su objeto y la consecución de sus objetivos;
- XII. Participas en programas federales, estatales y municipales que le permitan el cumplimiento de su objeto y la consecución de sus objetivos, cuando así proceda; y
- XIII. Las demás que establezcan las disposiciones legales aplicables en la materia.

b) Principal actividad

Parques del sector publico con instalaciones recreativas

c) Ejercicio fiscal

El ejercicio fiscal es del 1 de enero de 2018 al 31 de diciembre de 2018

d) Régimen jurídico

Organismo Publico Descentralizado del municipio de Querétaro "Parque Bicentenario" sin fines de lucro, dotado de personalidad jurídica y patrimonio propio; el cual estará encargado de administrar el Centro de Desarrollo Integral, de conformidad con por establecido por el articulo 30 fracción I de la Ley para la Organización Publica y Administrativa del Municipio Libre del Estado de Querétaro y en concordancia con los razonamientos expresados en los Considerados 4. 5. 6. Y 7 del Acuerdo.

e) Consideraciones fiscales del ente: revelar el tipo de contribuciones que esté obligado a pagar o retener.

Las obligaciones fiscales federales que tiene el Parque Bicentenario consisten en retener y enterar el Impuesto Sobre la Renta por concepto de prestación de servicios profesionales de quienes recibe el servicio, pago definitivo mensual del Impuesto al Valor Agregado.

f) Estructura organizacional básica.

Dirección General del Parque Bicentenario

- Órgano Interno de Control
- Área Jurídica
- Administrador
- Unidad de servicios
- Unidad de Operaciones
- Unidad de Mantenimiento

3. Bases de Preparación de los Estados Financieros

- a) El Parque Bicentenario ha iniciado en Enero 2018 su operación del ejercicio con un sistema informático diseñado en apego a la normatividad publicada al 22 de diciembre de 2014 según la Ley General de Contabilidad Gubernamental que permite producir información contable y presupuestal, que fue proporcionado por el Municipio de Querétaro.
- b) La normatividad aplicada para el reconocimiento, valuación y revelación de los diferentes rubros de la información financiera, así como las bases de medición utilizadas para la elaboración de los estados financieros son las determinadas por la Ley General de Contabilidad Gubernamental y las Normas de Información Financiera
- c) Postulados básicos son los emitidos por el Consejo Nacional de Armonización Contable en el acuerdo respectivo.
- d) Normatividad supletoria. La Ley para el Manejo de los Recursos Públicos, dado que es una Ley emanada de la Legislatura del Estado, y es Poder local y facultado para ello, así como el manual para el Ejercicio de Gasto, que busca precisar la operación que deberán seguir las dependencias para el ejercicio del gasto en el Municipio de Querétaro.

4. Políticas de Contabilidad Significativas

- a) No se realizan operaciones en el extranjero.
- b) No se tienen inversión en acciones de Compañías subsidiarias no consolidadas o asociadas.
- c) Actualmente los Inventarios utilizan el método de Primeras Entradas Primeras Salidas
- d) Actualmenté no se maneja la cuenta de Reservas.
- e) Actualmente no se han realizado cambios en políticas contables.
- f) Actualmente no se han realizado reclasificaciones significativas.

5. Posición en Moneda Extranjera y Protección por Riesgo Cambiario

- a) No se cuenta con activos en moneda extranjera
- b) No se cuenta con pasivos en moneda extranjera
- c) No se cuenta con posición en moneda extranjera
- d) No se opera con Tipo de cambio
- e) En consecuencia no existe equivalente en moneda nacional

Por ello no se está expuesto a variaciones de tipo de cambio.

6. Reporte Analítico del Activo

- a) El porcentaje de depreciación, deterioro o amortización de los diferentes tipos de activos, son las siguientes:

BIENES MUBLES		
MOBILIARIO Y EQUIPO DE ADMINISTRACION		10%
MOBILIARIO Y EQUIPO EDUCACIONAL Y RECREATIVO		
	EQUIPOS Y APARATOS AUDIOVISUALES	33.33%
	OTRO MOBILIARIO Y EQUIPO EDUCACIONAL Y RECREATIVO	20%
	REGULADOR DE OXIGENO TERAPIA	20%
AUTOMOVILES Y EQUIPO TERRESTRE		20%
MAQUINARIA, OTROS EQUIPOS Y HERAMIENTAS		10%
ACTIVOS BIOLOGICOS		
	BOVINOS	10%
	PORCINOS	33.33%
	AVES	50%
	OVINOS Y CAPRINOS	33.33%
	EQUINOS	10%
	ESPECIES MENORES Y DE ZOOLOGICO	20 Y 50%

- b) Actualmente se ha aplicado la sugerencia del CONAC en cuanto a la vida útil de los bienes muebles e intangibles conforme a los criterios emitidos por el Consejo Estatal de Armonización Contable del Estado de Querétaro.
- c) No se cuenta con importe de los gastos capitalizados en el ejercicio, tanto financieros como de investigación y desarrollo.
- d) No existe riegos por tipo de cambio, toda vez que no se realizan operaciones de esta naturaleza. Las inversiones financieras se realizan en renta fija.
- e) Actualmente no se cuenta con un Valor activado en el ejercicio de los bienes construidos por la entidad.
- f) Otras circunstancias de carácter significativo que afecten el activo.
- g) No se tiene desmantelamiento de Activos,
- h) Inversiones en valores. No se cuenta con inversiones en valores de renta variables o participación accionaria.
- i) No se cuenta con Inversiones en empresas de participación mayoritaria.

7. Fideicomisos, Mandatos y Análogos

No se tienen.

8. Información sobre la Deuda y el Reporte Analítico de la Deuda

Se informará lo siguiente:

No se tiene deuda.

9. Calificaciones otorgadas

Se informa que no se tiene Calificación.

- 10. Proceso de Mejora**
En el ejercicio de 2015 se implementa el Sistema de Información Municipal (SIM) el cual tiene como objeto cumplir con toda las obligaciones de la Contabilidad Gubernamental.
- 11. Información por Segmentos**
Por el momento nada que revelar.
- 12. Eventos Posteriores al Cierre**
Por el momento nada que revelar.
- 13. Partes Relacionadas**
Por el momento nada que informar.

Bajo protesta de decir verdad declaramos que los Estados Financieros y sus notas, son razonablemente correctos y son responsabilidad del emisor.



Ing. Joaquín Antuna Abaid
Director General de Parque Bicentenario



Lic. José Luis Sordo Cacho
Administrador General de Parque Bicentenario





Saldos

Inversiones Pagare Banregio -168996500011

Inversión	Capital	GAT nominal	GAT real	Plazo	Tasa Bruta	Fecha de Inicio	Fecha de Vencimiento	Interés Neto	ISR	Total
0100049	\$2,234,177.18	7.13 %	3.11 %	6 días	6.89 %	12/06/2018	18/06/2018	\$2,394.29	\$171.29	\$2,236,571.47
0100050	\$1,822,096.70	7.23 %	3.20 %	30 días	7.00 %	12/06/2018	12/07/2018	\$9,930.43	\$698.47	\$1,832,027.13

Inversiones Pagare Banregio -168996500029

Inversión	Capital	GAT nominal	GAT real	Plazo	Tasa Bruta	Fecha de Inicio	Fecha de Vencimiento	Interés Neto	ISR	Total
0096049	\$1,323,144.91	2.28 %	-1.56 %	7 días	2.25 %	11/06/2018	18/06/2018	\$460.53	\$118.35	\$1,323,605.44

La GAT real es el rendimiento que obtendría después de descontar la inflación estimada

Para cualquier duda o aclaración consulta a tu ejecutivo.





042

PARQUE BICENTENARIO
SECRETARÍA DE FINANZAS
DEPARTAMENTO DE CONTABILIDAD



Del 01 de Junio del 2018 al 30 de Junio del 2018

Fecha de Impresión: 30/07/2018

Cuenta Contable	Descripción	NUP	NUE	F. Financ.	Concepto	Cargos	Abonos	Saldo
1.1.1.4.01.000003	INVERSIONES BANREGIO CTA 0011							4,045,725.65
1	30/06/2018	DIA-06-00000103	PDIA-2018-06-43		RECAUDACION DE RENDIMIENTO DE CTA. 0011 DE INVERSION BANREGIO DEL DIA 28 DE MAYO DE 2018	5,270.68	0.00	4,050,996.33
2	30/06/2018	DIA-06-00000104			PAGO DE CAPITAL DE CTA. 0011 DE INVERSION BANREGIO DEL DIA 28 DE MAYO DE 2018	0.00	4,050,996.33	0.00
3	30/06/2018	DIA-06-00000105			APERTURA DE INVERSION CTA. 0011 BANREGIO DIA 04 DE JUNIO DE 2018	4,050,996.33	0.00	4,050,996.33
4	30/06/2018	DIA-06-00000107	PDIA-2018-06-44		RECAUDACION DE RENDIMIENTO DE CTA. 0011 DE INVERSION BANREGIO DEL DIA 04 DE JUNIO DE 2018	5,277.55	0.00	4,056,273.88
5	30/06/2018	DIA-06-00000108			PAGO DE CAPITAL DE CTA. 0011 DE INVERSION BANREGIO DEL DIA 04 DE JUNIO DE 2018	0.00	4,056,273.88	0.00
6	30/06/2018	DIA-06-00000109			APERTURA DE INVERSION CTA. 0011 BANREGIO DIA 12 DE JUNIO DE 2018	2,234,177.18	0.00	2,234,177.18
7	30/06/2018	DIA-06-00000111	PDIA-2018-06-45		RECAUDACION DE RENDIMIENTO DE CTA. 0011 DE INVERSION BANREGIO DEL DIA 12 DE JUNIO DE 2018	2,384.29	0.00	2,236,571.47
8	30/06/2018	DIA-06-00000112			PAGO DE CAPITAL DE CTA. 0011 DE INVERSION BANREGIO DEL DIA 12 DE JUNIO DE 2018	0.00	2,236,571.47	0.00
9	30/06/2018	DIA-06-00000113			APERTURA DE INVERSION CTA. 0011 BANREGIO DIA 18 DE JUNIO DE 2018	2,236,571.47	0.00	2,236,571.47
10	30/06/2018	DIA-06-00000115	PDIA-2018-06-46		RECAUDACION DE RENDIMIENTO DE CTA. 0011 DE INVERSION BANREGIO DEL DIA 18 DE JUNIO DE 2018	2,826.78	0.00	2,239,398.25
11	30/06/2018	DIA-06-00000116			PAGO DE CAPITAL DE CTA. 0011 DE INVERSION BANREGIO DEL DIA 18 DE JUNIO DE 2018	0.00	2,239,398.25	0.00
12	30/06/2018	DIA-06-00000117			APERTURA DE INVERSION CTA. 0011 BANREGIO DIA 25 DE JUNIO DE 2018	2,239,398.25	0.00	2,239,398.25
13	30/06/2018	DIA-06-00000118			APERTURA DE INVERSION CTA. 0011 BANREGIO DEL MES DE JUNIO DE 2018	1,822,096.70	0.00	4,061,494.95
Saldo Inicial:								4,045,725.65
Saldo Final:								4,061,494.95

[Handwritten signature]

Artículo 82 Bis de la Ley

Importe Proyectado		
Aguinaldo	Prima Vacacional	Otros (Pensionados y Jubilados)
760971.24	140065.61	

Ing. Joaquín Antuna Abaid
Director General de Parque Bicentenario




Lic. José Luis Sordo Cacho
Administrador General de Parque Bicentenario

044



QUERÉTARO
MUNICIPIO

SECRETARÍA EJECUTIVA
CONSTRUCCIÓN DE TERCER INFORME DE GOBIERNO
EJE 1. CIUDAD HUMANA
PROGRAMA 3. CONVIVE

DEPENDENCIA 2018	INFORMACIÓN PARA TERCER INFORME DE GOBIERNO	Parque Bicentenario
Parque Bicentenario	<p>Real: Seguridad en el Parque: El Parque cuenta con los siguientes servicios /o y certificados para garantizar la integridad de los visitantes: 1.- Servicio de vigilancia las 24 horas del día, 14 elementos distribuidos en dos turnos de 7am a 7 pm y de 7 pm a 7 am, , Camaras de video vigilancia (8 conectadas a pantallas y 16 de grabado), peritaje de la estructura y funcionamiento de atracciones, certificados de salvavidas y paramédicos, peritaje de instalaciones de gas y energía eléctrica, certificados de salubridad, capacitación al personal pertenecientes a las diferentes brigadas sobre primeros auxilios, uso y manejo del DEA, evacuación de inmuebles y búsqueda y rescate. Se cuenta con protocolos para las diferentes incidencias. Se llevan a cabo sesiones de equinoterapia a pacientes canalizados por la CIRR a través del DIF Municipal.</p>	Parque Bicentenario
Parque Bicentenario	<p>Real: Nuevas atracciones en la presente administración : Muro de escalas, Renovación de dos sets en la Casona del Terror, Diez carros de pedales individuales, Diez carros de pedales con asistencia motriz, Restauración de las 11 Replicas Lúdicas: Arcos, Casa de la Corregidora, Teatro de la República, Iglesia de Santa Rosa de Viterbo, Misión Jalpan, Misión Tilaco, Misión Conca, Iglesia de la Santa Cruz, Cascada chuveje y Peña de Bernal. Patinado de las esculturas de Bronce: Corregidora, Hidalgo, Set Revolucionarios. En el 2017 se inaugura un corredor de Arte Urbano en apoyo a los artistas urbanos a través del SEJUVE Contratación de atracciones externas: Pista de hielo y toboganes, Exhibición de Dinosaurios dos veces. En el 2016 El Parque contruye su Jardín Monarca donde permocitan las mariposas que emigran a Michoacán buscando la certificación nacional por la Fundación Monarca AC y la Universidad Politecnica de Santa Rosa , sin embargo en este jardín queretano ya colocan sus huevecillos y nacen , ellas regresarán al Parque cada nueva migración.</p>	Parque Bicentenario
Parque Bicentenario	<p>Real : Apoyo a instituciones de los tres niveles de gobierno prestando los espacios del Parque para la realización de eventos , exposiciones y convivios.</p>	Parque Bicentenario
Parque Bicentenario	<p>Real. Queretolandia: Edificación de espacios adecuados para la convivencia y aprendizaje de los niños en el Municipio de Querétaro. Beneficia a 100,000 niños, 241 escuelas públicas y 123 privadas. Objetivo : Propiciar el acercamiento de niños y niñas a través de actividades formativas y lúdicas orientadas a fortalecer la ciudadanía, la cultura y el respeto al medio ambiente. Espacio terminado y en operación desde julio del 2018 (Promesa de campaña)</p>	Parque Bicentenario
Parque Bicentenario	<p>Real: Centro de espectáculos: El 25 de abril de 2018 el Municipio entrega al Parque Bicentenario las instalaciones del Centro de Espectáculos Querétaro.</p>	Parque Bicentenario
Parque Bicentenario	<p>Real. Nueva estructura organizacional del Parque Bicentenario: Con fecha 30 de enero de 2018 en sesión Ordinaria de Cabildo el Honorable Ayuntamiento aprueba la reestructura de la Oficina de Turismo y Asuntos Internacionales, y se acuerda el cambio de nomenclatura de la Oficina de Turismo y Asuntos Internacionales para denominarse Secretaría de Turismo. Cambio de adscripción del Parque Bicentenario para pertenecer a la Nueva Secretaría de Turismo e inclusión de Queretolandia y del Centro de Espectáculos , ambos como Unidades Administrativas pertenecientes al Parque Bicentenario.</p>	Parque Bicentenario
		  



Información

Ley de Disciplina Financiera

Informe de Avance de Gestión | 2018
Financiera
Parque Bicentenario



PARQUE BICENTENARIO
Estado de Situación Financiera Detallado - LDF
Al 30 de Junio 2018 y 31 diciembre 2017
(PESOS)

Concepto (c)	2018 (d)	31 de diciembre de 2017 (e)	Concepto (c)	2018 (d)	31 de diciembre de 2017 (e)
ACTIVO			PASIVO		
Activo Circulante			Activo Circulante		
a. Efectivo y Equivalentes (a=a1+a2+a3+a4+a5+a6+a7)	8,610,596	1,672,543	a. Cuentas por Pagar a Corto Plazo (a=a1+a2+a3+a4+a5+a6+a7+a8+a9)	419,661	214,439
a1) Efectivo	280,000	180,000	a1) Servicios Personales por Pagar a Corto Plazo	0	0
a2) Bancos/Tesorería	2,943,841	1,004,992	a2) Proveedores por Pagar a Corto Plazo	272,251	173,700
a3) Bancos/Depositos y Otros	0	0	a3) Contratistas por Obras Públicas por Pagar a Corto Plazo	0	0
a4) Inversiones Temporales (Hasta 3 meses)	5,386,755	487,551	a4) Participaciones y Aportaciones por Pagar a Corto Plazo	0	0
a5) Fondos con Afectación Específica	0	0	a5) Transferencias Otorgadas por Pagar a Corto Plazo	0	0
a6) Depósitos de Fondos de Terceros en Garantía y/o Administración	0	0	a6) Intereses, Comisiones y Otros Gastos de la Deuda Pública por Pagar a Corto Plazo	0	0
a7) Otros Efectivos y Equivalentes	0	0	a7) Relaciones y Contribuciones por Pagar a Corto Plazo	147,410	40,739
b. Derechos a Recibir Efectivo o Equivalentes (b=b1+b2+b3+b4+b5+b6+b7)	67,129	122,999	a8) Devoluciones de la Ley de Ingresos por Pagar a Corto Plazo	0	0
b1) Inversiones Financieras de Corto Plazo	0	0	a9) Otras Cuentas por Pagar a Corto Plazo	0	0
b2) Cuentas por Cobrar a Corto Plazo	5,750	1,150	b. Documentos por Pagar a Corto Plazo (b=b1+b2+b3)	638,144	166,381
b3) Deudores Diversos por Cobrar a Corto Plazo	42,437	24,493	b1) Documentos Comerciales por Pagar a Corto Plazo	0	0
b4) Ingresos por Recuperar a Corto Plazo	0	0	b2) Documentos con Contratistas por Obras Públicas por Pagar a Corto Plazo	0	0
b5) Deudores por Anticipos de la Tesorería a Corto Plazo	0	0	b3) Otros Documentos por Pagar a Corto Plazo	638,144	166,381
b6) Préstamos Otorgados a Corto Plazo	0	0	c. Porción a Corto Plazo de la Deuda Pública a Largo Plazo (c=c1+c2)	0	0
b7) Otros Derechos a Recibir Efectivo o Equivalentes a Corto Plazo	18,942	97,357	c1) Porción a Corto Plazo de la Deuda Pública	0	0
c. Derechos a Recibir Bienes o Servicios (c=c1+c2+c3+c4+c5)	0	0	c2) Porción a Corto Plazo de Arrendamiento Financiero	0	0
c1) Anticipo a Proveedores por Adquisición de Bienes y Prestación de Servicios a Corto Plazo	0	0	d. Títulos y Valores a Corto Plazo	0	0
c2) Anticipo a Proveedores por Adquisición de Bienes Inmuebles y Muebles a Corto Plazo	0	0	e. Pasivos Diferidos a Corto Plazo (e=e1+e2+e3)	0	0
c3) Anticipo a Proveedores por Adquisición de Bienes Intangibles a Corto Plazo	0	0	e1) Ingresos Cobrados por Adelantado a Corto Plazo	0	0
c4) Anticipo a Contratistas por Obras Públicas a Corto Plazo	0	0	e2) Intereses Cobrados por Adelantado a Corto Plazo	0	0
c5) Otros Derechos a Recibir Bienes o Servicios a Corto Plazo	0	0	e3) Otros Pasivos Diferidos a Corto Plazo	0	0
d. Inventarios (d=d1+d2+d3+d4+d5)	391,822	327,151	f. Fondos y Bienes de Terceros en Garantía y/o Administración a Corto Plazo (f=f1+f2+f3+f4+f5+f6)	0	0
d1) Inventario de Mercancías para Venta	391,822	327,151	f1) Fondos en Garantía a Corto Plazo	0	0
d2) Inventario de Mercancías Terminadas	0	0	f2) Fondos en Administración a Corto Plazo	0	0
d3) Inventario de Mercancías en Proceso de Elaboración	0	0	f3) Fondos Contingentes a Corto Plazo	0	0
d4) Inventario de Materias Primas, Materiales y Suministros para Producción	0	0	f4) Fondos de Fideicomisos, Mandatos y Contratos Análogos a Corto Plazo	0	0
d5) Bienes en Tránsito	0	0	f5) Otros Fondos de Terceros en Garantía y/o Administración a Corto Plazo	0	0
e. Almacenes	0	0	f6) Valores y Bienes en Garantía a Corto Plazo	0	0
f. Estimación por Pérdida o Deterioro de Activos Circulantes (f=f1+f2)	0	0	g. Provisiones a Corto Plazo (g=g1+g2+g3)	2,424,837	166,707
f1) Estimaciones para Cuentas Incobrables por Derechos a Recibir Efectivo o Equivalentes	0	0	g1) Provisión para Demandas y Juicios a Corto Plazo	0	0
f2) Estimación por Deterioro de Inventarios	0	0	g2) Provisión para Contingencias a Corto Plazo	0	0
g. Otros Activos Circulantes (g=g1+g2+g3+g4)	0	0	g3) Otras Provisiones a Corto Plazo	2,424,837	166,707
g1) Valores en Garantía	0	0	g4) Otros Pasivos a Corto Plazo (h=h1+h2+h3)	0	0
g2) Bienes en Garantía (excluye depósitos de fondos)	0	0	h1) Ingresos por Clasificar	0	0
g3) Bienes Derivados de Embargos, Decomisos, Aseguramientos y Dación en Pago	0	0	h2) Reaudación por Participar	0	0
g4) Adquisición con Fondos de Terceros	0	0	h3) Otros Pasivos Circulantes	0	0
IA. Total de Activos Circulantes (IA = a + b + c + d + e + f + g)	9,069,547	2,122,693	IA. Total de Pasivos Circulantes (IIA = a + b + c + d + e + f + g + h)	3,482,642	547,527

[Handwritten signature]
046



PARQUE BICENTENARIO

Estado de Situación Financiera Detallado - LDF
Al 30 de Junio 2018 y 31 diciembre 2017

(PESOS)

Activo No Circulante						
a. Inversiones Financieras a Largo Plazo	0	0	0	0	0	0
b. Derechos a Recibir Efectivo o Equivalentes a Largo Plazo	0	0	0	0	0	0
c. Bienes Inmuebles, Infraestructura y Construcciones en Proceso	1,391,242	1,391,242	1,391,242	1,391,242	0	0
d. Bienes Muebles	10,102,587	9,218,683	9,218,683	104,088	0	0
e. Activos Intangibles	104,088	104,088	104,088	0	0	0
f. Depreciación, Deterioro y Amortización Acumulada de Bienes	-3,840,392	-3,158,463	-3,158,463	0	0	0
g. Activos Diferidos	0	0	0	0	0	0
h. Estimación por Pérdida o Deterioro de Activos no Circulantes	0	0	0	0	0	0
i. Otros Activos no Circulantes	0	0	0	0	0	0
IB. Total de Activos No Circulantes (IB = a + b + c + d + e + f + g + h + i)	7,757,525	7,555,551	7,555,551	104,088	0	0
I. Total del Activo (I = IA + IB)	16,827,072	9,678,244	9,678,244	104,088	0	0
Pasivo No Circulante						
a. Cuentas por Pagar a Largo Plazo	0	0	0	0	0	0
b. Documentos por Pagar a Largo Plazo	0	0	0	0	0	0
c. Deuda Pública a Largo Plazo	0	0	0	0	0	0
d. Pasivos Diferidos a Largo Plazo	0	0	0	0	0	0
e. Fondos y Bienes de Terceros en Garantía y/o en Administración a Largo Plazo	0	0	0	0	0	0
f. Provisiones a Largo Plazo	0	0	0	0	0	0
II.B. Total de Pasivos No Circulantes (II B = a + b + c + d + e + f)	0	0	0	0	0	0
II. Total del Pasivo (II = IIA + IIB)	3,482,642	3,482,642	3,482,642	0	0	547,527
HACIENDA PÚBLICA/PATRIMONIO						
IIIA. Hacienda Pública/Patrimonio Contribuido (IIIA = a + b + c)						
a. Aportaciones	1	1	1	1	1	1
b. Donaciones de Capital	0	0	0	0	0	0
c. Actualización de la Hacienda Pública/Patrimonio	0	0	0	0	0	0
IIIB. Hacienda Pública/Patrimonio Generado (IIIB = a + b + c + d + e)						
a. Resultados del Ejercicio (Ahorro/ Desahorro)	13,344,429	13,344,429	13,344,429	0	0	9,130,716
b. Resultados de Ejercicios Anteriores	4,213,713	4,213,713	4,213,713	0	0	-236,168
c. Revaluos	9,130,716	9,130,716	9,130,716	0	0	9,366,874
d. Reservas	0	0	0	0	0	0
e. Rectificaciones de Resultados de Ejercicios Anteriores	0	0	0	0	0	0
IIIC. Exceso o Insuficiencia en la Actualización de la Hacienda Pública/Patrimonio (IIIC = a + b)						
a. Resultado por Posición Monetaria	0	0	0	0	0	0
b. Resultado por Tenencia de Activos no Monetarios	0	0	0	0	0	0
III. Total Hacienda Pública/Patrimonio (III = IIIA + IIIB + IIIC)	13,344,430	13,344,430	13,344,430	0	0	9,130,717
IV. Total del Pasivo y Hacienda Pública/Patrimonio (IV = II + III)	16,827,072	16,827,072	16,827,072	0	0	9,678,244

Bajo protesta de decir verdad declaramos que los Estados Financieros y sus Notas son razonablemente correctos y responsabilidad del emisor

Ing. *Joanna Antuna Abald*
Director General de Parque Bicentenario

Lic. *José Luis Sordo Cacho*
Administrador General de Parque Bicentenario

047

PARQUE BICENTENARIO							
Informe Analítico de la Deuda Pública y Otros Pasivos - LDF							
Del 1 de enero al 30 de junio de 2018 (b)							
(PESOS)							
Denominación de la Deuda Pública y Otros Pasivos (c)	Saldo al 31 de diciembre de 2018 (d)	Disposiciones del Periodo (e)	Amortizaciones del Periodo (f)	Revaluaciones, Reclasificaciones y Otros Ajustes (g)	Saldo Final del Periodo h=d+e-f+g	Pago de Intereses del Periodo (i)	Pago de Comisiones y demás costos asociados durante el Periodo (j)
1. Deuda Pública (1=A+B)	0	0	0	0	0	0	0
A. Corto Plazo (A=a1+a2+a3)	0	0	0	0	0	0	0
a1) Instituciones de Crédito	0	0	0	0	0	0	0
a2) Títulos y Valores	0	0	0	0	0	0	0
a3) Arrendamientos Financieros	0	0	0	0	0	0	0
B. Largo Plazo (B=b1+b2+b3)	0	0	0	0	0	0	0
b1) Instituciones de Crédito	0	0	0	0	0	0	0
b2) Títulos y Valores	0	0	0	0	0	0	0
b3) Arrendamientos Financieros	0	0	0	0	0	0	0
2. Otros Pasivos	3,482,642				3,482,642		
3. Total de la Deuda Pública y Otros Pasivos	3,482,642	0	0	0	3,482,642	0	0
4. Deuda Contingente 1 (Informativo)	0	0	0	0	0	0	0
A. Deuda Contingente 1	0	0	0	0	0	0	0
B. Deuda Contingente 2	0	0	0	0	0	0	0
C. Deuda Contingente XX	0	0	0	0	0	0	0
5. Valor de Instrumentos Bono Cupón Cero 2 (Informativo)	0	0	0	0	0	0	0
A. Instrumento Bono Cupón Cero 1	0	0	0	0	0	0	0
B. Instrumento Bono Cupón Cero 2	0	0	0	0	0	0	0
C. Instrumento Bono Cupón Cero XX	0	0	0	0	0	0	0

1. Se refiere a cualquier financiamiento sin fuente o garantía de pago definida, que sea asumida de manera solidaria o subsidiaria por las Entidades Federativas con sus Municipios, organismos descentralizados y empresas de participación estatal mayoritaria y fideicomisos, locales o municipales, y por los Municipios con sus respectivos organismos descentralizados y empresas de participación municipal mayoritaria.

2. Se refiere al valor del Bono Cupón Cero que respalda el pago de los créditos asociados al mismo (Activo).

Obligaciones a Corto Plazo (k)	Monto Contratado (l)	Plazo Pactado (m)	Tasa de Interés (n)	Comisiones y Costos Relacionados (o)	Tasa Efectiva (p)
6. Obligaciones a Corto Plazo (Informativo)	0	0	0	0	0
A. Crédito 1	0	0	0	0	0
B. Crédito 2	0	0	0	0	0
C. Crédito XX	0	0	0	0	0

Bajo protesta de decir verdad declaramos que los Estados Financieros y sus Notas son razonablemente correctos y responsabilidad del emisor

Ing. Joaquín Antuna Aguilar
Director General de Parque Bicentenario

Lic. José Luis Sordo Cacho
Administrador General de Parque Bicentenario

Parque Bicentenario										
Informe Analítico de Obligaciones Diferentes de Financiamientos – LDF										
Del 1 de Enero al 30 de Junio de 2018 (b)										
(PESOS)										
Denominación de las Obligaciones Diferentes de Financiamiento	Fecha del Contrato	Fecha de inicio de operación del proyecto	Fecha de vencimiento	Monto de la inversión pactado	Plazo pactado	Monto promedio mensual del pago de la contraprestación	Monto promedio mensual del pago de la contraprestación correspondiente al pago de inversión	Monto pagado de la inversión al XX de XXXX de 20XX	Monto pagado de la inversión actualizado al XX de XXXX de 20XX	Saldo pendiente por pagar de la inversión al XX de XXXX de 20XX
(c)	(d)	(e)	(f)	(g)	(h)	(i)	(j)	(k)	(l)	(m = g - l)
A. Asociaciones Público Privadas (APP's) (A=a+b+c+d)	0	0	0	0	0	0	0	0	0	0
a) APP 1	0	0	0	0	0	0	0	0	0	0
b) APP 2	0	0	0	0	0	0	0	0	0	0
c) APP 3	0	0	0	0	0	0	0	0	0	0
d) APP XX	0	0	0	0	0	0	0	0	0	0
B. Otros Instrumentos (B=a+b+c+d)	0	0	0	0	0	0	0	0	0	0
a) Otro Instrumento 1	0	0	0	0	0	0	0	0	0	0
b) Otro Instrumento 2	0	0	0	0	0	0	0	0	0	0
c) Otro Instrumento 3	0	0	0	0	0	0	0	0	0	0
d) Otro Instrumento XX	0	0	0	0	0	0	0	0	0	0
C. Total de Obligaciones Diferentes de Financiamiento (C=A+B)	0	0	0	0	0	0	0	0	0	0

Bajo protesta de decir verdad declaro que los Estados Financieros y sus Notas son razonablemente correctos y responsabilidad del emisor

Ing. Joaquín Antuna Abad
Director General de Parque Bicentenario

Lic. José Luis Sorro Cacho
Administrador General de Parque Bicentenario

PARQUE BICENTENARIO
Balance Presupuestario - LDF
Del 1 de Enero al 30 de junio de 2018 (b)
(PESOS)

Concepto (c)	Estimado/ Aprobado (d)	Devengado	Recaudado/ Pagado
A. Ingresos Totales (A = A1+A2+A3)	41,612,813	0	23,333,927
A1. Ingresos de Libre Disposición	41,612,813	0	23,333,927
A2. Transferencias Federales Etiquetadas	0	0	0
A3. Financiamiento Neto	0	0	0
B. Egresos Presupuestarios¹ (B = B1+B2)	41,612,813	2,783,640	17,021,083
B1. Gasto No Etiquetado (sin incluir Amortización de la Deuda Pública)	41,612,813	2,783,640	17,021,083
B2. Gasto Etiquetado (sin incluir Amortización de la Deuda Pública)	0	0	0
C. Remanentes del Ejercicio Anterior (C = C1 + C2)		0	0
C1. Remanentes de Ingresos de Libre Disposición aplicados en el periodo		0	0
C2. Remanentes de Transferencias Federales Etiquetadas aplicados en el periodo		0	0
I. Balance Presupuestario (I = A - B + C)	0	-2,783,640	6,312,844
II. Balance Presupuestario sin Financiamiento Neto (II = I - A3)	0	-2,783,640	6,312,844
III. Balance Presupuestario sin Financiamiento Neto y sin Remanentes del Ejercicio Anterior (III= II - C)	0	-2,783,640	6,312,844

Concepto	Aprobado	Devengado	Pagado
E. Intereses, Comisiones y Gastos de la Deuda (E = E1+E2)	0	0	0
E1. Intereses, Comisiones y Gastos de la Deuda con Gasto No Etiquetado	0	0	0
E2. Intereses, Comisiones y Gastos de la Deuda con Gasto Etiquetado	0	0	0
IV. Balance Primario (IV = III + E)	0	-2,783,640	6,312,844

Concepto	Estimado/ Aprobado	Devengado	Recaudado/ Pagado
F. Financiamiento (F = F1 + F2)	0	0	0
F1. Financiamiento con Fuente de Pago de Ingresos de Libre Disposición	0	0	0
F2. Financiamiento con Fuente de Pago de Transferencias Federales Etiquetadas	0	0	0
G. Amortización de la Deuda (G = G1 + G2)	0	0	0
G1. Amortización de la Deuda Pública con Gasto No Etiquetado	0	0	0
G2. Amortización de la Deuda Pública con Gasto Etiquetado	0	0	0
A3. Financiamiento Neto (A3 = F - G)	0	0	0

Concepto	Estimado/ Aprobado	Devengado	Recaudado/ Pagado
A1. Ingresos de Libre Disposición	41,612,813	0	23,333,927
A3.1 Financiamiento Neto con Fuente de Pago de Ingresos de Libre Disposición (A3.1 = F1 - G1)	0	0	0
F1. Financiamiento con Fuente de Pago de Ingresos de Libre Disposición	0	0	0
G1. Amortización de la Deuda Pública con Gasto No Etiquetado	0	0	0
B1. Gasto No Etiquetado (sin incluir Amortización de la Deuda Pública)	41,612,813	2,783,640	17,021,083
C1. Remanentes de Ingresos de Libre Disposición aplicados en el periodo		0	0
V. Balance Presupuestario de Recursos Disponibles (V = A1 + A3.1 - B1 + C1)	0	-2,783,640	6,312,844
VI. Balance Presupuestario de Recursos Disponibles sin Financiamiento Neto (VI = V - A3.1)	0	-2,783,640	6,312,844





Concepto	Estimado/ Aprobado	Devengado	Recaudado/ Pagado
A2. Transferencias Federales Etiquetadas	0	0	0
A3.2 Financiamiento Neto con Fuente de Pago de Transferencias Federales Etiquetadas (A3.2 = F2 - G2)	0	0	0
F2. Financiamiento con Fuente de Pago de Transferencias Federales Etiquetadas	0	0	0
G2. Amortización de la Deuda Pública con Gasto Etiquetado	0	0	0
B2. Gasto Etiquetado (sin incluir Amortización de la Deuda Pública)	0	0	0
C2. Remanentes de Transferencias Federales Etiquetadas aplicados en el periodo		0	0
VII. Balance Presupuestario de Recursos Etiquetados (VII = A2 + A3.2 - B2 + C2)	0	0	0
VIII. Balance Presupuestario de Recursos Etiquetados sin Financiamiento Neto (VIII = VII - A3.2)	0	0	0

Bajo protesta de decir verdad declaramos que los Estados Financieros y sus Notas son razonablemente correctos y responsabilidad del emisor

Ing. Joaquín Antuña Abaid
Director General de Parque Bicentenario

Lic. José Luis Sordo Cacho
Administrador General de Parque Bicentenario

PARQUE BICENTENARIO						
Estado Analítico de Ingresos Detallado - LDF						
Del 1 de Enero al 30 de junio de 2018 (b)						
(PESOS)						
Concepto (c)	Ingreso					Diferencia (e)
	Estimado (d)	Ampliaciones/ (Reducciones)	Modificado	Devengado	Recaudado	
Ingresos de Libre Disposición						
A. Impuestos	0	0	0	0	0	0
B. Cuotas y Aportaciones de Seguridad Social	0	0	0	0	0	0
C. Contribuciones de Mejoras	0	0	0	0	0	0
D. Derechos	29,435,965	2,815,803	32,251,768	0	16,987,671	-12,448,294
E. Productos	165,375	35,191	200,566	0	119,345	-46,030
F. Aprovechamientos	0	0	0	0	0	0
G. Ingresos por Ventas de Bienes y Servicios	9,161,473	805,829	9,967,302	0	4,726,911	-4,434,562
H. Participaciones	0	0	0	0	0	0
(H=h1+h2+h3+h4+h5+h6+h7+h8+h9+h10+h11)						
h1) Fondo General de Participaciones	0	0	0	0	0	0
h2) Fondo de Fomento Municipal	0	0	0	0	0	0
h3) Fondo de Fiscalización y Recaudación	0	0	0	0	0	0
h4) Fondo de Compensación	0	0	0	0	0	0
h5) Fondo de Extracción de Hidrocarburos	0	0	0	0	0	0
h6) Impuesto Especial Sobre Producción y Servicios	0	0	0	0	0	0
h7) 0.136% de la Recaudación Federal Participable	0	0	0	0	0	0
h8) 3.17% Sobre Extracción de Petróleo	0	0	0	0	0	0
h9) Gasolinas y Diésel	0	0	0	0	0	0
h10) Fondo del Impuesto Sobre la Renta	0	0	0	0	0	0
h11) Fondo de Estabilización de los Ingresos de las Entidades Federativas	0	0	0	0	0	0
I. Incentivos Derivados de la Colaboración Fiscal (I=i1+i2+i3+i4+i5)	0	0	0	0	0	0
i1) Tenencia o Uso de Vehículos	0	0	0	0	0	0
i2) Fondo de Compensación ISAN	0	0	0	0	0	0
i3) Impuesto Sobre Automóviles Nuevos	0	0	0	0	0	0
i4) Fondo de Compensación de Repecos-Intermedios	0	0	0	0	0	0
i5) Otros Incentivos Económicos	0	0	0	0	0	0
J. Transferencias	2,850,000	0	2,850,000	0	1,500,000	-1,350,000
K. Convenios	0	0	0	0	0	0
k1) Otros Convenios y Subsidios	0	0	0	0	0	0
L. Otros Ingresos de Libre Disposición (L=l1+l2)	0	0	0	0	0	0
l1) Participaciones en Ingresos Locales	0	0	0	0	0	0
l2) Otros Ingresos de Libre Disposición	0	0	0	0	0	0
I. Total de Ingresos de Libre Disposición. (I=A+B+C+D+E+F+G+H+I+J+K+L)	41,612,813	3,656,823	45,269,636	0	23,333,927	-18,278,886
Ingresos Excedentes de Ingresos de Libre Disposición						
Transferencias Federales Etiquetadas						
A. Aportaciones (A=a1+a2+a3+a4+a5+a6+a7+a8)	0	0	0	0	0	0
a1) Fondo de Aportaciones para la Nómina Educativa y Gasto Operativo	0	0	0	0	0	0
a2) Fondo de Aportaciones para los Servicios de Salud	0	0	0	0	0	0
a3) Fondo de Aportaciones para la Infraestructura Social	0	0	0	0	0	0
a4) Fondo de Aportaciones para el Fortalecimiento de los Municipios y de las Demarcaciones Territoriales del Distrito Federal	0	0	0	0	0	0
a5) Fondo de Aportaciones Múltiples	0	0	0	0	0	0
a6) Fondo de Aportaciones para la Educación Tecnológica y de Adultos	0	0	0	0	0	0
a7) Fondo de Aportaciones para la Seguridad Pública de los Estados y del Distrito Federal	0	0	0	0	0	0
a8) Fondo de Aportaciones para el Fortalecimiento de las Entidades Federativas	0	0	0	0	0	0
B. Convenios (B=b1+b2+b3+b4)	0	0	0	0	0	0
b1) Convenios de Protección Social en Salud	0	0	0	0	0	0
b2) Convenios de Descentralización	0	0	0	0	0	0
b3) Convenios de Reasignación	0	0	0	0	0	0
b4) Otros Convenios y Subsidios	0	0	0	0	0	0
C. Fondos Distintos de Aportaciones (C=c1+c2)	0	0	0	0	0	0
c1) Fondo para Entidades Federativas y Municipios Productores de Hidrocarburos	0	0	0	0	0	0
c2) Fondo Minero	0	0	0	0	0	0
D. Transferencias, Subsidios y Subvenciones, y Pensiones y Jubilaciones	0	0	0	0	0	0
E. Otras Transferencias Federales Etiquetadas	0	0	0	0	0	0





PARQUE BICENTENARIO						
Estado Analítico de Ingresos Detallado - LDF						
Del 1 de Enero al 30 de junio de 2018 (b)						
(PESOS)						
Concepto (c)	Ingreso					Diferencia (e)
	Estimado (d)	Ampliaciones/ (Reducciones)	Modificado	Devengado	Recaudado	
II. Total de Transferencias Federales Etiquetadas (II = A + B + C + D + E)	0	0	0	0	0	0
III. Ingresos Derivados de Financiamientos (III = A)	0	0	0	0	0	0
A. Ingresos Derivados de Financiamientos	0	0	0	0	0	0
IV. Total de Ingresos (IV = I + II + III)	41,612,813	3,656,823	45,269,636	0	23,333,927	-18,278,886
Datos Informativos						
1. Ingresos Derivados de Financiamientos con Fuente de Pago de Ingresos de Libre Disposición	0	0	0	0	0	0
2. Ingresos Derivados de Financiamientos con Fuente de Pago de Transferencias Federales Etiquetadas	0	0	0	0	0	0
3. Ingresos Derivados de Financiamientos (3 = 1 + 2)	0	0	0	0	0	0


Bajo protesta de decir verdad declaramos que los Estados Financieros y sus Notas son razonablemente correctos y responsabilidad del emisor

Ing. Joaquín Antuna Aguilar
Director General de Parque Bicentenario

Lic. José Luis Sordo Cacho
Administrador General de Parque Bicentenario

PARQUE BICENTENARIO						
Estado Analítico del Ejercicio del Presupuesto de Egresos Detallado - LDF						
Clasificación por Objeto del Gasto (Capítulo y Concepto)						
Del 1 de Enero al 30 de Junio de 2018 (b)						
(PESOS)						
Concepto (c)	Egresos					Subejercicio (e)
	Aprobado (d)	Ampliaciones/ (Reducciones)	Modificado	Devengado	Pagado	
I. Gasto No Etiquetado (I=A+B+C+D+E+F+G+H+I)	41,612,813	2,226,511	43,839,324	19,804,723	17,021,083	24,034,601
A. Servicios Personales (A=a1+a2+a3+a4+a5+a6+a7)	16,610,546	291,944	16,902,490	7,311,964	5,053,402	9,590,526
a1 Remuneraciones al Personal de Carácter Permanente	14,610,546	291,944	14,902,490	7,311,964	5,053,402	7,590,526
a2 Remuneraciones al Personal de Carácter Transitorio	0	0	0	0	0	0
a3 Remuneraciones Adicionales y Especiales	0	0	0	0	0	0
a4 Seguridad Social	0	0	0	0	0	0
a5 Otras Prestaciones Sociales y Económicas	2,000,000	0	2,000,000	0	0	2,000,000
a6 Previsiones	0	0	0	0	0	0
a7 Pago de Estímulos a Servidores Públicos	0	0	0	0	0	0
B. Materiales y Suministros (B=b1+b2+b3+b4+b5+b6+b7+b8+b9)	6,615,000	819,874	7,434,874	4,094,721	3,855,895	3,340,153
b1 Materiales de Administración, Emisión de Documentos y Artículos Oficiales	342,000	35,022	377,022	231,963	192,413	145,059
b2 Alimentos y Utensilios	362,500	10,396	372,896	175,364	158,518	197,532
b3 Materias Primas y Materiales de Producción y Comercialización	3,750,000	494,604	4,244,604	2,377,169	2,263,370	1,867,435
b4 Materiales y Artículos de Construcción y de Reparación	348,500	60,123	408,623	265,358	227,009	143,265
b5 Productos Químicos, Farmacéuticos y de Laboratorio	525,000	82,590	607,590	319,613	319,613	287,977
b6 Combustibles, Lubricantes y Aditivos	511,000	-67,946	443,054	175,441	175,441	267,613
b7 Vestuario, Blancos, Prendas de Protección y Artículos Deportivos	60,000	0	60,000	21,648	21,648	38,352
b8 Materiales y Suministros Para Seguridad	0	0	0	0	0	0
b9 Herramientas, Refacciones y Accesorios Menores	716,000	205,085	921,085	528,165	497,883	392,920
C. Servicios Generales (C=c1+c2+c3+c4+c5+c6+c7+c8+c9)	16,965,267	628,329	17,593,596	7,355,022	7,068,770	10,238,574
c1 Servicios Básicos	2,591,000	-64,628	2,526,372	767,079	767,079	1,759,293
c2 Servicios de Arrendamiento	93,000	8,900	101,900	33,475	33,475	68,425
c3 Servicios Profesionales, Científicos, Técnicos y Otros Servicios	6,385,000	418,579	6,803,579	3,974,857	3,739,854	2,828,722
c4 Servicios Financieros, Bancarios y Comerciales	349,000	53,800	402,800	224,373	224,373	178,427
c5 Servicios de Instalación, Reparación, Mantenimiento y Conservación	2,127,000	407,348	2,534,348	594,196	545,947	1,940,152
c6 Servicios de Comunicación Social y Publicidad	712,500	0	712,500	228,171	225,171	484,329
c7 Servicios de Traslado y Viáticos	50,000	-8,856	41,144	6,979	6,979	34,165
c8 Servicios Oficiales	2,057,767	-3,650	2,054,117	262,635	262,635	1,791,482
c9 Otros Servicios Generales	2,600,000	-183,164	2,416,836	1,263,257	1,263,257	1,153,579
D. Transferencias, Asignaciones, Subsidios y Otras Ayudas (D=d1+d2+d3+d4+d5+d6+d7+d8+d9)	0	0	0	0	0	0
d1 Transferencias Internas y Asignaciones al Sector Público	0	0	0	0	0	0
d2 Transferencias al Resto del Sector Público	0	0	0	0	0	0
d3 Subsidios y Subvenciones	0	0	0	0	0	0
d4 Ayudas Sociales	0	0	0	0	0	0
d5 Pensiones y Jubilaciones	0	0	0	0	0	0
d6 Transferencias a Fideicomisos, Mandatos y Otros Análogos	0	0	0	0	0	0
d7 Transferencias a la Seguridad Social	0	0	0	0	0	0
d8 Donativos	0	0	0	0	0	0
d9 Transferencias al Exterior	0	0	0	0	0	0
E. Bienes Muebles, Inmuebles e Intangibles (E=e1+e2+e3+e4+e5+e6+e7+e8+e9)	1,422,000	335,948	1,757,948	892,600	892,600	865,348
e1 Mobiliario y Equipo de Administración	20,000	0	20,000	0	0	20,000
e2 Mobiliario y Equipo Educativo y Recreativo	1,302,000	-52,254	1,249,746	462,622	462,622	787,124
e3 Equipo e Instrumental Médico y de Laboratorio	0	0	0	0	0	0
e4 Vehículos y Equipo de Transporte	0	327,375	327,375	319,151	319,151	8,224
e5 Equipo de Defensa y Seguridad	0	0	0	0	0	0
e6 Maquinaria, Otros Equipos y Herramientas	100,000	60,827	160,827	110,827	110,827	50,000
e7 Activos Biológicos	0	0	0	0	0	0
e8 Bienes Inmuebles	0	0	0	0	0	0
e9 Activos Intangibles	0	0	0	0	0	0
F. Inversión Pública (F=f1+f2+f3)	0	0	0	0	0	0
f1 Obra Pública en Bienes de Dominio Público	0	0	0	0	0	0
f2 Obra Pública en Bienes Propios	0	0	0	0	0	0
f3 Proyectos Productivos y Acciones de Fomento	0	0	0	0	0	0
G. Inversiones Financieras y Otras Provisiones (G=g1+g2+g3+g4+g5+g6+g7)	0	0	0	0	0	0
g1 Inversiones Para el Fomento de Actividades Productivas	0	0	0	0	0	0
g2 Acciones y Participaciones de Capital	0	0	0	0	0	0
g3 Compra de Títulos y Valores	0	0	0	0	0	0
g4 Concesión de Préstamos	0	0	0	0	0	0
g5 Inversiones en Fideicomisos, Mandatos y Otros Análogos	0	0	0	0	0	0
Fideicomiso de Desastres Naturales (Informativo)	0	0	0	0	0	0
g6 Otras Inversiones Financieras	0	0	0	0	0	0
g7 Provisiones para Contingencias y Otras Erogaciones Especiales	0	0	0	0	0	0
H. Participaciones y Aportaciones (H=h1+h2+h3)	0	0	0	0	0	0
h1 Participaciones	0	0	0	0	0	0
h2 Aportaciones	0	0	0	0	0	0
h3 Convenios	0	0	0	0	0	0
I. Deuda Pública (I=i1+i2+i3+i4+i5+i6+i7)	0	150,416	150,416	150,416	150,416	0
i1 Amortización de la Deuda Pública	0	0	0	0	0	0
i2 Intereses de la Deuda Pública	0	0	0	0	0	0
i3 Comisiones de la Deuda Pública	0	0	0	0	0	0
i4 Gastos de la Deuda Pública	0	0	0	0	0	0
i5 Costo por Coberturas	0	0	0	0	0	0
i6 Apoyos Financieros	0	0	0	0	0	0
i7 Adeudos de Ejercicios Fiscales Anteriores (ADEFAS)	0	150,416	150,416	150,416	150,416	0





PARQUE BICENTENARIO						
Estado Analítico del Ejercicio del Presupuesto de Egresos Detallado - LDF						
Clasificación por Objeto del Gasto (Capítulo y Concepto)						
Del 1 de Enero al 30 de Junio de 2018 (b)						
(PESOS)						
Concepto (c)	Egresos					Subejercicio (e)
	Aprobado (d)	Ampliaciones/ (Reducciones)	Modificado	Devengado	Pagado	
II. Gasto Etiquetado (II=A+B+C+D+E+F+G+H+I)	0	0	0	0	0	0
A. Servicios Personales (A=a1+a2+a3+a4+a5+a6+a7)	0	0	0	0	0	0
a1) Remuneraciones al Personal de Carácter Permanente	0	0	0	0	0	0
a2) Remuneraciones al Personal de Carácter Transitorio	0	0	0	0	0	0
a3) Remuneraciones Adicionales y Especiales	0	0	0	0	0	0
a4) Seguridad Social	0	0	0	0	0	0
a5) Otras Prestaciones Sociales y Económicas	0	0	0	0	0	0
a6) Previsiones	0	0	0	0	0	0
a7) Pago de Estímulos a Servidores Públicos	0	0	0	0	0	0
B. Materiales y Suministros (B=b1+b2+b3+b4+b5+b6+b7+b8+b9)	0	0	0	0	0	0
b1) Materiales de Administración, Emisión de Documentos y Artículos Oficiales	0	0	0	0	0	0
b2) Alimentos y Utensilios	0	0	0	0	0	0
b3) Materias Primas y Materiales de Producción y Comercialización	0	0	0	0	0	0
b4) Materiales y Artículos de Construcción y de Reparación	0	0	0	0	0	0
b5) Productos Químicos, Farmacéuticos y de Laboratorio	0	0	0	0	0	0
b6) Combustibles, Lubricantes y Aditivos	0	0	0	0	0	0
b7) Vestuario, Blancos, Prendas de Protección y Artículos Deportivos	0	0	0	0	0	0
b8) Materiales y Suministros Para Seguridad	0	0	0	0	0	0
b9) Herramientas, Refacciones y Accesorios Menores	0	0	0	0	0	0
C. Servicios Generales (C=c1+c2+c3+c4+c5+c6+c7+c8+c9)	0	0	0	0	0	0
c1) Servicios Básicos	0	0	0	0	0	0
c2) Servicios de Arrendamiento	0	0	0	0	0	0
c3) Servicios Profesionales, Científicos, Técnicos y Otros Servicios	0	0	0	0	0	0
c4) Servicios Financieros, Bancarios y Comerciales	0	0	0	0	0	0
c5) Servicios de Instalación, Reparación, Mantenimiento y Conservación	0	0	0	0	0	0
c6) Servicios de Comunicación Social y Publicidad	0	0	0	0	0	0
c7) Servicios de Traslado y Viáticos	0	0	0	0	0	0
c8) Servicios Oficiales	0	0	0	0	0	0
c9) Otros Servicios Generales	0	0	0	0	0	0
D. Transferencias, Asignaciones, Subsidios y Otras Ayudas (D=d1+d2+d3+d4+d5+d6+d7+d8+d9)	0	0	0	0	0	0
d1) Transferencias Internas y Asignaciones al Sector Público	0	0	0	0	0	0
d2) Transferencias al Resto del Sector Público	0	0	0	0	0	0
d3) Subsidios y Subvenciones	0	0	0	0	0	0
d4) Ayudas Sociales	0	0	0	0	0	0
d5) Pensiones y Jubilaciones	0	0	0	0	0	0
d6) Transferencias a Fideicomisos, Mandatos y Otros Análogos	0	0	0	0	0	0
d7) Transferencias a la Seguridad Social	0	0	0	0	0	0
d8) Donativos	0	0	0	0	0	0
d9) Transferencias al Exterior	0	0	0	0	0	0
E. Bienes Muebles, Inmuebles e Intangibles (E=e1+e2+e3+e4+e5+e6+e7+e8+e9)	0	0	0	0	0	0
e1) Mobiliario y Equipo de Administración	0	0	0	0	0	0
e2) Mobiliario y Equipo Educativo y Recreativo	0	0	0	0	0	0
e3) Equipo e Instrumental Médico y de Laboratorio	0	0	0	0	0	0
e4) Vehículos y Equipo de Transporte	0	0	0	0	0	0
e5) Equipo de Defensa y Seguridad	0	0	0	0	0	0
e6) Maquinaria, Otros Equipos y Herramientas	0	0	0	0	0	0
e7) Activos Biológicos	0	0	0	0	0	0
e8) Bienes Inmuebles	0	0	0	0	0	0
e9) Activos Intangibles	0	0	0	0	0	0
F. Inversión Pública (F=f1+f2+f3)	0	0	0	0	0	0
f1) Obra Pública en Bienes de Dominio Público	0	0	0	0	0	0
f2) Obra Pública en Bienes Propios	0	0	0	0	0	0
f3) Proyectos Productivos y Acciones de Fomento	0	0	0	0	0	0
G. Inversiones Financieras y Otras Provisiones (G=g1+g2+g3+g4+g5+g6+g7)	0	0	0	0	0	0
g1) Inversiones Para el Fomento de Actividades Productivas	0	0	0	0	0	0
g2) Acciones y Participaciones de Capital	0	0	0	0	0	0
g3) Compra de Títulos y Valores	0	0	0	0	0	0
g4) Concesión de Préstamos	0	0	0	0	0	0
g5) Inversiones en Fideicomisos, Mandatos y Otros Análogos	0	0	0	0	0	0
Fideicomiso de Desastres Naturales (Informativo)	0	0	0	0	0	0
g6) Otras Inversiones Financieras	0	0	0	0	0	0
g7) Provisiones para Contingencias y Otras Erogaciones Especiales	0	0	0	0	0	0
H. Participaciones y Aportaciones (H=h1+h2+h3)	0	0	0	0	0	0
h1) Participaciones	0	0	0	0	0	0
h2) Aportaciones	0	0	0	0	0	0
h3) Convenios	0	0	0	0	0	0
I. Deuda Pública (I=i1+i2+i3+i4+i5+i6+i7)	0	0	0	0	0	0
i1) Amortización de la Deuda Pública	0	0	0	0	0	0
i2) Intereses de la Deuda Pública	0	0	0	0	0	0
i3) Comisiones de la Deuda Pública	0	0	0	0	0	0
i4) Gastos de la Deuda Pública	0	0	0	0	0	0
i5) Costo por Coberturas	0	0	0	0	0	0
i6) Apoyos Financieros	0	0	0	0	0	0
i7) Adeudos de Ejercicios Fiscales Anteriores (ADEFAS)	0	0	0	0	0	0
III. Total de Egresos (III = I + II)	41,612,813	2,226,511	43,839,324	19,804,723	17,021,083	24,034,601

Bajo protesta de decir verdad declaramos que los Estados Financieros y sus Notas son razonablemente correctos y responsabilidad del emisor.

Ing. Joaquín Antuna Abaid
Director General de Parque Bicentenario

Lic. José Luis Sordo Cacho
Administrador General de Parque Bicentenario

056

PARQUE BICENTENARIO						
Estado Analítico del Ejercicio del Presupuesto de Egresos Detallado - LDF						
Clasificación Administrativa						
Del 1 de Enero al 30 de junio de 2018 (b)						
(PESOS)						
Concepto (c)	Egresos					Subejercicio (e)
	Aprobado (d)	Ampliaciones/ (Reducciones)	Modificado	Devengado	Pagado	
I. Gasto No Etiquetado (I=A+B+C+D+E+F+G+H)	41,612,813	2,226,511	43,839,324	19,804,723	17,021,083	24,034,601
A Dependencia o Unidad Administrativa 1	41,612,813	2,226,511	43,839,324	19,804,723	17,021,083	24,034,601
B Dependencia o Unidad Administrativa 2	0	0	0	0	0	0
C Dependencia o Unidad Administrativa 3	0	0	0	0	0	0
D Dependencia o Unidad Administrativa 4	0	0	0	0	0	0
E Dependencia o Unidad Administrativa 5	0	0	0	0	0	0
F Dependencia o Unidad Administrativa 6	0	0	0	0	0	0
G Dependencia o Unidad Administrativa 7	0	0	0	0	0	0
H Dependencia o Unidad Administrativa xx	0	0	0	0	0	0
II. Gasto Etiquetado (II=A+B+C+D+E+F+G+H)	0	0	0	0	0	0
A Dependencia o Unidad Administrativa 1	0	0	0	0	0	0
B Dependencia o Unidad Administrativa 2	0	0	0	0	0	0
C Dependencia o Unidad Administrativa 3	0	0	0	0	0	0
D Dependencia o Unidad Administrativa 4	0	0	0	0	0	0
E Dependencia o Unidad Administrativa 5	0	0	0	0	0	0
F Dependencia o Unidad Administrativa 6	0	0	0	0	0	0
G Dependencia o Unidad Administrativa 7	0	0	0	0	0	0
H Dependencia o Unidad Administrativa xx	0	0	0	0	0	0
III. Total de Egresos (III = I + II)	41,612,813	2,226,511	43,839,324	19,804,723	17,021,083	24,034,601

Bajo protesta de decir verdad declaramos que los Estados Financieros y sus Notas son razonablemente correctos y responsabilidad del emisor

Ing. Joaquín Antón Abad
Director General de Parque Bicentenario

Lic. José Luis Sordo Cacho
Administrador General de Parque Bicentenario

PARQUE BICENTENARIO						
Estado Analítico del Ejercicio del Presupuesto de Egresos Detallado - LDF						
Clasificación Funcional (Finalidad y Función)						
Del 1 de Enero al 30 de junio de 2018 (b)						
(PESOS)						
Concepto (c)	Egresos					Subejercicio (e)
	Aprobado (d)	Ampliaciones/ (Reducciones)	Modificado	Devengado	Pagado	
I. Gasto No Etiquetado (I=A+B+C+D)	41,612,813	2,226,511	43,839,324	19,804,723	17,021,083	24,034,601
A. Gobierno (A=a1+a2+a3+a4+a5+a6+a7+a8)	0	0	0	0	0	0
a1) Legislación	0	0	0	0	0	0
a2) Justicia	0	0	0	0	0	0
a3) Coordinación de la Política de Gobierno	0	0	0	0	0	0
a4) Relaciones Exteriores	0	0	0	0	0	0
a5) Asuntos Financieros y Hacendarios	0	0	0	0	0	0
a6) Seguridad Nacional	0	0	0	0	0	0
a7) Asuntos de Orden Público y de Seguridad Interior	0	0	0	0	0	0
a8) Otros Servicios Generales	0	0	0	0	0	0
B. Desarrollo Social (B=b1+b2+b3+b4+b5+b6+b7)	41,612,813	2,226,511	43,839,324	19,804,723	17,021,083	24,034,601
b1) Protección Ambiental	0	0	0	0	0	0
b2) Vivienda y Servicios a la Comunidad	0	0	0	0	0	0
b3) Salud	0	0	0	0	0	0
b4) Recreación, Cultura y Otras Manifestaciones Sociales	41,612,813	2,226,511	43,839,324	19,804,723	17,021,083	24,034,601
b5) Educación	0	0	0	0	0	0
b6) Protección Social	0	0	0	0	0	0
b7) Otros Asuntos Sociales	0	0	0	0	0	0
C. Desarrollo Económico (C=c1+c2+c3+c4+c5+c6+c7+c8+c9)	0	0	0	0	0	0
c1) Asuntos Económicos, Comerciales y Laborales en General	0	0	0	0	0	0
c2) Agropecuaria, Silvicultura, Pesca y Caza	0	0	0	0	0	0
c3) Combustibles y Energía	0	0	0	0	0	0
c4) Minería, Manufacturas y Construcción	0	0	0	0	0	0
c5) Transporte	0	0	0	0	0	0
c6) Comunicaciones	0	0	0	0	0	0
c7) Turismo	0	0	0	0	0	0
c8) Ciencia, Tecnología e Innovación	0	0	0	0	0	0
c9) Otras Industrias y Otros Asuntos Económicos	0	0	0	0	0	0
D. Otras No Clasificadas en Funciones Anteriores (D=d1+d2+d3+d4)	0	0	0	0	0	0
d1) Transacciones de la Deuda Pública / Costo Financiero de la Deuda	0	0	0	0	0	0
d2) Transferencias, Participaciones y Aportaciones Entre Diferentes Niveles y Ordenes de Gobierno	0	0	0	0	0	0
d3) Saneamiento del Sistema Financiero	0	0	0	0	0	0
d4) Adeudos de Ejercicios Fiscales Anteriores	0	0	0	0	0	0
II. Gasto Etiquetado (II=A+B+C+D)	0	0	0	0	0	0
A. Gobierno (A=a1+a2+a3+a4+a5+a6+a7+a8)	0	0	0	0	0	0
a1) Legislación	0	0	0	0	0	0
a2) Justicia	0	0	0	0	0	0
a3) Coordinación de la Política de Gobierno	0	0	0	0	0	0
a4) Relaciones Exteriores	0	0	0	0	0	0
a5) Asuntos Financieros y Hacendarios	0	0	0	0	0	0
a6) Seguridad Nacional	0	0	0	0	0	0
a7) Asuntos de Orden Público y de Seguridad Interior	0	0	0	0	0	0
a8) Otros Servicios Generales	0	0	0	0	0	0
B. Desarrollo Social (B=b1+b2+b3+b4+b5+b6+b7)	0	0	0	0	0	0
b1) Protección Ambiental	0	0	0	0	0	0
b2) Vivienda y Servicios a la Comunidad	0	0	0	0	0	0
b3) Salud	0	0	0	0	0	0
b4) Recreación, Cultura y Otras Manifestaciones Sociales	0	0	0	0	0	0
b5) Educación	0	0	0	0	0	0
b6) Protección Social	0	0	0	0	0	0
b7) Otros Asuntos Sociales	0	0	0	0	0	0
C. Desarrollo Económico (C=c1+c2+c3+c4+c5+c6+c7+c8+c9)	0	0	0	0	0	0
c1) Asuntos Económicos, Comerciales y Laborales en General	0	0	0	0	0	0
c2) Agropecuaria, Silvicultura, Pesca y Caza	0	0	0	0	0	0
c3) Combustibles y Energía	0	0	0	0	0	0
c4) Minería, Manufacturas y Construcción	0	0	0	0	0	0
c5) Transporte	0	0	0	0	0	0
c6) Comunicaciones	0	0	0	0	0	0
c7) Turismo	0	0	0	0	0	0
c8) Ciencia, Tecnología e Innovación	0	0	0	0	0	0
c9) Otras Industrias y Otros Asuntos Económicos	0	0	0	0	0	0

PARQUE BICENTENARIO Estado Analítico del Ejercicio del Presupuesto de Egresos Detallado - LDF Clasificación Funcional (Finalidad y Función) Del 1 de Enero al 30 de junio de 2018 (b) (PESOS)						
Concepto (c)	Egresos					Subejercicio (e)
	Aprobado (d)	Ampliaciones/ (Reducciones)	Modificado	Devengado	Pagado	
D. Otras No Clasificadas en Funciones Anteriores (D=d1+d2+d3+d4)	0	0	0	0	0	0
d1) Transacciones de la Deuda Pública / Costo Financiero de la Deuda	0	0	0	0	0	0
d2) Transferencias, Participaciones y Aportaciones Entre Diferentes Niveles y Ordenes de Gobierno	0	0	0	0	0	0
d3) Saneamiento del Sistema Financiero	0	0	0	0	0	0
d4) Adeudos de Ejercicios Fiscales Anteriores	0	0	0	0	0	0
III. Total de Egresos (III = I + II)	41,612,813	2,226,511	43,839,324	19,804,723	17,021,083	24,034,601

Bajo protesta de decir verdad declaramos que los Estados Financieros y sus Notas son razonablemente correctos y responsabilidad del emisor

Ing. Joaquín Antonio Abaid
Director General de Parque Bicentenario

Lic. José Luis Soriano Cacho
Administrador General de Parque Bicentenario

PARQUE BICENTENARIO						
Estado Analítico del Ejercicio del Presupuesto de Egresos Detallado - LDF						
Clasificación de Servicios Personales por Categoría						
Del 1 de Enero al 30 de junio de 2018 (b)						
(PESOS)						
Concepto (c)	Egresos					Subejercicio (e)
	Aprobado (d)	Ampliaciones/ (Reducciones)	Modificado	Devengado	Pagado	
I. Gasto No Etiquetado (I=A+B+C+D+E+F)	16,610,546	291,944	16,902,490	7,311,964	5,053,402	9,590,526
A. Personal Administrativo y de Servicio Público	16,610,546	291,944	16,902,490	7,311,964	5,053,402	9,590,526
B. Magisterio	0	0	0	0	0	0
C. Servicios de Salud (C=c1+c2)	0	0	0	0	0	0
c1) Personal Administrativo	0	0	0	0	0	0
c2) Personal Médico, Paramédico y afin	0	0	0	0	0	0
D. Seguridad Pública	0	0	0	0	0	0
E. Gastos asociados a la implementación de nuevas leyes federales o reformas a las mismas (E = e1 + e2)	0	0	0	0	0	0
e1) Nombre del Programa o Ley 1	0	0	0	0	0	0
e2) Nombre del Programa o Ley 2	0	0	0	0	0	0
F. Sentencias laborales definitivas	0	0	0	0	0	0
II. Gasto Etiquetado (II=A+B+C+D+E+F)	0	0	0	0	0	0
A. Personal Administrativo y de Servicio Público	0	0	0	0	0	0
B. Magisterio	0	0	0	0	0	0
C. Servicios de Salud (C=c1+c2)	0	0	0	0	0	0
c1) Personal Administrativo	0	0	0	0	0	0
c2) Personal Médico, Paramédico y afin	0	0	0	0	0	0
D. Seguridad Pública	0	0	0	0	0	0
E. Gastos asociados a la implementación de nuevas leyes federales o reformas a las mismas (E = e1 + e2)	0	0	0	0	0	0
e1) Nombre del Programa o Ley 1	0	0	0	0	0	0
e2) Nombre del Programa o Ley 2	0	0	0	0	0	0
F. Sentencias laborales definitivas	0	0	0	0	0	0
III. Total del Gasto en Servicios Personales (III = I + II)	16,610,546	291,944	16,902,490	7,311,964	5,053,402	9,590,526

Bajo protesta de decir verdad declaramos que los Estados Financieros y sus Notas son razonablemente correctos y responsabilidad del emisor

Ing. Joaquín Antuna Abad
Director General de Parque Bicentenario

Lic. José Luis Sordo Cacho
Administrador General de Parque Bicentenario