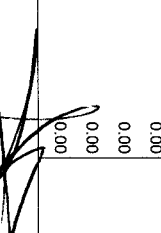


ESTADO ANALÍTICO DE INGRESOS
DEL 01 DE ENERO AL 31 DE AGOSTO DEL 2018

| Fuente del Ingreso | Ingresos Estimado | Ampliaciones Y Reducciones | Ingresos Modificado | Ingresos Devengado | Ingresos Recaudado | % de Avance de la Recaudación | Ingresos Excedentes |
|---|-------------------|----------------------------|---------------------|--------------------|--------------------|-------------------------------|---------------------|
| Ingresos Derivados De Financiamientos | 0.00 | 0.00 | 0.00 | 0.00 | 0.00 | 0.00 | 0.00 |
| Endeudamiento Interno | 0.00 | 0.00 | 0.00 | 0.00 | 0.00 | 0.00 | 0.00 |
| Impuestos | 0.00 | 0.00 | 0.00 | 0.00 | 0.00 | 0.00 | 0.00 |
| Impuestos Sobre Los Ingresos | 0.00 | 0.00 | 0.00 | 0.00 | 0.00 | 0.00 | 0.00 |
| Impuestos Por Espectáculos Públicos | 0.00 | 0.00 | 0.00 | 0.00 | 0.00 | 0.00 | 0.00 |
| Impuestos Sobre El Patrimonio | 0.00 | 0.00 | 0.00 | 0.00 | 0.00 | 0.00 | 0.00 |
| Impuesto Predial | 0.00 | 0.00 | 0.00 | 0.00 | 0.00 | 0.00 | 0.00 |
| Traslado De Dominio | 0.00 | 0.00 | 0.00 | 0.00 | 0.00 | 0.00 | 0.00 |
| Impuesto Por Subdivision | 0.00 | 0.00 | 0.00 | 0.00 | 0.00 | 0.00 | 0.00 |
| Impuestos Sobre La Produccion, El Consumo Y Las Transacciones | 0.00 | 0.00 | 0.00 | 0.00 | 0.00 | 0.00 | 0.00 |
| Impuestos Al Comercio Exterior | 0.00 | 0.00 | 0.00 | 0.00 | 0.00 | 0.00 | 0.00 |
| Impuestos Sobre Nóminas Y Asimilables | 0.00 | 0.00 | 0.00 | 0.00 | 0.00 | 0.00 | 0.00 |
| Impuestos Ecológicos | 0.00 | 0.00 | 0.00 | 0.00 | 0.00 | 0.00 | 0.00 |
| Accesorios De Impuestos | 0.00 | 0.00 | 0.00 | 0.00 | 0.00 | 0.00 | 0.00 |
| Recargos | 0.00 | 0.00 | 0.00 | 0.00 | 0.00 | 0.00 | 0.00 |
| Multas | 0.00 | 0.00 | 0.00 | 0.00 | 0.00 | 0.00 | 0.00 |
| Gastos De Ejecución | 0.00 | 0.00 | 0.00 | 0.00 | 0.00 | 0.00 | 0.00 |
| Otros Impuestos | 0.00 | 0.00 | 0.00 | 0.00 | 0.00 | 0.00 | 0.00 |
| Impuesto Por Educación Y Obras Públicas Municipales | 0.00 | 0.00 | 0.00 | 0.00 | 0.00 | 0.00 | 0.00 |
| Impuesto Por Educación Y Obras Públicas Municipales | 0.00 | 0.00 | 0.00 | 0.00 | 0.00 | 0.00 | 0.00 |
| Contrib Ejer Ant Implo Educación Y Obras Pub Municipales | 0.00 | 0.00 | 0.00 | 0.00 | 0.00 | 0.00 | 0.00 |
| Impuestos No Comprendidos En Las Fracciones De La Ley De Ingresos Causados En Ejercicios Fiscales Anteriores Rendientes De Liquidación O Pago | 0.00 | 0.00 | 0.00 | 0.00 | 0.00 | 0.00 | 0.00 |
| Endeudamiento Externo | 0.00 | 0.00 | 0.00 | 0.00 | 0.00 | 0.00 | 0.00 |
| Cuotas Y Aportaciones De Seguridad Social | 0.00 | 0.00 | 0.00 | 0.00 | 0.00 | 0.00 | 0.00 |
| Aportaciones Para Fondos Para La Vivienda | 0.00 | 0.00 | 0.00 | 0.00 | 0.00 | 0.00 | 0.00 |
| Cuotas Para El Seguro Social | 0.00 | 0.00 | 0.00 | 0.00 | 0.00 | 0.00 | 0.00 |
| Cuotas De Ahorro Para El Retiro | 0.00 | 0.00 | 0.00 | 0.00 | 0.00 | 0.00 | 0.00 |

Antuna Abaid 

DIRECTOR GENERAL DEL PARQUE
BICENTENARIO

Sofía Cacho 

ADMINISTRADOR GENERAL PARQUE
BICENTENARIO

Rodríguez Guerrero Mariana Lilia 

ENLACE DE ARMONIZACIÓN CONTABLE

MUNICIPIO DE QUERÉTARO
SECRETARÍA DE FINANZAS
DIRECCIÓN DE INGRESOS
ESTADO ANALÍTICO DE INGRESOS
DEL 01 DE ENERO AL 31 DE AGOSTO DEL 2018

| Fuente del Ingreso | Ingresos Estimado | Ampliaciones y Reducciones | Ingresos Modificado | Ingresos Devengado | Ingresos Recaudado | % de Avance de la Recaudación | Ingresos Excedentes |
|--|-------------------|----------------------------|---------------------|--------------------|--------------------|-------------------------------|---------------------|
| Otras Cuotas Y Aportaciones Para La Seguridad Social | 0.00 | 0.00 | 0.00 | 0.00 | 0.00 | 0.00 | 0.00 |
| Accesorios | 0.00 | 0.00 | 0.00 | 0.00 | 0.00 | 0.00 | 0.00 |
| Contribuciones De Mejoras | 0.00 | 0.00 | 0.00 | 0.00 | 0.00 | 0.00 | 0.00 |
| Contribuciones De Mejoras Por Obras Publicas | 0.00 | 0.00 | 0.00 | 0.00 | 0.00 | 0.00 | 0.00 |
| Contribuciones De Mejoras Por Obras Publicas | 0.00 | 0.00 | 0.00 | 0.00 | 0.00 | 0.00 | 0.00 |
| Contribuciones De Mejoras | 0.00 | 0.00 | 0.00 | 0.00 | 0.00 | 0.00 | 0.00 |
| Contribuciones De Mejora No Comprendidos En Las Fracciones De La Ley De Ingresos Causados En Ejercicios Fiscales Anteriores Pendientes De Liquidacion O Pago | 0.00 | 0.00 | 0.00 | 0.00 | 0.00 | 0.00 | 0.00 |
| Derechos | 29,435,965.00 | 3,500,937.02 | 32,936,902.02 | 64,000.00 | 23,935,183.74 | 72.67 | 5,500,718.26 |
| Derechos Por El Uso, Gocce, Aprovechamiento O Explotacion De Bienes De Dominio Publico | 29,398,465.00 | 3,497,387.02 | 32,895,852.02 | 64,000.00 | 23,899,183.74 | 72.65 | 5,499,281.26 |
| Derechos Por El Uso, Gocce, Aprovechamiento O Explotacion De Bienes De Dominio Publico | 29,398,465.00 | 3,497,387.02 | 32,895,852.02 | 64,000.00 | 23,899,183.74 | 72.65 | 5,499,281.26 |
| Derechos Por Accesos | 19,405,560.00 | 1,804,785.00 | 21,210,345.00 | 0.00 | 16,167,630.00 | 76.23 | 3,237,930.00 |
| Derechos Por Lanchas | 309,160.00 | 37,280.00 | 346,440.00 | 0.00 | 244,960.00 | 70.71 | 64,200.00 |
| Derechos Por Comandos | 387,910.00 | 40,330.00 | 428,240.00 | 0.00 | 308,670.00 | 72.08 | 79,240.00 |
| Derecho Por Promocion De Sus Productos | 2,780,000.00 | 276,915.74 | 3,056,915.74 | 0.00 | 2,126,915.74 | 69.58 | 653,084.26 |
| Derecho Por Tirollesa | 436,300.00 | 300.00 | 436,600.00 | 0.00 | 289,600.00 | 66.33 | 146,700.00 |
| Derecho Por Herpetario | 0.00 | 0.00 | 0.00 | 0.00 | 0.00 | 0.00 | 0.00 |
| Derecho Por Caballos | 103,970.00 | 0.00 | 103,970.00 | 0.00 | 52,260.00 | 50.26 | 51,710.00 |
| Derecho Por Lockers | 123,805.00 | 23,040.00 | 146,845.00 | 0.00 | 124,950.00 | 85.09 | 1,145.00 |
| Derecho Por Ponton | 558,070.00 | 13,220.00 | 571,290.00 | 0.00 | 367,980.00 | 64.41 | 190,090.00 |
| Derecho Por Hydrobikes | 181,340.00 | 2,540.00 | 183,880.00 | 0.00 | 105,930.00 | 57.61 | 75,410.00 |
| Derecho Por Eventos | 530,000.00 | 314,140.00 | 844,140.00 | 60,000.00 | 592,140.00 | 70.15 | 62,140.00 |
| Derecho Por Sillas De Ruedas | 8,250.00 | 0.00 | 8,250.00 | 0.00 | 4,200.00 | 50.91 | 4,050.00 |
| Derecho Por Cascos | 0.00 | 0.00 | 0.00 | 0.00 | 0.00 | 0.00 | 0.00 |
| Derecho Por Juguetes | 38,600.00 | 7,068.00 | 45,668.00 | 0.00 | 30,168.00 | 66.06 | 8,432.00 |
| Otros Derechos | 413,800.00 | 311,650.00 | 725,450.00 | 0.00 | 622,150.00 | 85.76 | 208,350.00 |
| Derecho Por Caserna Del Terror | 1,104,880.00 | 34,380.00 | 1,139,260.00 | 0.00 | 747,960.00 | 65.64 | 357,030.00 |

Antuna Abrego Joaquín

DIRECTOR GENERAL DEL PARQUE
BICENTENARIO

Sordo Gacón José Luis

ADMINISTRADOR GENERAL PARQUE
BICENTENARIO

Rodriguez Guadalupe Mariana Lilia

ENLACE DE ARMONIZACION CONTABLE

ESTADO ANALÍTICO DE INGRESOS
DEL 01 DE ENERO AL 31 DE AGOSTO DEL 2018

| Fuente del Ingreso | Ingresos Estimado | Ampliaciones y Reducciones | Ingresos Modificado | Ingresos Devengado | Ingresos Recaudado | % de Avance de la Recaudación | Ingresos Excedentes |
|--|-------------------|----------------------------|---------------------|--------------------|--------------------|-------------------------------|---------------------|
| Derecho Por Acceso De Escuelas | 1,794,730.00 | 53,340.00 | 1,848,070.00 | 0.00 | 1,082,930.00 | 58.60 | 711,800.00 |
| Derecho Por Acceso Empresas | 1,222,090.00 | 578,398.28 | 1,800,488.28 | 4,000.00 | 1,030,850.00 | 57.25 | 191,240.00 |
| Derecho Por Monociclo | 0.00 | 0.00 | 0.00 | 0.00 | 0.00 | 0.00 | 0.00 |
| Derechos A Los Hidrocarburos | 0.00 | 0.00 | 0.00 | 0.00 | 0.00 | 0.00 | 0.00 |
| Derechos Por La Prestación De Servicios | 0.00 | 0.00 | 0.00 | 0.00 | 0.00 | 0.00 | 0.00 |
| Otros Derechos | 37,500.00 | 3,550.00 | 41,050.00 | 0.00 | 36,000.00 | 87.70 | 1,500.00 |
| Derecho Por Patron De Proveedores | 37,500.00 | 3,550.00 | 41,050.00 | 0.00 | 36,000.00 | 87.70 | 1,500.00 |
| Derecho Por Patron De Proveedores | 37,500.00 | 3,550.00 | 41,050.00 | 0.00 | 36,000.00 | 87.70 | 1,500.00 |
| Accesorios De Derechos | 0.00 | 0.00 | 0.00 | 0.00 | 0.00 | 0.00 | 0.00 |
| Recargos | 0.00 | 0.00 | 0.00 | 0.00 | 0.00 | 0.00 | 0.00 |
| Multas | 0.00 | 0.00 | 0.00 | 0.00 | 0.00 | 0.00 | 0.00 |
| Gastos De Ejecucion | 0.00 | 0.00 | 0.00 | 0.00 | 0.00 | 0.00 | 0.00 |
| Derechos No Comprendidos En Las Fracciones De La Ley De Ingresos Causados En Ejercicios Fiscales Anteriores Pendientes De Liquidacion O Pago | 0.00 | 0.00 | 0.00 | 0.00 | 0.00 | 0.00 | 0.00 |
| Productos | 165,375.00 | 89,645.63 | 255,020.63 | 0.00 | 201,833.99 | 79.14 | 36,458.99 |
| Productos De Tipo Corriente | 0.00 | 0.00 | 0.00 | 0.00 | 0.00 | 0.00 | 0.00 |
| Productos Derivados Del Uso Y Aprovechamiento De Bienes No Sujetos A Regimen De Dominio Publico | 0.00 | 0.00 | 0.00 | 0.00 | 0.00 | 0.00 | 0.00 |
| Productos Financieros Cuenta 0633447959 | 0.00 | 0.00 | 0.00 | 0.00 | 0.00 | 0.00 | 0.00 |
| Productos Financieros Cuenta 0624079349 | 0.00 | 0.00 | 0.00 | 0.00 | 0.00 | 0.00 | 0.00 |
| Enajenacion De Bienes No Sujetos A Ser Inventariados | 0.00 | 0.00 | 0.00 | 0.00 | 0.00 | 0.00 | 0.00 |
| Accesorios De Productos | 0.00 | 0.00 | 0.00 | 0.00 | 0.00 | 0.00 | 0.00 |
| Otros Productos Que Generan Ingresos Corrientes | 0.00 | 0.00 | 0.00 | 0.00 | 0.00 | 0.00 | 0.00 |
| Otros Productos | 0.00 | 0.00 | 0.00 | 0.00 | 0.00 | 0.00 | 0.00 |
| Ingresos Financieros De Capital | 165,375.00 | 89,645.63 | 255,020.63 | 0.00 | 201,833.99 | 79.14 | 36,458.99 |
| Intereses Ganados De Valores, Creditos, Bonos Y Otros | 165,375.00 | 89,645.63 | 255,020.63 | 0.00 | 201,833.99 | 79.14 | 36,458.99 |
| Cuenta 0633447959 | 30,000.00 | 11,524.22 | 41,524.22 | 0.00 | 25,137.58 | 60.54 | 4,862.42 |
| Cuenta 0624079349 | 10,000.00 | 0.00 | 10,000.00 | 0.00 | 0.00 | 0.00 | 10,000.00 |
| Cuenta Barmejio 0011 | 100,000.00 | 55,187.26 | 155,187.26 | 0.00 | 134,587.26 | 86.73 | 34,587.26 |

Antuna Abaladaquín

DIRECTOR GENERAL DEL PARQUE

BICENTENARIO

Sordo Cachero José Luis

ADMINISTRADOR GENERAL PARQUE

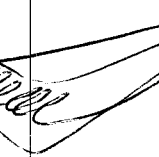
BICENTENARIO

Rodríguez Guerrero Mariana Lilia

ENLACE DE ARMONIZACIÓN CONTABLE

ESTADO ANALÍTICO DE INGRESOS
DEL 01 DE ENERO AL 31 DE AGOSTO DEL 2018


| Fuente del Ingreso | Ingresos Estimado | Ampliaciones y Reducciones | Ingresos Modificado | Ingresos Devengado | Ingresos Recaudado | % de Avance de la Recaudación | Ingresos Excedentes |
|--|-------------------|----------------------------|---------------------|--------------------|--------------------|-------------------------------|---------------------|
| Bantregio Cta 0029 | 25,375.00 | 22,934.15 | 48,309.15 | 0.00 | 42,109.15 | 87.17 | 16,734.15 |
| Productos No Comprendidos En Las Fracciones De La Ley De Ingresos Causados En Ejercicios Fiscales Anteriores Pendientes De Liquidación O Pago | 0.00 | 0.00 | 0.00 | 0.00 | 0.00 | 0.00 | 0.00 |
| Aprovechamientos | 0.00 | 0.00 | 0.00 | 0.00 | 0.00 | 0.00 | 0.00 |
| Aprovechamientos De Tipo Corriente | 0.00 | 0.00 | 0.00 | 0.00 | 0.00 | 0.00 | 0.00 |
| Incentivos Derivados De La Colaboración Fiscal | 0.00 | 0.00 | 0.00 | 0.00 | 0.00 | 0.00 | 0.00 |
| Multas | 0.00 | 0.00 | 0.00 | 0.00 | 0.00 | 0.00 | 0.00 |
| Indemnizaciones | 0.00 | 0.00 | 0.00 | 0.00 | 0.00 | 0.00 | 0.00 |
| Reintegros | 0.00 | 0.00 | 0.00 | 0.00 | 0.00 | 0.00 | 0.00 |
| Aprovechamientos Provenientes De Obras Publicas | 0.00 | 0.00 | 0.00 | 0.00 | 0.00 | 0.00 | 0.00 |
| Aprovechamientos Por Participaciones Derivadas De La Aplicación De Leyes | 0.00 | 0.00 | 0.00 | 0.00 | 0.00 | 0.00 | 0.00 |
| Aprovechamientos Por Aportaciones Y Cooperaciones | 0.00 | 0.00 | 0.00 | 0.00 | 0.00 | 0.00 | 0.00 |
| Accesorios De Aprovechamientos | 0.00 | 0.00 | 0.00 | 0.00 | 0.00 | 0.00 | 0.00 |
| Otros Aprovechamientos | 0.00 | 0.00 | 0.00 | 0.00 | 0.00 | 0.00 | 0.00 |
| Donativos | 0.00 | 0.00 | 0.00 | 0.00 | 0.00 | 0.00 | 0.00 |
| Donativos De Eventos Especiales | 0.00 | 0.00 | 0.00 | 0.00 | 0.00 | 0.00 | 0.00 |
| Aprovechamientos No Comprendidos En Las Fracciones De La Ley De Ingresos Causados En Ejercicios Fiscales Anteriores Pendientes De Liquidación O Pago | 9,161,473.00 | 2,186,584.35 | 11,348,057.35 | 213,619.50 | 7,464,147.63 | 65.77 | 1,697,325.37 |
| Ingresos Por Venta De Bienes Y Servicios | 0.00 | 0.00 | 0.00 | 0.00 | 0.00 | 0.00 | 0.00 |
| Ingresos Por Venta De Bienes Y Servicios De Organismos Descentralizados | 0.00 | 0.00 | 0.00 | 0.00 | 0.00 | 0.00 | 0.00 |
| Ingresos Por Venta De Bienes Y Servicios Producidos En Establecimientos Del Gobierno Central | 0.00 | 0.00 | 0.00 | 0.00 | 0.00 | 0.00 | 0.00 |
| Consumo | 0.00 | 0.00 | 0.00 | 0.00 | 0.00 | 0.00 | 0.00 |
| Consumo Por Evento | 0.00 | 0.00 | 0.00 | 0.00 | 0.00 | 0.00 | 0.00 |
| Cerveza | 0.00 | 0.00 | 0.00 | 0.00 | 0.00 | 0.00 | 0.00 |
| Micheladas | 0.00 | 0.00 | 0.00 | 0.00 | 0.00 | 0.00 | 0.00 |
| Souvenirs | 0.00 | 0.00 | 0.00 | 0.00 | 0.00 | 0.00 | 0.00 |
| Patrocinios | 0.00 | 0.00 | 0.00 | 0.00 | 0.00 | 0.00 | 0.00 |


Antuna Abal

DIRECTOR GENERAL DEL PARQUE
BICENTENARIO


Sordo Cacho

ADMINISTRADOR GENERAL PARQUE
BICENTENARIO


Rodríguez Cuervo

ENLACE DE ARMONIZACIÓN CONTABLE

ESTADO ANALÍTICO DE INGRESOS
DEL 01 DE ENERO AL 31 DE AGOSTO DEL 2018

| Fuente del Ingreso | Ingresos Estimado | Ampliaciones y Reducciones | Ingresos Modificado | Ingresos Devengado | Ingresos Recaudado | % de Avance de la Recaudación | Ingresos Excedentes |
|---|-------------------|----------------------------|---------------------|--------------------|--------------------|-------------------------------|---------------------|
| Derecho Por Venta | 0.00 | 0.00 | 0.00 | 0.00 | 0.00 | 0.00 | 0.00 |
| Otros Ingresos | 0.00 | 0.00 | 0.00 | 0.00 | 0.00 | 0.00 | 0.00 |
| Ingresos De Operaciones De Entidades Paraestatales Empresariales | 0.00 | 0.00 | 0.00 | 0.00 | 0.00 | 0.00 | 0.00 |
| Ingresos Por Venta De Bienes Y Servicios De Organismos Descentralizados | 9,161,473.00 | 2,186,584.35 | 11,348,057.35 | 213,619.50 | 7,464,147.63 | 65.77 | 1,697,325.37 |
| Ingresos Por Venta De Bienes Y Servicios De Organismos Descentralizados | 9,161,473.00 | 2,186,584.35 | 11,348,057.35 | 213,619.50 | 7,464,147.63 | 65.77 | 1,697,325.37 |
| Consumo | 5,460,190.00 | 227,189.85 | 5,687,379.85 | 0.00 | 3,798,049.01 | 66.78 | 1,662,140.99 |
| Consumo Por Evento | 1,096,455.00 | 546,916.88 | 1,643,371.88 | 44,219.50 | 1,001,920.21 | 60.97 | 94,534.79 |
| Cerveza | 1,180,126.00 | 271,519.13 | 1,451,645.13 | 0.00 | 1,161,294.27 | 80.00 | 18,831.73 |
| Micheladas | 1,300,085.00 | 85,113.26 | 1,385,198.26 | 0.00 | 810,283.42 | 58.50 | 489,801.58 |
| Souvenirs | 44,782.00 | 20,313.23 | 65,095.23 | 0.00 | 46,481.83 | 71.41 | 1,699.83 |
| Patrocinios | 0.00 | 0.00 | 0.00 | 0.00 | 0.00 | 0.00 | 0.00 |
| Derecho Por Venta | 0.00 | 0.00 | 0.00 | 0.00 | 0.00 | 0.00 | 0.00 |
| Otros Ingresos | 79,835.00 | 631,402.00 | 711,237.00 | 169,400.00 | 646,118.89 | 90.84 | 566,283.89 |
| Cursos | 0.00 | 404,130.00 | 404,130.00 | 0.00 | 0.00 | 0.00 | 0.00 |
| Participaciones, Aportaciones, Transferencias, Asignaciones, Subsidios Y Otras Ayudas | 0.00 | 0.00 | 0.00 | 0.00 | 0.00 | 0.00 | 0.00 |
| Participaciones | 0.00 | 0.00 | 0.00 | 0.00 | 0.00 | 0.00 | 0.00 |
| Participaciones Federales | 0.00 | 0.00 | 0.00 | 0.00 | 0.00 | 0.00 | 0.00 |
| Participaciones Municipales | 0.00 | 0.00 | 0.00 | 0.00 | 0.00 | 0.00 | 0.00 |
| Aportaciones | 0.00 | 0.00 | 0.00 | 0.00 | 0.00 | 0.00 | 0.00 |
| Asignacion Municipal | 0.00 | 0.00 | 0.00 | 0.00 | 0.00 | 0.00 | 0.00 |
| Asignacion Municipal | 0.00 | 0.00 | 0.00 | 0.00 | 0.00 | 0.00 | 0.00 |
| Convenios | 0.00 | 0.00 | 0.00 | 0.00 | 0.00 | 0.00 | 0.00 |
| Transferencias, Asignaciones, Subsidios Y Otras Ayudas | 2,850,000.00 | 3,164,080.00 | 6,014,080.00 | 0.00 | 4,664,080.00 | 77.55 | 1,814,080.00 |
| Transferencias Internas Y Asignaciones Del Sector Publico | 2,850,000.00 | 3,164,080.00 | 6,014,080.00 | 0.00 | 4,664,080.00 | 77.55 | 1,814,080.00 |
| Transferencias Internas Y Asignaciones Del Sector Publico | 2,850,000.00 | 3,164,080.00 | 6,014,080.00 | 0.00 | 4,664,080.00 | 77.55 | 1,814,080.00 |
| Transferencias Internas Y Asignaciones Del Sector Publico | 2,850,000.00 | 3,164,080.00 | 6,014,080.00 | 0.00 | 4,664,080.00 | 77.55 | 1,814,080.00 |


Antuna Abadio Joaquín,
DIRECTOR GENERAL DEL PARQUE
BICENTENARIO

Sordo Caño Ibsé Luis
ADMINISTRADOR GENERAL PARQUE
BICENTENARIO

Rodríguez Guerrero Mariana Lilia
ENLACE DE ARMONIZACION CONTABLE

ESTADO ANALÍTICO DE INGRESOS
DEL 01 DE ENERO AL 31 DE AGOSTO DEL 2018


| Fuente del Ingreso | Ingresos Estimado | Ampliaciones y Reducciones | Ingresos Modificado | Ingresos Devengado | Ingresos Recaudado | % de Avance de la Recaudación | Ingresos Excedentes |
|--|----------------------|----------------------------|----------------------|--------------------|----------------------|-------------------------------|---------------------|
| Transferencias Del Resto Del Sector Publico | 0.00 | 0.00 | 0.00 | 0.00 | 0.00 | 0.00 | 0.00 |
| Subsidios Y Subvenciones | 0.00 | 0.00 | 0.00 | 0.00 | 0.00 | 0.00 | 0.00 |
| Ayudas Sociales | 0.00 | 0.00 | 0.00 | 0.00 | 0.00 | 0.00 | 0.00 |
| Pensiones Y Jubilaciones | 0.00 | 0.00 | 0.00 | 0.00 | 0.00 | 0.00 | 0.00 |
| Utilidades Por Participacion Patrimonial | 0.00 | 0.00 | 0.00 | 0.00 | 0.00 | 0.00 | 0.00 |
| Otros Ingresos Y Beneficios Varios | 0.00 | 0.00 | 0.00 | 0.00 | 0.00 | 0.00 | 0.00 |
| Total | 41,612,813.00 | 8,941,247.00 | 50,554,060.00 | 277,619.50 | 36,265,245.36 | 71.74 | 5,347,567.64 |
| Estado Analítico de Ingresos Por Fuente de Financiamiento | | | | | | | |
| Tributarios | | | | | | | |
| Impuesto Por Educacion Y Obras Publicas Municipales | 0.00 | 0.00 | 0.00 | 0.00 | 0.00 | 0.00 | 0.00 |
| Contrib Ejer Ant limpio Educacion Y Obras Pub Municipales | 0.00 | 0.00 | 0.00 | 0.00 | 0.00 | 0.00 | 0.00 |
| Contribuciones De Mejoras | 0.00 | 0.00 | 0.00 | 0.00 | 0.00 | 0.00 | 0.00 |
| Derecho Por Accesos | 19,405,560.00 | 1,804,785.00 | 21,210,345.00 | 0.00 | 16,167,630.00 | 76.23 | 3,237,930.00 |
| Derechos Por Lanchas | 309,160.00 | 37,280.00 | 346,440.00 | 0.00 | 244,960.00 | 70.71 | 64,200.00 |
| Derecho Por Comandos | 387,910.00 | 40,330.00 | 428,240.00 | 0.00 | 308,670.00 | 72.08 | 79,240.00 |
| Derecho Por Promocion De Sus Productos | 2,780,000.00 | 276,915.74 | 3,056,915.74 | 0.00 | 2,128,915.74 | 69.58 | 653,084.26 |
| Derecho Por Tirolesa | 436,300.00 | 300.00 | 436,600.00 | 0.00 | 289,600.00 | 66.33 | 146,700.00 |
| Derecho Por Herpetario | 0.00 | 0.00 | 0.00 | 0.00 | 0.00 | 0.00 | 0.00 |
| Derecho Por Caballos | 103,970.00 | 0.00 | 103,970.00 | 0.00 | 52,260.00 | 50.26 | 51,710.00 |
| Derecho Por Lockers | 123,805.00 | 23,040.00 | 146,845.00 | 0.00 | 124,950.00 | 85.09 | 1,145.00 |
| Derecho Por Ponton | 558,070.00 | 13,220.00 | 571,290.00 | 0.00 | 367,980.00 | 64.41 | 190,090.00 |
| Derecho Por Hydrobikes | 181,340.00 | 2,540.00 | 183,880.00 | 0.00 | 105,930.00 | 57.61 | 75,410.00 |
| Derecho Por Sillas De Ruedas | 530,000.00 | 314,140.00 | 844,140.00 | 60,000.00 | 592,140.00 | 70.15 | 62,140.00 |
| Derecho Por Cascos | 8,250.00 | 0.00 | 8,250.00 | 0.00 | 4,200.00 | 50.91 | 4,050.00 |
| Derecho Por Juguetes | 38,600.00 | 0.00 | 38,600.00 | 0.00 | 30,168.00 | 66.06 | 8,432.00 |
| Otros Derechos | 413,800.00 | 311,680.00 | 725,480.00 | 0.00 | 622,180.00 | 85.76 | 208,350.00 |


Antuna Abald Dequin

DIRECTOR GENERAL DEL PARQUE
BICENTENARIO


Sordo Cacho Jose Luis

ADMINISTRADOR GENERAL PARQUE
BICENTENARIO


Rodriguez Guerrero Mariana Lilia

ENLACE DE ARMONIZACION CONTABLE

MUNICIPIO DE QUERÉTARO
SECRETARÍA DE FINANZAS
DIRECCIÓN DE INGRESOS
ESTADO ANALÍTICO DE INGRESOS
DEL 01 DE ENERO AL 31 DE AGOSTO DEL 2018

| Estado Analítico de Ingresos Por Fuente de Financiamiento | Ingresos Estimado | Ampliaciones y Reducciones | Ingresos Modificado | Ingresos Devengado | Ingresos Recaudado | % de Avance de la Recaudación | Ingresos Excedentes |
|--|----------------------|-------------------------------|------------------------|-----------------------|-----------------------|----------------------------------|------------------------|
| Derecho Por Casona Del Terror | 1,104,880.00 | 34,380.00 | 1,139,260.00 | 0.00 | 747,850.00 | 65.64 | 357,030.00 |
| Derecho Por Acceso De Escuelas | 1,794,730.00 | 53,340.00 | 1,848,070.00 | 0.00 | 1,082,930.00 | 58.60 | 711,800.00 |
| Derecho Por Acceso Empresas | 1,222,090.00 | 578,398.28 | 1,800,488.28 | 4,000.00 | 1,030,850.00 | 57.25 | 191,240.00 |
| Derecho Por Monociclo | 0.00 | 0.00 | 0.00 | 0.00 | 0.00 | 0.00 | 0.00 |
| Derecho Por Padron De Proveedores | 37,500.00 | 3,550.00 | 41,050.00 | 0.00 | 36,000.00 | 87.70 | 1,500.00 |
| Productos Financieros Cuenta 0633447959 | 0.00 | 0.00 | 0.00 | 0.00 | 0.00 | 0.00 | 0.00 |
| Productos Financieros Cuenta 0624079349 | 0.00 | 0.00 | 0.00 | 0.00 | 0.00 | 0.00 | 0.00 |
| Otros Productos | 0.00 | 0.00 | 0.00 | 0.00 | 0.00 | 0.00 | 0.00 |
| Cuenta 0633447959 | 30,000.00 | 11,524.22 | 41,524.22 | 0.00 | 25,137.58 | 60.54 | 4,862.42 |
| Cuenta 0624079349 | 10,000.00 | 0.00 | 10,000.00 | 0.00 | 0.00 | 0.00 | 10,000.00 |
| Cuenta Banregio 0011 | 100,000.00 | 55,187.26 | 155,187.26 | 0.00 | 134,587.26 | 86.73 | 34,587.26 |
| Banregio Cia 0029 | 25,375.00 | 22,934.15 | 48,309.15 | 0.00 | 42,109.15 | 87.17 | 16,734.15 |
| Donativos | 0.00 | 0.00 | 0.00 | 0.00 | 0.00 | 0.00 | 0.00 |
| Donativos De Eventos Especiales | 0.00 | 0.00 | 0.00 | 0.00 | 0.00 | 0.00 | 0.00 |
| Consumo | 0.00 | 0.00 | 0.00 | 0.00 | 0.00 | 0.00 | 0.00 |
| Consumo Por Evento | 0.00 | 0.00 | 0.00 | 0.00 | 0.00 | 0.00 | 0.00 |
| Cerveza | 0.00 | 0.00 | 0.00 | 0.00 | 0.00 | 0.00 | 0.00 |
| Micheladas | 0.00 | 0.00 | 0.00 | 0.00 | 0.00 | 0.00 | 0.00 |
| Souvenirs | 0.00 | 0.00 | 0.00 | 0.00 | 0.00 | 0.00 | 0.00 |
| Patrocinios | 0.00 | 0.00 | 0.00 | 0.00 | 0.00 | 0.00 | 0.00 |
| Derecho Por Venta | 0.00 | 0.00 | 0.00 | 0.00 | 0.00 | 0.00 | 0.00 |
| Otros Ingresos | 0.00 | 0.00 | 0.00 | 0.00 | 0.00 | 0.00 | 0.00 |
| Consumo | 5,460,190.00 | 227,189.85 | 5,687,379.85 | 0.00 | 3,798,049.01 | 66.78 | 1,662,140.99 |
| Consumo Por Evento | 1,096,455.00 | 546,916.88 | 1,643,371.88 | 44,219.50 | 1,001,920.21 | 60.97 | 94,534.79 |
| Cerveza | 1,180,126.00 | 271,519.13 | 1,451,645.13 | 0.00 | 1,161,294.27 | 80.00 | 18,831.73 |
| Micheladas | 1,300,085.00 | 86,113.26 | 1,385,198.26 | 0.00 | 810,283.42 | 58.50 | 489,801.58 |
| Souvenirs | 44,782.00 | 20,313.23 | 65,095.23 | 0.00 | 46,441.33 | 71.41 | 1,699.83 |

Antuna Abadillo

DIRECTOR GENERAL DEL PARQUE

BICENTENARIO

Sordo Cadno Jose Luis

ADMINISTRADOR GENERAL DEL PARQUE


BICENTENARIO

Rodriguez Quejero Mariana Lilia


ENLACE DE ARMONIZACION CONTABLE

**MUNICIPIO DE QUERÉTARO
SECRETARÍA DE FINANZAS
DIRECCIÓN DE INGRESOS
ESTADO ANALÍTICO DE INGRESOS
DEL 01 DE ENERO AL 31 DE AGOSTO DEL 2018**


| Estado Analítico de Ingresos Por Fuente de Financiamiento | Ingresos Estimado | Ampliaciones y Reducciones | Ingresos Modificado | Ingresos Devengado | Ingresos Recaudado | % de Avance de la Recaudación | Ingresos Excedentes |
|--|----------------------|-------------------------------|------------------------|-----------------------|-----------------------|----------------------------------|------------------------|
| Patrocinios | 0.00 | 0.00 | 0.00 | 0.00 | 0.00 | 0.00 | 0.00 |
| Derecho Por Venta | 0.00 | 0.00 | 0.00 | 0.00 | 0.00 | 0.00 | 0.00 |
| Otros Ingresos | 79,835.00 | 631,402.00 | 711,237.00 | 0.00 | 646,118.89 | 90.84 | 566,283.89 |
| Cursos | 0.00 | 404,130.00 | 404,130.00 | 169,400.00 | 0.00 | 0.00 | 0.00 |
| Asignación Municipal | 0.00 | 0.00 | 0.00 | 0.00 | 0.00 | 0.00 | 0.00 |
| Transferencias Internas Y Asignaciones Del Sector Publico | 2,850,000.00 | 3,164,080.00 | 6,014,080.00 | 0.00 | 4,664,080.00 | 77.55 | 1,814,080.00 |
| Subtotal Tributarios | 41,612,813.00 | 8,941,247.00 | 50,554,060.00 | 277,619.50 | 36,266,245.36 | 71.74 | 5,347,567.64 |
| Total | | | | | | | |



Antuna Abaid
DIRECTOR GENERAL DEL PARQUE
BICENTENARIO



Sordo Castro Jose Luis
ADMINISTRADOR GENERAL PARQUE
BICENTENARIO



Rodriguez Quertero Mariana Lilia
ENLACE DE ARMONIZACION CONTABLE