




ESTADO ANALÍTICO DEL ACTIVO
DEL 01 DE ENERO AL 31 DE ENERO DEL 2018

(PESOS)

Concepto	Saldo Inicial	Cargos del Periodo	Abonos del Periodo	Saldo Final	Flujo del Periodo
ACTIVO					
Activo Circulante	9 678,244.36	8 068,569.39	5 753,897.02	11,992,916.73	2,314,672.37
Efectivo y Equivalentes	2 122,693.34	8 043,927.84	5 605,872.82	4,560,748.36	2 438,055.02
Derechos a Recibir Efectivo o Equivalentes	1 672,543.02	4 571,675.26	3 136,681.14	3 107,537.14	1 434,994.12
Derechos a Recibir Bienes o Servicios	25,642.66	3 277,595.38	2 275,590.13	1 027,647.91	1 002,005.25
Inventarios				0.00	0.00
Almacenes	327,151.04	87,339.82	12,206.52	402,284.34	75,133.30
Estimación por Pérdida o Deterioro de Activos Circulantes				0.00	0.00
Otros Activos Circulantes	97,356.62	107,317.38	181,395.03	23 278.97	-74,077.65
Activo No Circulante	7 555,551.02	24,641.55	148,024.20	7 432,168.37	-123,382.65
Inversiones Financieras a Largo Plazo				0.00	0.00
Derechos a Recibir Efectivo o Equivalentes a Largo Plazo				0.00	0.00
Bienes Inmuebles, Infraestructura y Construcciones en Proceso	1,391,242.38	0.00	0.00	1,391,242.38	0.00
Bienes Muebles	9 218,683.36	22,961.55	24 898.18	9 216,746.73	-1,936.63
Activos Intangibles	104,087.93	0.00	0.00	104,087.93	0.00
Depreciación, Deterioro y Amortización Acumulada de Bienes	-3,158,462.65	1 680.00	123,126.02	-3 279,908.67	-121,446.02
Activos Diferidos				0.00	0.00
Estimación por Pérdida o Deterioro de Activos no Circulantes				0.00	0.00
Otros Activos no Circulantes				0.00	0.00


Antuna Abait
DIRECTOR GENERAL DEL PARQUE BI


Sordo Cacho José Luis
ADMINISTRADOR GENERAL PARQUE


Rodríguez Guerrero Mariana Lilia
ENLACE DE ARMONIZACION CONTAB



Bajo protesta de decir verdad declaramos que los Estados Financieros y sus Notas son razonablemente correctos y responsabilidad del emisor.