




ESTADO ANALÍTICO DEL ACTIVO
DEL 01 DE NOVIEMBRE AL 30 DE NOVIEMBRE DEL 2018

11/2018

Concepto	Saldo Inicial	Cargos del Periodo	Abonos del Periodo	Saldo Final	Flujo del Periodo
ACTIVO					
Activo Circulante	18,782,920.54	90,526,585.59	90,303,867.58	19,005,638.55	222,718.01
Efectivo y Equivalentes	10,814,606.71	90,516,785.59	90,181,188.92	11,150,203.38	335,596.67
Derechos a Recibir Efectivo o Equivalentes	8,640,080.16	87,563,745.15	85,470,493.19	10,733,332.12	2,093,251.96
Derechos a Recibir Bienes o Servicios	1,770,110.29	2,770,379.67	4,433,410.47	107,079.49	-1,663,030.80
Inventarios				0.00	0.00
Almacenes	343,758.39	7,381.83	64,856.19	286,284.03	-57,474.36
Estimación por Pérdida o Deterioro de Activos Circulantes				0.00	0.00
Otros Activos Circulantes	60,657.87	175,278.94	212,429.07	23,507.74	-37,150.13
Activo No Circulante	7,968,313.83	9,800.00	122,678.66	7,855,435.17	-112,878.66
Inversiones Financieras a Largo Plazo				0.00	0.00
Derechos a Recibir Efectivo o Equivalentes a Largo Plazo	1,391,242.38	0.00	0.00	1,391,242.38	0.00
Bienes Inmuebles. Infraestructura y Construcciones en Proceso	10,803,195.97	9,800.00	0.00	10,812,995.97	9,800.00
Bienes Muebles					
Activos Intangibles	104,087.93	0.00	0.00	104,087.93	0.00
Depreciación, Deterioro y Amortización Acumulada de Bienes	-4,330,212.45	0.00	122,678.66	-4,452,891.11	-122,678.66
Activos Diferidos				0.00	0.00
Estimación por Pérdida o Deterioro de Activos no Circulantes				0.00	0.00
Otros Activos no Circulantes				0.00	0.00


Castro Ategría Francisco
DIRECTOR-A GENERAL DEL PARQUE


Sordo Castro Jose Luis
ADMINISTRADOR GENERAL PARQUE


Rodriguez Guerrero Mariana Lilia
ENLACE DE ARMONIZACION CONTAB