




ESTADO ANALÍTICO DEL ACTIVO
DEL 01 DE OCTUBRE AL 31 DE OCTUBRE DEL 2018

Concepto	Saldo Inicial	Cargos del Periodo	Abonos del Periodo	Saldo Final	Flujo del Periodo
ACTIVO					
Activo Circulante					
Efectivo y Equivalentes	16,320,823.85	85,052,620.72	82,590,524.03	18,782,920.54	2,462,096.69
Derechos a Recibir Efectivo o Equivalentes	8,378,395.59	84,904,056.49	82,467,845.37	10,814,606.71	2,436,211.12
Derechos a Recibir Bienes o Servicios	7,933,675.76	80,398,632.42	79,692,228.02	8,640,080.16	706,404.40
Inventarios	23,041.90	4,311,811.50	2,564,743.11	1,770,110.29	1,747,068.39
Almacenes	363,182.36	4,176.29	23,600.26	343,758.39	0.00
Estimación por Pérdida o Deterioro de Activos Circulantes					
Otros Activos Circulantes	58,495.57	189,436.28	187,273.98	60,657.87	2,162.30
Activo No Circulante					
Inversiones Financieras a Largo Plazo	7,942,428.26	148,564.23	122,678.66	7,968,313.83	25,885.57
Derechos a Recibir Efectivo o Equivalentes a Largo Plazo					
Bienes Inmuebles, Infraestructura y Construcciones en Proceso	1,391,242.38	0.00	0.00	1,391,242.38	0.00
Bienes Muebles	10,654,631.74	148,564.23	0.00	10,803,195.97	148,564.23
Activos Intangibles	104,087.93	0.00	0.00	104,087.93	0.00
Depreciación, Deterioro y Amortización Acumulada de Bienes	-4,207,533.79	0.00	122,678.66	-4,330,212.45	-122,678.66
Activos Diferidos					
Estimación por Pérdida o Deterioro de Activos no Circulantes					
Otros Activos no Circulantes					


Antuna Alberto Joaquín
DIRECTOR GENERAL DEL PARQUE BI


Sordo Cachó José Luis
ADMINISTRADOR GENERAL PARQUE


Rodríguez Guerrero Mariana Lilia
ENLACE DE ARMONIZACIÓN CONTAB



Bajo protesta de decir verdad declaramos que los Estados Financieros y sus Notas son razonablemente correctos y responsabilidad del emisor.