




ESTADO ANALÍTICO DEL ACTIVO
DEL 01 DE SEPTIEMBRE AL 30 DE SEPTIEMBRE DEL 2018

Concepto	Saldo Inicial	Cargos del Periodo	Abonos del Periodo	Saldo Final	Fujo del Periodo
ACTIVO					
Activo Circulante	21,931,209.25	64,273,541.30	69,883,926.70	16,320,823.85	-5,610,385.40
Efectivo y Equivalentes	13,858,446.81	64,273,261.30	69,753,312.52	8,378,395.59	-5,480,051.22
Derechos a Recibir Efectivo o Equivalentes	12,957,825.65	60,871,298.96	65,895,448.85	7,933,675.76	-5,024,149.89
Derechos a Recibir Bienes o Servicios	350,796.45	2,720,368.01	3,048,122.56	23,041.90	-327,754.55
Inventarios	529,179.41	141,993.88	307,990.93	363,182.36	-165,997.05
Almacenes				0.00	0.00
Estimación por Pérdida o Deterioro de Activos Circulantes				0.00	0.00
Otros Activos Circulantes	20,645.30	539,600.45	501,750.18	58,495.57	37,850.27
Activo No Circulante	8,072,762.44	280.00	130,614.18	7,942,428.26	-130,334.18
Inversiones Financieras a Largo Plazo				0.00	0.00
Derechos a Recibir Efectivo o Equivalentes a Largo Plazo				0.00	0.00
Bienes Inmuebles, Infraestructura y Construcciones en Proceso	1,391,242.38	0.00	0.00	1,391,242.38	0.00
Bienes Muebles	10,662,411.74	0.00	7,780.00	10,654,631.74	-7,780.00
Activos Intangibles	104,087.93	0.00	0.00	104,087.93	0.00
Depreciación, Deterioro y Amortización Acumulada de Bienes	-4,084,979.61	280.00	122,834.18	-4,207,533.79	-122,554.18
Activos Diferidos				0.00	0.00
Estimación por Pérdida o Deterioro de Activos no Circulantes				0.00	0.00
Otros Activos no Circulantes				0.00	0.00


Antuna Sordo Joaquín
DIRECTOR GENERAL DEL PARQUE BI


Sordo Cacho José Luis
ADMINISTRADOR GENERAL PARQUE


Rodríguez Guerrero Mariana Lilia
ENLACE DE ARMONIZACION CONTAB



Bajo protesta de decir verdad declaramos que los Estados Financieros y sus Notas son razonablemente correctos y responsabilidad del emisor.