


**ESTADO DE LA SITUACIÓN FINANCIERA
AL 30 DE ABRIL DEL 2018**

(PESOS)

	AL PERIODO ACTUAL	AL PERIODO ANTERIOR	AL PERIODO ACTUAL	AL PERIODO ANTERIOR
ACTIVO				
Activo Circulante				
Efectivo y Equivalentes	9,298,283.40	9,049,058.24	875,990.01	1,098,851.80
Derechos a Recibir Efectivo o Equivalentes	72,309.06	28,332.09	564,937.95	552,854.45
Derechos a Recibir Bienes o Servicios				
Inventarios	372,872.87	703,986.38		
Almacenes				
Estimación por Pérdida o Deterioro de Activos Circulantes				
Otros activos circulantes	21,060.06	13,946.95		
Total de activos circulantes	9,764,525.39	9,795,323.66	1,302,117.67	3,008,928.81
Activo No Circulante				
Inversiones Financieras a Largo Plazo				
Derechos a Recibir Efectivo o Equivalentes a Largo Plazo				
Bienes Inmuebles, Infraestructura y Construcciones en Proceso	1,391,242.38	1,391,242.38		
Bienes Muebles	9,701,619.91	9,274,686.73		
Activos Intangibles	104,087.93	104,087.93		
Depreciación, Deterioro y Amortización Acumulada de Bienes	-3,606,809.54	-3,497,630.00		
Activos Diferidos				
Estimación por Pérdida o Deterioro de Activos no Circulantes				
Otros activos no circulantes			0.00	0.00
Total de activos no circulantes	7,590,140.68	7,272,387.04	2,743,045.63	4,660,635.06
Total de Activos	17,354,666.07	17,067,710.70		
PASIVO				
Pasivo Circulante				
Cuentas por Pagar a Corto Plazo				
Documentos por Pagar a Corto Plazo				
Porción a Corto Plazo de la Deuda Pública a Largo Plazo				
Títulos y Valores a Corto Plazo				
Pasivos Diferidos a Corto Plazo				
Fondos y Bienes de Terceros en Garantía y/o Administración a Corto Plazo				
Provisiones a Corto Plazo				
Otros Pasivos a Corto Plazo				
Total de pasivos circulantes				
Pasivo No Circulante				
Cuentas por Pagar a Largo Plazo				
Documentos por Pagar a Largo Plazo				
Deuda Pública a Largo Plazo				
Pasivos Diferidos a Largo Plazo				
Fondos y Bienes de Terceros en Garantía y/o en Administración a Largo Plazo				
Provisiones a Largo Plazo				
Total de pasivos no circulantes				
Total de Pasivo				
HACIENDA PÚBLICA/PATRIMONIO				
Hacienda Pública/Patrimonio contribuido				
Aportaciones				
Donaciones de Capital			1.00	1.00
Actualización de la Hacienda Pública/Patrimonio				
Total de Hacienda Pública/Patrimonio Contribuido			1.00	1.00
Hacienda Pública/Patrimonio Generado				
Resultados del Ejercicio (Ahorro/ Desahorro)			5,480,903.34	3,276,358.54
Resultados de Ejercicios Anteriores			9,130,716.10	9,130,716.10
Revalúos				
Reservas				
Rectificaciones de Resultados de Ejercicios Anteriores				
Total de Hacienda Pública/Patrimonio Generado			14,611,619.44	12,407,074.64




Bajo protesta de decir verdad declaramos que los Estados Financieros y sus Notas son razonablemente correctos y somos responsables de su veracidad.

**ESTADO DE LA SITUACIÓN FINANCIERA
AL 30 DE ABRIL DEL 2018**

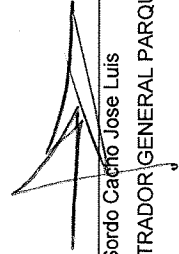
(PESOS)

Exceso o Insuficiencia en la Actualización de la Hacienda Pública/Patrimonio			
Resultado por Posición Monetaria			
Resultado por Tenencia de Activos no Monetarios	0.00		0.00
Total de Exceso o Insuficiencia en la Actualización de la Hacienda Pública/Patrimonio	14,611,620.44		12,407,075.64
Total Pasivo y hacienda pública/Patrimonio	17,354,666.07		17,067,710.70



Antuna Abad/Joaquin

DIRECTOR GENERAL DEL PARQUE BICENTENARIO ADMINISTRADOR GENERAL PARQUE BICENTENARIO ENLACE DE ARMONIZACION CONTABLE



Sordo Castro Jose Luis

Rodriguez Guerrero Mariana Lilia

