



Parque Bicentenario
OFICIO: PB/DG/211/2019
Asunto: Remito Avance Financiero de Gestión Financiera
Correspondiente al Ejercicio Fiscal 2019
Santiago de Querétaro, Qro., 30 de Julio de 2019


C.P.C. RAFAEL CASTILLO VANDENPEEREBOOM
AUDITOR SUPERIOR DEL ESTADO
P R E S E N T E


Con fundamento en lo dispuesto en el Título Primero, Capítulo Único artículos 13 y 14 de la Ley de Fiscalización Superior y Rendición de Cuentas del Estado de Querétaro, remito a Usted la documentación que conforma el Informe de Avance de Gestión Financiera de Parque Bicentenario, correspondiente al ejercicio fiscal 2019, la cual consta de 1 legajo y 1 discos compactos.

Así mismo ratifico que los saldos reflejados en los Estados Financieros que integran el avance Financiero de Parque Bicentenario, corresponden al periodo que se reporta, son los definitivos y contienen la totalidad de las operaciones realizadas y registradas a esa fecha.

ATENTAMENTE

"Querétaro lo hacemos todos"


Lic. Francisco Castro Alegría
Director General de
Parque Bicentenario



Ing. Iván Torres Suárez
Administrador General de
Parque Bicentenario

ESFE/AG/581
RECIBIDO: 31/07/2019 10:48:55
Oficio: PB/DG/211/2019
360 (incluye oficio, legajo (65 folios) y CD)
Parque Bicentenario

ANEXO: Informe de avance de gestión financiera.

c.c.p. Lic. Francisco José Martínez Domínguez, Secretario de Finanzas del Municipio de Querétaro

Archivo FCA/mlrg




Parque
Bicentenario
Querétaro

Avance de Gestión Financiera

Informe de Avance de Gestión
Financiera | **2019**
Parque Bicentenario

000801



Parque
Bicentenario
Querétaro

Introducción

Informe de Avance de Gestión Financiera | **2019**
Parque Bicentenario

000002



AVANCE DE GESTIÓN 2019 INTRODUCCIÓN

En cumplimiento de lo dispuesto en el Título Primero, Capítulo Único artículos 13 y 14 de la Ley de Fiscalización Superior y Rendición de Cuentas del Estado de Querétaro, se somete a consideración del Auditor superior de Querétaro, el Avance de Gestión correspondiente al ejercicio fiscal de 2019, del Fideicomiso Queretano para la Conservación del Medio Ambiente.


Con el compromiso de garantizar la transparencia del quehacer público, la rendición de cuentas y acceso a la información, se presenta el Informe de Avance de Gestión Financiera, resultado de las acciones que se realizaron durante el primer semestre del 2019, reflejando los avances financieros de los recursos recibidos y su aplicación en el Programa de Operación Anual, los indicadores de los procesos correspondientes, el grado de cumplimiento de los objetivos contenidos en el Programa; en apego a lo dispuesto en la Ley General de Contabilidad Gubernamental, aplicando para su elaboración las leyes y normas contables y presupuestarias del Estado de Querétaro y los lineamientos emitidos por el Consejo Nacional de Armonización Contable (CONAC).

En el contenido de este informe, se dan a conocer los avances de las acciones con base a los objetivos y estrategias en la ejecución de la Ley de Ingresos, las políticas instrumentadas referentes al gasto y su aplicación en clasificación económica, por objeto del gasto, administrativa y funcional.

En términos de lo establecido por el Título IV de la Ley General de Contabilidad Gubernamental, denominado "De la Información Financiera Gubernamental y Cuenta Pública", del Capítulo VII del Manual de Contabilidad Gubernamental denominado "Estados Financieros", y a la Ley de Disciplina Financiera de las Entidades Federativas y de los Municipios, se construyeron y prepararon para la presentación del Avance de Gestión Financiera del 1 de Enero al 30 de Junio del Ejercicio Fiscal 2019, siete Estados Financieros incluyendo sus Notas, seis Presupuestales, dos conciliaciones, Anexos y 9 reportes correspondientes a la Ley de Disciplina Financiera de la Entidades Federativas y Municipios, los que fueron generados bajo los criterios descritos por la propias leyes y que son: oportunidad, veracidad, representatividad, objetividad, suficiencia, utilidad, confiabilidad, relevancia, comprensibilidad y de comparación, con la finalidad de alcanzar la modernización y armonización que las leyes determinan.

Las acciones realizadas en el periodo del 1 de enero al 30 de junio del 2019, se presentan de acuerdo a los lineamientos metodológicos armonizados en cumplimiento de la Ley General de Contabilidad Gubernamental, que muestran la distribución del gasto de acuerdo a las actividades sustantivas que realizan los organismos públicos del Estado.

000003



Parque
Bicentenario
Querétaro

Información Contable

Informe de Avance de Gestión
Financiera | **2019**
Del Parque Bicentenario

000004

Informe de Avance de Gestión Financiera 2019
Estado de Situación Financiera
Al 30 de Junio de 2019 y 2018
(Pesos)
Parque Bicentenario

Ente Público:

CONCEPTO	Año 2019	Año 2018	CONCEPTO	Año 2019	Año 2018
ACTIVO			PASIVO		
Activo Circulante			Pasivo Circulante		
Efectivo y Equivalentes	14,656,666	8,610,596	Cuentas por Pagar a Corto Plazo	112,621	419,661
Derechos a Recibir Efectivo o Equivalentes	9,724	46,187	Documentos por Pagar a Corto Plazo	601,718	638,144
Derechos a Recibir Bienes o Servicios	0	0	Porción a Corto Plazo de la Deuda Pública a Largo Plazo	0	0
Inventarios	397,051	391,822	Títulos y Valores a Corto Plazo	0	0
Almacenes	0	0	Pasivos Diferidos a Corto Plazo	0	0
Estimación por Pérdida o Deterioro de Activos Circulantes	0	0	Fondos y Bienes de Terceros en Garantía y/o Administración a Corto Plazo	0	0
Otros Activos Circulantes	76,203	18,942	Provisiones a Corto Plazo	166,707	2,424,637
Total de Activos Circulantes	15,139,644	9,069,547	Otros Pasivos a Corto Plazo	0	0
			Total de Pasivos Circulantes	881,046	3,482,642
Activo No Circulante			Pasivo No Circulante		
Inversiones Financieras a Largo Plazo	0	0	Cuentas por Pagar a Largo Plazo	0	0
Derechos a Recibir Efectivo o Equivalentes a Largo Plazo	0	0	Documentos por Pagar a Largo Plazo	0	0
Bienes Inmuebles, Infraestructura y Construcciones en Proceso	1,391,242	1,391,242	Deuda Pública a Largo Plazo	0	0
Bienes Muebles	11,758,888	10,102,587	Pasivos Diferidos a Largo Plazo	0	0
Activos Intangibles	104,088	104,088	Fondos y Bienes de Terceros en Garantía y/o en Administración a Largo Plazo	0	0
Depreciación, Deterioro y Amortización Acumulada de Bienes	-5,182,966	-3,840,392	Provisiones a Largo Plazo	0	0
Activos Diferidos	0	0	Total de Pasivos No Circulantes	0	0
Estimación por Pérdida o Deterioro de Activos no Circulantes	0	0	Total del Pasivo	881,046	3,482,642
Otros Activos no Circulantes	0	0	HACIENDA PÚBLICA/ PATRIMONIO		
Total de Activos No Circulantes	8,071,252	7,757,525	Hacienda Pública/Patrimonio Contribuido		
Total del Activo	23,210,896	16,827,072	Aportaciones	1	1
			Donaciones de Capital	0	0
			Actualización de la Hacienda Pública / Patrimonio	1	1
			Hacienda Pública/Patrimonio Generado		
			Resultados del Ejercicio (Ahorro / Desahorro)	22,329,849	13,344,429
			Resultados de Ejercicios Anteriores	6,288,635	4,213,713
			Revalúos	16,041,214	9,130,716
			Reservas	0	0
			Rectificaciones de Resultados de Ejercicios Anteriores	0	0
			Exceso o Insuficiencia en la Actualización de la Hacienda Pública/Patrimonio	0	0
			Resultado por Posición Monetaria	0	0
			Resultado por Tenencia de Activos no Monetarios	0	0
			Total Hacienda Pública/ Patrimonio	22,329,850	13,344,430
			Total del Pasivo y Hacienda Pública/ Patrimonio	23,210,896	16,827,072



QUERÉTARO
Entidad Superior de
Fiscalización del Estado
QUERÉTARO

Bajo protesta de decir verdad declaramos que los Estados Financieros y sus Notas son razonablemente correctos y responsabilidad del emisor

Lic. Francisco Casar-Alfaro
Director General de Parque Bicentenario

Ing. Iván Torres Suarez
Administrador General de Parque Bicentenario

[Handwritten signature and date]

Informe de Avance de Gestión Financiera 2019
Estado de Actividades
Del 1 de Enero al 30 de Junio de 2019 y 2018
(Pesos)

Parque Bicentenario

	2019	2018	Concepto	2019	2018
INGRESOS Y OTROS BENEFICIOS			GASTOS Y OTRAS PÉRDIDAS		
Ingresos de la Gestión	20,142,990	21,714,582	Gastos de Funcionamiento	18,066,022	18,483,773
Impuestos	0	0	Servicios Personales	5,423,026	7,311,965
Cuotas y Aportaciones de Seguridad Social	0	0	Materiales y Suministros	3,501,069	4,019,151
Contribuciones de Mejoras	0	0	Servicios Generales	9,141,927	7,152,657
Derechos *	15,563,284	16,987,671	Transferencias, Asignaciones, Subsidios y Otras Ayudas	0	0
Productos de Tipo Corriente	0	0	Transferencias Internas y Asignaciones al Sector Público	0	0
Aprovechamientos de Tipo Corriente	0	0	Transferencias al Resto del Sector Público	0	0
Ingresos por Venta de Bienes y Servicios	4,578,806	4,726,911	Subsidios y Subvenciones	0	0
Ingresos no Comprenderidos en las Fracciones de la Ley de Ingresos Causados en Ejercicios Fiscales Anteriores Pendientes de Liquidación o Pago	0	0	Ayudas Sociales	0	0
Participaciones, Aportaciones, Transferencias, Asignaciones, Subsidios y Otras Ayudas	4,289,500	1,500,000	Pensiones y Jubilaciones	0	0
Participaciones y Aportaciones	0	0	Transferencias a Fideicomisos, Mandatos y Contratos Análogos	0	0
Transferencia, Asignaciones, Subsidios y Otras ayudas	4,289,500	1,500,000	Transferencias a la Seguridad Social	0	0
Otros Ingresos y Beneficios	877,247	802,399	Donativos	0	0
Ingresos Financieros	380,376	119,345	Transferencias al Exterior	0	0
Incremento por Variación de Inventarios	486,871	683,054	Participaciones y Aportaciones	0	0
Disminución del Exceso de Estimaciones por Pérdida o Deterioro u Obsolescencia	0	0	Participaciones	0	0
Disminución del Exceso de Provisiones	0	0	Aportaciones	0	0
Otros Ingresos y Beneficios Varios	0	0	Comvenios	0	0
Total de Ingresos y Otros Beneficios	25,308,837	24,016,981	Intereses, Comisiones y Otros Gastos de la Deuda Pública	0	0
			Intereses de la Deuda Pública	0	0
			Comisiones de la Deuda Pública	0	0
			Gastos de la Deuda Pública	0	0
			Costo por Coberturas	0	0
			Ayudas Financieras	0	0
			Otros Gastos y Pérdidas Extraordinarias	954,180	1,319,495
			Estimaciones, Depreciaciones, Deterioros, Obsolescencia y Amortizaciones	570,192	684,450
			Provisiones	0	0
			Disminución de Inventarios	380,831	624,560
			Aumento por insuficiencia de Estimaciones por Pérdida o Deterioro y Obsolescencia	0	0
			Aumento por Insuficiencia de Provisiones	0	0
			Otros Gastos	3,157	10,485
			Inversión Pública	0	0
			Inversión Pública no Capitalizable	0	0
			Total de Gastos y Otras Pérdidas	19,020,202	19,803,268
			Resultados del Ejercicio (Año/Deshorro)	6,288,635	4,213,713

Bajo protesta de decir verdad declaramos que los Estados Financieros y sus Notas son razonablemente correctos y responsabilidad del emisor

Lic. Francisco Castro Aragón
Director General de Parque Bicentenario

Ing. Iván Torres Suárez
Administrador General de Parque Bicentenario

Informe de Avance de Gestión Financiera 2019
Estado de Variación en la Hacienda Pública
Del 1 de Enero al 30 de Junio de 2019
(pesos)

Parque Bicentenario

Ente Público:

Concepto	Hacienda Pública/Patrimonio Contribuido	Hacienda Pública/Patrimonio Generado de Ejercicios Anteriores	Hacienda Pública/Patrimonio Generado del Ejercicio	Exceso o Insuficiencia en la Actualización de la Hacienda Pública / Patrimonio	TOTAL
HACIENDA PÚBLICA/PATRIMONIO CONTRIBUIDO NETO 2018					
Aportaciones	1				1
Donaciones de Capital	0				0
Actualización de la Hacienda Pública/Patrimonio	1				1
	0				0
HACIENDA PÚBLICA / PATRIMONIO GENERADO NETO 2018		9,130,716	6,910,498		16,041,214
Resultados del Ejercicio (Ahorro/Desahorro)			6,910,498		6,910,498
Resultados de Ejercicios Anteriores		9,130,716			9,130,716
Revaluos		0		0	0
Reservas		0		0	0
Rectificaciones de Resultados de Ejercicios Anteriores		0		0	0
EXCESO O INSUFICIENCIA EN LA ACTUALIZACIÓN DE LA HACIENDA PÚBLICA/ PATRIMONIO NETO 2018				0	0
Resultado por Posición Monetaria				0	0
Resultado por Tenencia de Activos no Monetarios				0	0
HACIENDA PÚBLICA / PATRIMONIO NETO FINAL 2018	1	9,130,716	6,910,498	0	16,041,215
CAMBIOS EN LA HACIENDA PÚBLICA/PATRIMONIO CONTRIBUIDO NETO 2019					
Aportaciones	0				0
Donaciones de Capital	0				0
Actualización de la Hacienda Pública/Patrimonio	0				0
VARIACIONES DE LA HACIENDA PÚBLICA / PATRIMONIO GENERADO NETO 2019		0	6,288,635		6,288,635
Resultados del Ejercicio (Ahorro/Desahorro)			6,288,635		6,288,635
Resultados de Ejercicios Anteriores		0			0
Revaluos		0		0	0
Reservas		0		0	0
Rectificaciones de Resultados de Ejercicios Anteriores			0		0
CAMBIOS EN EL EXCESO O INSUFICIENCIA EN LA ACTUALIZACIÓN DE LA HACIENDA PÚBLICA/ PATRIMONIO NETO 2019				0	0
Resultado por Posición Monetaria				0	0
Resultado por Tenencia de Activos no Monetarios				0	0
HACIENDA PÚBLICA / PATRIMONIO NETO FINAL 2019	1	9,130,716	13,199,133	0	22,329,850

Bajo protesta de decir verdad declaramos que los Estados Financieros y sus Notas son razonablemente correctos y responsabilidad del emisor

Lic. Francisco Castro Alegria
Director General de Parque Bicentenario

Ing. Iván Torres Suarez
Administrador General de Parque Bicentenario

000007

Informe de Avance de Gestión Financiera 2019
Estado de Cambios en la Situación Financiera
Del 1 de Enero al 30 de Junio de 2019
(Pesos)

Parque Bicentenario

Ente Público:

Concepto	Origen	Aplicación	Concepto	Origen	Aplicación
ACTIVO	1,381,037	7,764,861	PASIVO	0	2,601,596
Activo Circulante	38,463	6,108,560	Pasivo Circulante	0	2,601,596
Efectivo y Equivalentes	0	6,046,070	Cuentas por Pagar a Corto Plazo	0	307,040
Derechos a Recibir Efectivo o Equivalentes	38,463	0	Documentos por Pagar a Corto Plazo	0	36,426
Derechos a Recibir Bienes o Servicios	0	0	Porción a Corto Plazo de la Deuda Pública a Largo Plazo	0	0
Inventarios	0	5,229	Títulos y Valores a Corto Plazo	0	0
Almacenes	0	0	Pasivos Diferidos a Corto Plazo	0	0
Estimación por Pérdida o Deterioro de Activos Circulantes	0	0	Fondos y Bienes de Terceros en Garantía y/o Administración a Corto Plazo	0	0
Otros Activos Circulantes	0	57,261	Provisiones a Corto Plazo	0	2,258,130
			Otros Pasivos a Corto Plazo	0	0
Activo No Circulante	1,342,574	1,656,301	Pasivo No Circulante	0	0
Inversiones Financieras a Largo Plazo	0	0	Cuentas por Pagar a Largo Plazo	0	0
Derechos a Recibir Efectivo o Equivalentes a Largo Plazo	0	0	Documentos por Pagar a Largo Plazo	0	0
Bienes Inmuebles, Infraestructura y Construcciones en Proceso	0	0	Deuda Pública a Largo Plazo	0	0
Bienes Muebles	0	1,656,301	Pasivos Diferidos a Largo Plazo	0	0
Activos Intangibles	0	0	Fondos y Bienes de Terceros en Garantía y/o Administración a Largo Plazo	0	0
Depreciación, Deterioro y Amortización Acumulada de Bienes	1,342,574	0	Provisiones a Largo Plazo	0	0
Activos Diferidos	0	0			
Estimación por Pérdida o Deterioro de Activos no Circulantes	0	0	HACIENDA PÚBLICA PATRIMONIO	8,985,420	0
Otros Activos no Circulantes	0	0	Hacienda Pública/Patrimonio Contribuido	0	0
			Aportaciones	0	0
			Donaciones de Capital	0	0
			Actualización de la Hacienda Pública / Patrimonio	0	0
			Hacienda Pública/Patrimonio Generado	8,985,420	0
			Resultados del Ejercicio (Ahorro / Desahorro)	2,074,922	0
			Resultados de Ejercicios Anteriores	6,910,498	0
			Revaluos	0	0
			Reservas	0	0
			Rectificaciones de Resultados de Ejercicios Anteriores	0	0
			Exceso o Insuficiencia en la Actualización de la Hacienda Pública/Patrimonio	0	0
			Resultado por Posición Monetaria	0	0
			Resultado por Tenencia de Activos no Monetarios	0	0

Bajo protesta de decir verdad declaramos que los Estados Financieros y sus Notas son razonablemente correctos y responsabilidad del emisor

Lic. Francisco Castro Vegaña
Director General de Parque Bicentenario

Ing. Van Torres Suarez
Administrador General de Parque Bicentenario


08008

Informe de Avance de Gestión Financiera 2019
Estado de Flujos de Efectivo
Del 1 de Enero al 30 de Junio de 2019 y 2018
(Pesos)

Parque Bicentenario

Concepto	2019	2018	Concepto	2019	2018
Flujos de Efectivo de las Actividades de Operación					
Origen	25,308,837	24,016,982	Origen	1,381,037	1,682,050
Impuestos	0	0	Bienes Inmuebles, Infraestructura y Construcciones en Proceso	0	0
Cuotas y Aportaciones de Seguridad Social	0	0	Bienes Muebles	0	0
Contribuciones de mejoras	0	0	Otros Orígenes de Inversión	1,381,037	1,682,050
Derechos	15,563,284	16,987,671	Aplicación	1,718,791	1,024,657
Productos de Tipo Corriente	0	0	Bienes Inmuebles, Infraestructura y Construcciones en Proceso	0	0
Aprovechamientos de Tipo Corriente	0	0	Bienes Muebles	1,656,301	1,014,662
Ingresos por Venta de Bienes y Servicios	4,578,806	4,726,911	Otras Aplicaciones de Inversión	62,490	9,995
Ingresos no Comprendidos en las Fracciones de la Ley de Ingresos Causados en Ejercicios Fiscales Anteriores Pendientes de Liquidación o Pago	0	0	Flujos Netos de Efectivo por Actividades de Inversión	-337,754	657,393
Participaciones y Aportaciones	0	0			
Transferencias, Asignaciones y Subsidios y Otras Ayudas	4,289,500	1,500,000	Flujo de Efectivo de las Actividades de Financiamiento	6,910,498	1,184,822
Otros Orígenes de Operación	877,247	802,400	Origen	6,910,498	1,184,822
Aplicación	19,020,202	19,803,269	Endeudamiento Neto	0	0
Servicios Personales	5,423,026	7,311,965	Interno	0	0
Materiales y Suministros	3,501,069	4,019,152	Externo	0	0
Servicios Generales	9,141,927	7,152,657	Otros Orígenes de Financiamiento	6,910,498	1,184,822
Transferencias Internas y Asignaciones al Sector Público	0	0			
Transferencias al resto del Sector Público	0	0	Aplicación	6,815,309	7,624,662
Subsidios y Subvenciones	0	0	Servicios de la Deuda	0	0
Ayudas Sociales	0	0	Interno	0	0
Pensiones y Jubilaciones	0	0	Externo	0	0
Transferencias a Fideicomisos, Mandatos y Contratos Análogos	0	0	Otras Aplicaciones de Financiamiento	6,815,309	7,624,662
Transferencias a la Seguridad Social	0	0	Flujos netos de Efectivo por Actividades de Financiamiento	95,189	-6,439,840
Donativos	0	0			
Transferencias al Exterior	0	0	Incremento/Disminución Neta en el Efectivo y Equivalentes al Efectivo	6,046,070	-1,568,734
Participaciones	0	0			
Aportaciones	0	0	Efectivo y Equivalentes al Efectivo al inicio del Ejercicio	8,610,596	10,179,330
Convenios	0	0	Efectivo y Equivalentes al Efectivo al final del Ejercicio	14,656,666	8,610,596
Otras Aplicaciones de Operación	954,180	1,319,495			
Flujos Netos de Efectivo por Actividades de Operación	6,288,635	4,213,713			

Bajo protesta de decir verdad declaramos que los Estados Financieros y sus Notas son razonablemente correctos y responsabilidad del emisor


Lic. Francisco Castro Alegría
Director General de Parque Bicentenario


Ing. Iván Torres Suarez
Administrador General de Parque Bicentenario

1000000000

Informe de Avance de Gestión Financiera 2019
 Estado Analítico del Activo
 Del 1 de Enero al 30 de Junio de 2019
 (Pesos)
 Parque Bicentenario

Ente Público: Parque Bicentenario

Concepto	Saldo Inicial 1	Cargos del Período 2	Abonos del Período 3	Saldo Final 4=(1+2-3)	Variación del Período (4-1)
ACTIVO					
Activo Circulante	9,069,547	1,176,416,721	1,170,346,624	15,139,644	6,070,097
Efectivo y Equivalentes	8,610,596	1,119,067,561	1,113,021,491	14,656,666	6,046,070
Derechos a Recibir Efectivo o Equivalentes	48,187	52,630,459	52,668,922	9,724	-38,463
Derechos a Recibir Bienes o Servicios	0	0	0	0	0
Inventarios	391,822	888,338	883,109	397,051	5,229
Almacenes	0	0	0	0	0
Estimación por Pérdida o Deterioro de Activos Circulantes	0	0	0	0	0
Otros Activos Circulantes	18,942	3,830,363	3,773,102	76,203	57,261
Activo No Circulante	7,757,525	1,871,595	1,557,968	8,071,252	313,727
Inversiones Financieras a Largo Plazo	0	0	0	0	0
Derechos a Recibir Efectivo o Equivalentes a Largo Plazo	0	0	0	0	0
Bienes Inmuebles, Infraestructura y Construcciones en Proceso	1,391,242	0	0	1,391,242	0
Bienes Muebles	10,102,587	1,869,335	213,034	11,758,888	1,656,301
Activos Intangibles	104,088	0	0	104,088	0
Depreciación, Deterioro y Amortización Acumulada de Bienes	-3,840,392	2,260	1,344,834	-5,182,966	-1,342,574
Activos Diferidos	0	0	0	0	0
Estimación por Pérdida o Deterioro de Activos no Circulantes	0	0	0	0	0
Otros Activos no Circulantes	0	0	0	0	0
TOTAL DEL ACTIVO	16,827,072	1,178,288,316	1,171,904,492	23,210,896	6,383,824

Bajo protesta de decir verdad declaramos que los Estados Financieros y sus Notas son razonablemente correctos y responsabilidad del emisor

Lic. Francisco Castro Alegria
 Director General de Parque Bicentenario

Jug. Ivan Torres Suarez
 Administrador General de Parque Bicentenario

(Handwritten signature)

Informe de Avance de Gestión Financiera 2019
 Estado Analítico de la Deuda y Otros Pasivos
 Del 1 de Enero al 30 de Junio de 2019

(Pesos)

Parque Bicentenario

Ente Público:

Denominación de las Deudas	Moneda de Contratación	Institución o País Acreedor	Saldo Inicial del Periodo	Saldo Final del Periodo
DEUDA PÚBLICA				
Corto Plazo				
Deuda Interna			0	0
Instituciones de Crédito			0	0
Títulos y Valores			0	0
Arrendamientos Financieros			0	0
Deuda Externa			0	0
Organismos Financieros Internacionales			0	0
Deuda Bilateral			0	0
Títulos y Valores			0	0
Arrendamientos Financieros			0	0
Subtotal a Corto Plazo			0	0
Largo Plazo				
Deuda Interna			0	0
Instituciones de Crédito			0	0
Títulos y Valores			0	0
Arrendamientos Financieros			0	0
Deuda Externa			0	0
Organismos Financieros Internacionales			0	0
Deuda Bilateral			0	0
Títulos y Valores			0	0
Arrendamientos Financieros			0	0
Subtotal a Largo Plazo			0	0
Otros Pasivos			3,482,642	881,046
Total de Deuda y Otros Pasivos			3,482,642	881,046

Bejo protesta de decir verdad declaramos que los Estados Financieros y sus Notas son razonablemente correctos y responsabilidad del emisor

Lic. Francisco Castro Alegria
 Director General de Parque Bicentenario

Ing. Ivan Torres Suarez
 Administrador General de Parque Bicentenario

000012

GESTIÓN PARA RESULTADOS
MATRIZ DE INDICADORES Y RESULTADOS 2019
 Ficha Técnica y Evaluación por Indicador
 Coordinación de Gabinete

DEPENDENCIA	PARQUE BICENTENARIO		
PROGRAMA	Querétaro Amigable	CLAVE PMD COMPLETA	
		03.05.05.03	
		Ejercicio	2019
		Periodo	201906
NO. DE PROGRAMA	03050000	Fecha de Evaluación	05/07/2019

ALINEACIÓN AL PMD	
Eje	03.00.00.00
Programa	03.05.00.00
Línea de Acción	03.05.05.00
Componente	03.05.05.03
Actividad	
NUE Componente	500000.000

RESUMEN NARRATIVO	Actividades Lúdicas para los Niños del Municipio de Querétaro (Queretarolandia y Mariposario) Realizadas		
META CUANTITATIVA DESCRIPCIÓN	Realizar al menos 18 actividades lúdicas en el Parque Bicentenario	Meta cifras	18
META CUALITATIVA	Favorecer el desarrollo cognitivo, afectivo-social, y psicomotor de niños de 3 a 12 años	Población Beneficiaria	878,931
NOMBRE DEL INDICADOR	Porcentaje de actividades lúdicas realizadas	Variable a Medir	Actividades lúdicas realizadas en el Parque Bicentenario
MÉTODO CÁLCULO	(Número de actividades lúdicas realizadas / número de actividades lúdicas programadas)*100	Tipo de Fórmula	PORCENTAJE

FECHA DE EVALUACIÓN	DESCRIPCIÓN DE LAS ACTIVIDADES EN ESTRICTA CORRELACIÓN A LA META Y AL MÉTODO DE CÁLCULO	DATOS INGRESADOS				TIPOS DE FÓRMULAS Y RESULTADOS				
		Numerador	Denominador (Meta)	Denominador anterior (Línea base)	Meta Integral para el efecto de evaluación	Índice	Tasa de Variación	Razón o Promedio	Porcentaje (Cobertura, Focalización)	Porcentaje de avance
05/07/2019	PROYECTO EN STAND BY	0	18					0	0	
Tipo de Resultado		Detalle de Resultados por Periodo		Denominador (Metas 100%)		Concepto	Delegacione	Población Beneficiaria		
Real por Periodo		Mes 6 Junio				Planeado	Municipio de Querétaro	878,931		
Acumulad		TOTAL				Real	MPIO QRO	878931		
Observaciones						Número de archivos:		0		

CASTRO MEGRÍA FRANCISCO

Nombre y firma del titular de la dependencia
 Validación de la información

000012

GESTIÓN PARA RESULTADOS
MATRIZ DE INDICADORES Y RESULTADOS 2019
 Ficha Técnica y Evaluación por Indicador
 Coordinación de Gabinete


DEPENDENCIA	PARQUE BICENTENARIO			ALINEACIÓN AL PMD							
PROGRAMA	Queretaro Amigable	CLAVE PMD COMPLETA			Eje	03.00.00.00					
		03.05.05.03.01			Programa	03.05.00.00					
		Ejercicio	2019		Línea de Acción	03.05.05.00					
		Período	201906		Componente	03.05.05.03					
NO. DE PROGRAMA	03050000	Fecha de Evaluación	05/07/2019								
RESUMEN NARRATIVO	IMPLEMENTACION DE LAS ETAPAS DE PLANEACION PARA LA EJECUCION DEL PROYECTO DE OPERACION DE QUERETAROLANDIA										
META CUANTITATIVA DESCRIPCIÓN	Contar con los 18 espacios didácticos funcionando				Meta cifras	18					
META CUALITATIVA	Inauguración y arranque del proyecto "QUERETAROLANDIA" para promover oficios en la niñez queretana				Población Beneficiaria	100,000					
NOMBRE DEL INDICADOR	Porcentaje de avance en las Fases del proyecto del proyecto de operación de Queretarolandia				Variable a Medir	Avance de Fases para el inicio de las actividades del proyec					
MÉTODO CÁLCULO	(Número de fases concluidas del proyecto de operación de Queretarolandia /Numero de fases programadas del proyecto de operación de Queretarolandia) * 100				Tipo de Fórmula	PORCENTAJE					
Datos del indicador	Tipo de Indicador	GESTIÓN		Linea Base							
	Dimensión a med	EFICACIA		Parámetros de Evaluación y Resultado Semaforizado							
	Unidad de medid	Fases del proyecto de operación Queretarolandia		Evaluación >= 35 y < 85							
	Frecuencia de medición	TRIMESTRAL		Evaluación <= 35							
Datos presupuestales	Presupuesto aprobado			Medios de verificación							
	Presupuesto modificado										
	Presupuesto pagado										
	Diferencia Real pagado vs. Presupuesto aprobado										
	Diferencia Real pagado vs. Presupuesto modificado			Fuente de Financiamien	Ingresos Propios						
FECHA DE EVALUACIÓN	DESCRIPCIÓN DE LAS ACTIVIDADES EN ESTRUCTA CORRELACIÓN A LA META Y AL MÉTODO DE CÁLCULO		DATOS INGRESADOS				TIPOS DE FÓRMULAS Y RESULTADOS				
05/07/2019	PROYECTO EN STAND BY		Numerador	Denominador (Meta)	Denominador anterior (Linea base)	Meta Integral para el efecto de evaluación	Índice	Tasa de Variación	Razón ó Promedio	Porcentaje (Cobertura, Focalización)	Porcentaje de avance
			0	18						0	0
Tipo de Resultado	Detalle de Resultados por Periodo		Denominador (Metas 100%)				Concepto	Delegacione		Población Beneficiaria	
Real por Periodo	Mes 6 Junio		0					Planeado	Municipio de Querétaro		100,000
Acumulad	TOTAL		0					Real	MPIO DE QUE		100,000
Observaciones							Número de archivos:		0		


CASTRO ALEJANDRO FRANCISCO

Nombre y firma del titular de la dependencia
 Validación de la información

000013

GESTIÓN PARA RESULTADOS
 MATRIZ DE INDICADORES Y RESULTADOS 2019
 Ficha Técnica y Evaluación por Indicador
 Coordinación de Gabinete

DEPENDENCIA	PARQUE BICENTENARIO			ALINEACIÓN AL PMD						
PROGRAMA	Cultura de Paz	CLAVE PMD COMPLETA 01.02.01.03.01			Eje	01.00.00.00				
		Ejercicio	2019		Programa	01.02.00.00				
		Período	201906		Línea de Acción	01.02.01.00				
NO. DE PROGRAMA	01020000	Fecha de Evaluación	05/07/2019		Componente	01.02.01.03				
					Actividad	01.02.01.03.01				
					NUE Componente	500000.000				
RESUMEN NARRATIVO	MANTENIMIENTO DEL USO PLENO DE LAS ATRACCIONES DEL PARQUE BICENTENARIO (2.2)									
META CUANTITATIVA DESCRIPCIÓN	Dar mantenimiento preventivo y correctivo a las 29 atracciones				Meta cifras	100%				
META CUALITATIVA	Garantizar la seguridad del funcionamiento de las atracciones a los usuarios del Parque Bicentenario				Población Beneficiaria	878,931				
NOMBRE DEL INDICADOR	Porcentaje de mantenimiento preventivo y correctivo de atracciones e instalaciones del Parque Bicentenario				Variable a Medir	Funcionamiento adecuado de las atracciones del Parque				
MÉTODO CÁLCULO	(Cantidad de atracciones e instalaciones con mantenimiento realizado/Cantidad de atracciones e instalaciones con mantenimiento programado)*100				Tipo de Fórmula	PORCENTAJE				
Datos del indicador	Tipo de Indicador	GESTIÓN		Linea Base						
	Dimensión a med	EFICACIA		Parámetros de Evaluación y Resultado Semaforizado		Evaluación >= 35 y < 85				
	Unidad de medid	Atracciones e instalaciones con mantenimiento				125				
	Frecuencia de medición	TRIMESTRAL								
Datos presupuestales	Presupuesto aprobado					Peritajes y reportes de mantenimiento				
	Presupuesto modificado					Medios de verificación				
	Presupuesto pagado									
	Diferencia Real pagado vs. Presupuesto aprobado									
	Diferencia Real pagado vs. Presupuesto modificado					Fuente de Financiamien Municipal				
FECHA DE EVALUACIÓN	DESCRIPCIÓN DE LAS ACTIVIDADES EN ESTRICTA CORRELACIÓN A LA META Y AL MÉTODO DE CÁLCULO	DATOS INGRESADOS				TIPOS DE FÓRMULAS Y RESULTADOS				
		Numerador	Denominador (Meta)	Denominador anterior (Linea base)	Meta Integral para el efecto de evaluación	Índice	Tasa de Variación	Razón ó Promedio	Porcentaje (Cobertura, Focalización)	Porcentaje de avance
05/07/2019	DURANTE EL TRIMESTRE SE ATENDIERON 361 SOLICITUDES DE APOYO EN MANTENIMIENTO, INCLUYENDO DE MANERA DIARIO A LA REVISIÓN DE LIBERACIÓN PARA OPERAR LAS 29 ATRACCIONES	87	29					125	125	
Tipo de Resultado	Detalle de Resultados por Periodo	Denominador (Metas 100%)			Concepto	Delegacione		Población Beneficiaria		
Real por Periodo	Mes 6 Junio	87	29		Planeado	Municipio de Querétaro		878,931		
Acumulad	TOTAL	116	58			MPIO DE QUE		878931		
Observaciones					Real					
					Número de archivos:			2		


 CASTRO ALEGRIA FRANCISCO
 Nombre y firma del titular de la dependencia
 Validación de la información

014

GESTIÓN PARA RESULTADOS
MATRIZ DE INDICADORES Y RESULTADOS 2019
Ficha Técnica y Evaluación por Indicador
Coordinación de Gabinete

DEPENDENCIA	PARQUE BICENTENARIO		
PROGRAMA	Cultura de Paz	CLAVE PMD COMPLETA	
		01.02.01.03.02	
		Ejercicio	2019
		Período	201906
NO. DE PROGRAMA	01020000	Fecha de Evaluación	05/07/2019

ALINEACIÓN AL PMD	
Eje	01.00.00.00
Programa	01.02.00.00
Línea de Acción	01.02.01.00
Componente	01.02.01.03
Actividad	01.02.01.03.02
NUE Componente	500000.000

RESUMEN NARRATIVO	PROMOCIÓN Y DIFUSIÓN DE LAS ATRACCIONES Y EVENTOS QUE SE REALIZAN EN EL PARQUE BICENTENARIO		
-------------------	---	--	--


META CUANTITATIVA DESCRIPCIÓN	Incrementar un 10% las campañas de publicidad del Parque Bicentenario	Meta cifras	200
-------------------------------	---	-------------	-----

META CUALITATIVA	Realizar campañas de publicidad y promoción para incrementar el número de visitantes	Población Beneficiaria	878,931
------------------	--	------------------------	---------

NOMBRE DEL INDICADOR	Porcentaje de campañas de publicidad y promoción del Parque Bicentenario realizados	Variable a Medir	Campañas publicitarias realizadas
----------------------	---	------------------	-----------------------------------

MÉTODO CÁLCULO	(Cantidad de campañas de publicidad y promoción realizadas / cantidad de campañas de publicidad y promoción programadas)*100	Tipo de Fórmula	PORCENTAJE
----------------	--	-----------------	------------

Datos del indicador	Tipo de Indicador	GESTIÓN		Línea Base	Evaluación	Resultado Semaforizado			
	Dimensión a med	EFICACIA		Parámetros de Evaluación					
	Unidad de medid	Campañas publicitarias			Evaluación >= 35 y < 85	125			
	Frecuencia de medición	TRIMESTRAL							
Datos presupuestales	Presupuesto aprobado			Medios de verificación	Relación de campañas contratadas, evidencia fotográfica y documental				
	Presupuesto modificado								
	Presupuesto pagado								
	Diferencia Real pagado vs. Presupuesto aprobado								
	Diferencia Real pagado vs. Presupuesto modificado			Fuente de Financiamien	Municipal				
FECHA DE EVALUACIÓN	DESCRIPCIÓN DE LAS ACTIVIDADES EN ESTRICTA CORRELACIÓN A LA META Y AL MÉTODO DE CÁLCULO	DATOS INGRESADOS				TIPOS DE FÓRMULAS Y RESULTADOS			
		Numerador	Denominador (Meta)	Denominador anterior (Línea base)	Meta Integral para el efecto de evaluación	Índice	Tasa de Variación	Razón ó Promedio	Porcentaje (Cobertura, Focalización)
05/07/2019	LA PUBLICIDAD DEL PARQUE BICENTENARIO TUVO 465 PUBLICACIONES Y/O SPOTS DE RADIO DURANTE EL TRIMESTRE	465	200					125	125
Tipo de Resultado	Detalle de Resultados por Periodo	Denominador (Metas 100%)			Concepto	Delegacione	Población Beneficiaria		
Real por Periodo	Mes 6 Junio	465			Planeado	Municipio de Querétaro	878,931		
Acumulad	TOTAL	665							
Observaciones		Real	MPIO DE QUE	878931					
		Número de archivos:		2					


 CASTRO MEGERA FRANCISCO
 Nombre y firma del titular de la dependencia
 Validación de la información

000015

GESTIÓN PARA RESULTADOS
MATRIZ DE INDICADORES Y RESULTADOS 2019
Ficha Técnica y Evaluación por Indicador
Coordinación de Gabinete



DEPENDENCIA		PARQUE BICENTENARIO		ALINEACIÓN AL PMD						
PROGRAMA	Cultura de Paz	CLAVE PMD COMPLETA				Eje	01.00.00.00			
		01.02.01.03.03				Programa	01.02.00.00			
		Ejercicio	2019			Línea de Acción	01.02.01.00			
		Período	201906			Componente	01.02.01.03			
NO. DE PROGRAMA	01020000		Fecha de Evaluación	05/07/2019		Actividad	01.02.01.03.03			
						NUE Componente	500000.000			
RESUMEN NARRATIVO	AMPLIACIÓN DE LAS SESIONES DE EQUINOTERAPIA REALIZADAS EN EL PARQUE BICENTENARIO (2.2)									
META CUANTITATIVA DESCRIPCIÓN	Atender al 100% las sesiones de Equinoterapia					Meta cifras	100%			
META CUALITATIVA	Mejorar la calidad de vida para beneficio de los niños atendidos					Población Beneficiaria	16			
NOMBRE DEL INDICADOR	Porcentaje de sesiones de Equinoterapia realizadas					Variable a Medir	Sesiones equinoterapia realizadas de			
MÉTODO CÁLCULO	(Cantidad de sesiones de equinoterapia realizadas/cantidad de sesiones de equinoterapia programadas)*100					Tipo de Fórmula	PORCENTAJE			
Datos del indicador	Tipo de Indicador	GESTIÓN		Línea Base		Parámetros de Evaluación y Resultado Semaforizado	de	Evaluación >= 35 y < 85	125	
	Dimensión a med	EFICACIA								
	Unidad de medid	Sesiones de equinoterapia								
	Frecuencia de medición	TRIMESTRAL								
Datos presupuestales	Presupuesto aprobado					Reporte mensual de actividades				
	Presupuesto modificado					Medios de verificación				
	Presupuesto pagado									
	Diferencia Real pagado vs. Presupuesto aprobado									
	Diferencia Real pagado vs. Presupuesto modificado					Fuente de Financiamien	Ingresos Propios			
FECHA DE EVALUACIÓN	DESCRIPCIÓN DE LAS ACTIVIDADES EN ESTRICTA CORRELACIÓN A LA META Y AL MÉTODO DE CÁLCULO	DATOS INGRESADOS				TIPOS DE FÓRMULAS Y RESULTADOS				
		Numerador	Denominador (Meta)	Denominador (Año anterior Línea base)	Meta Integral para el efecto de evaluación	Índice	Tasa de Variación	Razón ó Promedio	Porcentaje (Cobertura, Focalización)	Porcentaje de avance
05/07/2019	SE REALIZARON 146 SESIONES DE EQUINOTERAPIA DURANTE EL TRIMESTRE	146	16					125	125	
Tipo de Resultado	Detalle de Resultados por Periodo			Denominador (Metas 100%)		Concepto	Delegacione		Población Beneficiaria	
Real por Periodo	Mes 6 Junio	146		16		Planeado	Municipio de Querétaro	16		
Acumulad	TOTAL	158		32		Real	MUNICIPIO DE	16		
Observaciones						Número de archivos:		2		

CASTRO ALBERTA FRANCISCO

Nombre y firma del titular de la dependencia
 Validación de la información

2016

GESTIÓN PARA RESULTADOS
MATRIZ DE INDICADORES Y RESULTADOS 2019
Ficha Técnica y Evaluación por Indicador
Coordinación de Gabinete

DEPENDENCIA		PARQUE BICENTENARIO		ALINEACIÓN AL PMD					
PROGRAMA	Queretaro Amigable	CLAVE PMD COMPLETA				Eje	03.00.00.00		
		03.05.05.03.02				Programa	03.05.00.00		
		Ejercicio	2019			Línea de Acción	03.05.05.00		
		Período	201906			Componente	03.05.05.03		
NO. DE PROGRAMA	03050000	Fecha de Evaluación	05/07/2019			Actividad	03.05.05.03.02		
RESUMEN NARRATIVO	IMPLEMENTACION DE LAS ETAPAS DE PLANEACION PARA LA EJECUCION DEL PROYECTO DE OPERACION DEL MARIPOSARIO								
META CUANTITATIVA DESCRIPCIÓN	Contar con el Jardín Botánico: 4 etapas: 1.- el riego, 2. cascada, río y estanque, 3.- las plantas y 4.- las mariposas					Meta cifras	4		
META CUALITATIVA	Habilitar la apertura del Jardín botánico como una nueva atracción para beneficio de los visitantes del Parque					Población Beneficiaria	878,931		
NOMBRE DEL INDICADOR	Porcentaje de avance en las Fases del proyecto de operación del Mariposario					Variable a Medir	Avance de Fases para el inicio de las actividades del proyec		
MÉTODO CÁLCULO	(Número de fases concluidas del proyecto de operación del Mariposario / Numero de fases programadas del proyecto de operación del Mariposario)*100					Tipo de Fórmula	PORCENTAJE		
Datos del indicador	Tipo de Indicador	GESTIÓN		Línea Base		Evaluación >= 35 y < 85	75		
	Dimensión a med	EFICACIA		Parámetros de Evaluación y Resultado Semaforizado					
	Unidad de medid	Fases del proyecto de operación del Jardín Botánico - Mariposario							
	Frecuencia de medición	TRIMESTRAL							
Datos presupuestales	Presupuesto aprobado			Medios de verificación		Registro de fases y fotografías del proyecto de operación del Mariposario			
	Presupuesto modificado								
	Presupuesto pagado								
	Diferencia Real pagado vs. Presupuesto aprobado								
	Diferencia Real pagado vs. Presupuesto modificado			Fuente de Financiamien		Ingresos Propios			
FECHA DE EVALUACIÓN	DESCRIPCIÓN DE LAS ACTIVIDADES EN ESTRICTA CORRELACIÓN A LA META Y AL MÉTODO DE CÁLCULO	DATOS INGRESADOS				TIPOS DE FÓRMULAS Y RESULTADOS			
		Numerador	Denominador (Meta)	Denominador anterior (Línea base)	Meta Integral para el efecto de evaluación	Índice	Tasa de Variación	Razón ó Promedio	Porcentaje (Cobertura, Focalización)
05/07/2019	SE REALIZA LA ETAPA 2 QUE ES LA IMPLEMENTACIÓN DEL SISTEMA DE RIEGO Y MEMBRANA, SE AVANZA EN LA ETAPA 3 CORRESPONDIENTE A LA ADQUISICIÓN Y SIEMBRA DE PLANTAS	1	4					75	75
Tipo de Resultado	Detalle de Resultados por Periodo			Denominador (Metas 100%)		Concepto	Delegacione		Población Beneficiaria
Real por Periodo	Mes 6 Junio	1			Planeado	Municipio de Querétaro		878,931	
Acumulad	TOTAL	3			Real	MUNICIPIO DE		878931	
Observaciones						Número de archivos:		2	

CASTRO ALBERGIA FRANCISCO

Nombre y firma del titular de la dependencia
Validación de la información

00017


GESTIÓN PARA RESULTADOS
MATRIZ DE INDICADORES Y RESULTADOS 2019
 Ficha Técnica y Evaluación por Indicador
 Coordinación de Gabinete

DEPENDENCIA		PARQUE BICENTENARIO				ALINEACIÓN AL PMD							
PROGRAMA		Cultura de Paz		CLAVE PMD COMPLETA 01.02.01.03		Eje	01.00.00.00						
				Ejercicio 2019		Programa	01.02.00.00						
				Período 201906		Línea de Acción	01.02.01.00						
NO. DE PROGRAMA		01020000		Fecha de Evaluación		05/07/2019		Componente	01.02.01.03				
RESUMEN NARRATIVO		Atracciones y Eventos en el Parque Bicentenario Realizados											
META CUANTITATIVA DESCRIPCIÓN		Incrementar en un 10% los eventos y activaciones en el Parque Bicentenario					Meta cifras	66					
META CUALITATIVA		Incrementar la asistencia al Parque para beneficio de la ciudadanía					Población Beneficiaria	520,000					
NOMBRE DEL INDICADOR		Porcentaje de número de eventos de activación realizados					Variable a Medir	Eventos de activación en el Parque Bicentenario					
MÉTODO CÁLCULO		(Cantidad de eventos de activación realizados en el Parque Bicentenario en 2019/ cantidad de eventos de activación planeados)*100					Tipo de Fórmula	PORCENTAJE					
Datos del indicador		Tipo de Indicador		GESTIÓN		Línea Base							
		Dimensión a med		EFICACIA		Parámetros de Evaluación y Resultado Semaforizado		Evaluación >= 35 y < 85					
		Unidad de medid		Eventos de activación en el Parque Bicentenario				125					
		Frecuencia de medición		TRIMESTRAL									
Datos presupuestales		Presupuesto aprobado		\$0.00		Medios de verificación		Reporte fotográfico y relación de eventos realizados					
		Presupuesto modificado		\$0.00									
		Presupuesto pagado		\$450,000.00									
		Diferencia Real pagado vs. Presupuesto aprobado		-\$450,000.00 0%		Fuente de Financiamien					Municipal, Ingresos Propios		
		Diferencia Real pagado vs. Presupuesto modificado		-\$450,000.00 0%									
FECHA DE EVALUACIÓN		DESCRIPCIÓN DE LAS ACTIVIDADES EN ESTRUCTURA CORRELACIÓN A LA META Y AL MÉTODO DE CÁLCULO		DATOS INGRESADOS				TIPOS DE FÓRMULAS Y RESULTADOS					
				Numerador	Denominador (Meta)	Denominador (Año anterior Línea base)	Meta Integral para el efecto de evaluación	Índice	Tasa de Variación	Razón d Promedio	Porcentaje (Cobertura, Focalización)	Porcentaje de avance	
05/07/2019		DURANTE EL TRIMESTRE SE REALIZARON 214 EVENTOS CON EMPRESAS, ASOCIACIONES Y ESCUELAS		214	66						125	125	
Tipo de Resultado		Detalle de Resultados por Periodo		Denominador (Metas 100%)				Concepto	Delegacione		Población Beneficiaria		
Real por Periodo		Mes 6 Junio		214				Planeado	Municipio de Querétaro		520,000		
Acumulad		TOTAL		268				Real	MUNICIPIO DE		520,00		
Observaciones								Número de archivos:		2			

CASTRO ALBERTA FRANCISCO

Nombre y firma del titular de la dependencia
 Validación de la información

018



Parque
Bicentenario
Querétaro

Información Presupuestaria

Informe de Avance de Gestión
Financiera | **2019**
Parque Bicentenario

2019

Informe de Avance de Gestión Financiera 2019
Parque Bicentenario
Estado Análisis de Ingresos
Del 1 de Enero al 30 de Junio de 2019

Rubro de Ingresos	Estimado	Ampliaciones y Reducciones	Ingreso Modificado	Devenido	Recaudado	Diferencia
	(1)	(2)	(3= 1 + 2)	(4)	(5)	(6= 5 - 1)
Impuestos	0	0	0	0	0	0
Cuotas y Aportaciones de Seguridad Social	0	0	0	0	0	0
Contribuciones de Mejoras	0	0	0	0	0	0
Derechos	33,086,639	284,749	33,371,388	15,563,284	15,563,284	-17,523,355
Productos	235,988	168,289	404,277	380,376	380,376	144,378
Aprovechamientos	0	0	0	0	0	0
Ingresos por Venta de Bienes, Prestación de Servicios y Otros Ingresos	8,190,673	21,352	8,212,025	4,578,806	4,578,806	-3,611,867
Participaciones, Aportaciones, Convenios, Incentivos Derivados de la Colaboración Fiscal y Fondos Distintos de Aportaciones	0	0	0	0	0	0
Transferencias, Asignaciones, Subsidios y Subvenciones, y Pensiones y Jubilaciones	2,850,000	2,739,500	5,589,500	4,289,500	4,289,500	1,439,500
Ingresos Derivados de Financiamientos	0	0	0	0	0	0
Total	44,363,310	3,213,890	47,577,200	24,811,966	24,811,966	-19,551,344
				Ingresos excedentes ¹		

Estado Análisis de Ingresos Por Fuentes de Financiamiento	Estimado	Ampliaciones y Reducciones	Ingreso Modificado	Devenido	Recaudado	Diferencia
	(1)	(2)	(3= 1 + 2)	(4)	(5)	(6= 5 - 1)
Ingresos del Poder Ejecutivo Federal o Estatal y de los Municipios						
Impuestos	0	0	0	0	0	0
Cuotas y Aportaciones de Seguridad Social	0	0	0	0	0	0
Contribuciones de Mejoras	0	0	0	0	0	0
Derechos	33,086,639	284,749	33,371,388	15,563,284	15,563,284	-17,523,355
Productos	0	0	0	0	0	0
Aprovechamientos	0	0	0	0	0	0
Participaciones, Aportaciones, Convenios, Incentivos Derivados de la Colaboración Fiscal y Fondos Distintos de Aportaciones	0	0	0	0	0	0
Transferencias, Asignaciones, Subsidios y Subvenciones, y Pensiones y Jubilaciones	0	0	0	0	0	0
Ingresos de los Entes Públicos de los Poderes Legislativo y Judicial, de los Organos Autónomos y del Sector Paraestatal o Paramunicipal, así como de las Empresas Productivas del Estado						
Cuotas y Aportaciones de Seguridad Social	0	0	0	0	0	0
Productos	235,988	168,289	404,277	380,376	380,376	144,378
Ingresos por Venta de Bienes, Prestación de Servicios y Otros Ingresos	8,190,673	21,352	8,212,025	4,578,806	4,578,806	-3,611,867
Transferencias, Asignaciones, Subsidios y Subvenciones, y Pensiones y Jubilaciones	2,850,000	2,739,500	5,589,500	4,289,500	4,289,500	1,439,500
Ingresos derivados de financiamiento						
Ingresos Derivados de Financiamientos	0	0	0	0	0	0
Total	44,363,310	3,213,890	47,577,200	24,811,966	24,811,966	-19,551,344
				Ingresos excedentes ¹		

[1] Incluye intereses que generan las cuentas bancarias de los entes públicos en productos.

[2] Incluye donativos en efectivo del Poder Ejecutivo, entre otros aprovechamientos.

[3] Se refiere a los ingresos propios obtenidos por los Poderes Legislativo y Judicial, los Organos Autónomos y los empleados de la administración pública paraestatal y paramunicipal por sus actividades derivadas conformantes a su operación que generan recursos y que no sean ingresos por venta de bienes o prestación de servicios, tales como donativos en efectivo, entre otros.



Director General de Parque Bicentenario



Administrador General de Parque Bicentenario

020

Informe de Avance de Gestión Financiera 2019
Parque Bicentenario
Estado Analítico del Ejercicio del Presupuesto de Egresos
Clasificación por Objeto del Gasto (Capítulo y Concepto)
Del 1 de Enero al 30 de Junio de 2019

Concepto	Aprobado		Ampliaciones/ (Reducciones)		Egresos Modificado		Devengado		Pagado		Subejercicio	
	1	2	3 = (1 + 2)	4	5	6 = (3 - 4)						
Servicios Personales	0	5,423,026	5,423,026	5,423,026	5,423,026	0						
Remuneraciones al Personal de Carácter Permanente		4,982,732	4,982,732	4,982,732	4,982,732	0						
Remuneraciones al Personal de Carácter Transitorio		0	0	0	0	0						
Remuneraciones Adicionales y Especiales		0	0	0	0	0						
Seguridad Social		0	0	0	0	0						
Otras Prestaciones Sociales y Económicas		440,294	440,294	440,294	440,294	0						
Previsiones		0	0	0	0	0						
Pago de Estímulos a Servidores Públicos		0	0	0	0	0						
Materiales y Suministros	9,375,887	129,927	9,505,814	4,115,726	3,489,473	5,390,088						
Materiales de Administración, Emisión de Documentos y Artículos Oficiales	672,136	12,275	684,411	308,916	76,302	375,495						
Alimentos y Utensilios	464,524	26,412	490,936	221,759	179,682	269,177						
Materias Primas y Materiales de Producción y Comercialización	4,931,928	-26,412	4,905,516	2,508,280	2,472,772	2,386,236						
Materiales y Artículos de Construcción y de Reparación	321,100	87,673	408,773	179,677	138,122	229,096						
Productos Químicos, Farmacéuticos y de Laboratorio	857,325	0	857,325	22,840	11,602	834,485						
Combustibles, Lubricantes y Aditivos	719,688	0	719,688	226,274	224,567	493,414						
Vestuario, Blancos, Prendas de Protección y Artículos Deportivos	454,220	0	454,220	213,065	15,218	241,155						
Materiales y Suministros Para Seguridad						0						
Herramientas, Refacciones y Accesorios Menores	954,966	29,979	984,945	433,915	371,208	551,030						
Servicios Generales	28,417,349	5,869,374	34,286,723	9,873,140	9,141,927	24,407,583						
Servicios Básicos	2,870,400	0	2,870,400	788,123	788,123	2,082,277						
Servicios de Arrendamiento	89,000	0	89,000	36,000	36,000	53,000						
Servicios Profesionales, Científicos, Técnicos y Otros Servicios	13,107,666	2,942,906	16,050,572	4,657,365	4,386,275	11,393,217						
Servicios Financieros, Bancarios y Comerciales	410,872	0	410,872	225,289	225,289	185,583						
Servicios de Instalación, Reparación, Mantenimiento y Conservación	783,744	2,897,930	3,681,674	1,395,777	943,420	6,708,153						
Servicios de Comunicación Social y Publicidad	266,000	-12,000	254,000	38,328	24,552	733,416						
Servicios de Traslado y Viáticos	2,400,000	28,378	2,428,378	117,992	117,992	176,386						
Servicios Oficiales	3,283,667	160	3,283,827	1,398,738	1,221,538	1,190,482						
Otros Servicios Generales	0	0	0	0	1,398,738	1,885,089						
Transferencias, Asignaciones, Subsidios y Otras Ayudas	0	0	0	0	0	0						
Transferencias Internas y Asignaciones al Sector Público						0						
Transferencias al Resto del Sector Público						0						
Subsidios y Subvenciones						0						
Ayudas Sociales						0						
Pensiones y Jubilaciones						0						
Transferencias a Fideicomisos, Mandatos y Otros Análogos						0						
Transferencias a la Seguridad Social						0						
Donativos						0						
Transferencias al Exterior						0						
Bienes Muebles, Inmuebles e Intangibles	2,491,400	488,930	2,980,330	949,626	949,626	2,030,704						
Mobiliario y Equipo de Administración	491,400	21,006	512,406	171,578	171,578	340,828						
Mobiliario y Equipo Educativo y Recreativo	1,600,000	13,562	1,613,562	315,286	315,286	1,298,276						
Equipo e Instrumental Médico y de Laboratorio	50,000	0	50,000	0	0	50,000						
Vehículos y Equipo de Transporte	12,000	422,328	434,328	422,328	422,328	12,000						
Equipo de Defensa y Seguridad						0						
Maquinaria, Otros Equipos y Herramientas	238,000	40,434	278,434	40,434	40,434	238,000						
Activos Biológicos						0						
Bienes Inmuebles						0						
Activos Intangibles	100,000	-8,400	91,600	91,600	91,600	91,600						
Inversión Pública	0	0	0	0	0	0						
Otra Pública en Bienes de Dominio Público						0						
Otra Pública en Bienes Propios						0						
Proyectos Productivos y Acciones de Fomento						0						

000,210

Informe de Avance de Gestión Financiera 2019
Parque Bicentenario
Estado Analítico del Ejercicio del Presupuesto de Egresos
Clasificación por Objeto del Gasto (Capítulo y Concepto)
Del 1 de Enero al 30 de Junio de 2019

Concepto	Egresos					Subejercicio 6 = (3 - 4)
	Aprobado 1	Ampliaciones/ (Reducciones) 2	Modificado 3 = (1 + 2)	Devengado 4	Pagado 5	
Inversiones Financieras y Otras Provisiones	0	0	0	0	0	0
Inversiones Para el Fomento de Actividades Productivas						
Acciones y Participaciones de Capital						
Compra de Títulos y Valores						
Concesión de Préstamos						
Inversiones en Fideicomisos, Mandatos y Otros Análogos						
Otras Inversiones Financieras						
Provisiones para Contingencias y Otras Erogaciones Especiales						
Participaciones y Aportaciones	0	0	0	0	0	0
Participaciones						
Aportaciones						
Convenios						
Deuda Pública	0	366,701	366,701	366,701	366,701	0
Amortización de la Deuda Pública						
Intereses de la Deuda Pública						
Comisiones de la Deuda Pública						
Gastos de la Deuda Pública						
Costo por Coberturas						
Apoyos Financieros						
Adeudos de Ejercicios Fiscales Anteriores (Adefas)						
Total del Gasto	40,284,636	12,277,958	52,562,594	20,734,219	19,370,753	31,828,375

Bajo protesta de decir verdad declaramos que los Estados Financieros y sus Notas son razonablemente correctos y responsabilidad del emisor

Lic. Francisco Castro Alegria
Director General de Parque Bicentenario

Ing. Iván Torres Suarez
Administrador General de Parque Bicentenario

Informe de Avance de Gestión Financiera 2019
Parque Bicentenario
Estado Analítico del Ejercicio del Presupuesto de Egresos
Clasificación Económica (por Tipo de Gasto)
Del 1 de Enero al 30 de Junio de 2019

Concepto	Egresos					
	Aprobado 1	Ampliaciones/ (Reducciones) 2	Modificado 3 = (1 + 2)	Devengado 4	Pagado 5	Subejercicio 6 = (3 - 4)
Gasto Corriente	37,793,236	11,422,327	49,215,563	19,417,892	18,054,426	29,797,671
Gasto de Capital	2,491,400	488,930	2,980,330	949,626	949,626	2,030,704
Amortización de la Deuda y Disminución de Pasivos	0	366,701	366,701	366,701	366,701	0
Pensiones y Jubilaciones	0	0	0	0	0	0
Participaciones	0	0	0	0	0	0
Total del Gasto	40,284,636	12,277,958	52,562,594	20,734,219	19,370,753	31,828,375

Bajo protesta de decir verdad declaramos que los Estados Financieros y sus Notas son razonablemente correctos y responsabilidad del emisor

Lic. Francisco Castro Alegria
 Director General de Parque Bicentenario

Ing. Iván Torres Suarez
 Administrador General de Parque Bicentenario

Informe de Avance de Gestión Financiera 2019
 Parque Bicentenario
 Estado Analítico del Ejercicio del Presupuesto de Egresos
 Clasificación Administrativa
 Del 1 de Enero al 30 de Junio de 2019

Concepto	Egresos					Subejercicio 6 = (3 - 4)
	Aprobado 1	Ampliaciones/ (Reducciones) 2	Modificado 3 = (1 + 2)	Devengado 4	Pagado 5	
Parque Bicentenario	40,284,636	12,277,958	52,562,594	20,734,219	19,370,753	31,828,375
Total del Gasto	40,284,636	12,277,958	52,562,594	20,734,219	19,370,753	31,828,375

Bajo protesta de decir verdad declaramos que los Estados Financieros y sus Notas son razonablemente correctos y responsabilidad del emisor

Lic. Francisco Castillo Aragón
 Director General de Parque Bicentenario

Lic. Iván Torres Suarez
 Administrador General de Parque Bicentenario

Informe de Avance de Gestión Financiera 2019
Parque Bicentenario
Estado Analítico del Ejercicio del Presupuesto de Egresos
Clasificación Funcional (Finalidad y Función)
Del 1 de Enero al 30 de Junio 2019


Concepto	Egresos					Subejercicio 6 = (3 - 4)
	Aprobado 1	Ampliaciones/ (Reducciones) 2	Modificado 3 = (1 + 2)	Devengado 4	Pagado 5	
Gobierno	0	0	0	0	0	0
Legislación						0
Justicia						0
Coordinación de la Política de Gobierno						0
Relaciones Exteriores						0
Asuntos Financieros y Hacendarios						0
Seguridad Nacional						0
Asuntos de Orden Público y de Seguridad Interior						0
Otros Servicios Generales						0
Desarrollo Social	40,284,636	12,277,958	52,562,594	20,734,219	19,370,753	31,828,375
Protección Ambiental						0
Vivienda y Servicios a la Comunidad						0
Salud						0
Recreación, Cultura y Otras Manifestaciones Sociales						0
Educación	40,284,636	12,277,958	52,562,594	20,734,219	19,370,753	31,828,375
Protección Social						0
Otros Asuntos Sociales						0
Desarrollo Económico	0	0	0	0	0	0
Asuntos Económicos, Comerciales y Laborales en General						0
Agropecuaria, Silvicultura, Pesca y Caza						0
Combustibles y Energía						0
Minería, Manufacturas y Construcción						0
Transporte						0
Comunicaciones						0
Turismo						0
Ciencia, Tecnología e Innovación						0
Otras Industrias y Otros Asuntos Económicos						0
Otras no Clasificadas en Funciones Anteriores	0	0	0	0	0	0
Transacciones de la Deuda Pública / Costo Financiero de la Deuda						0
Transferencias, Participaciones y Aportaciones entre Diferentes Niveles y Ordenes de Gobierno						0
Sanearamiento del Sistema Financiero						0
Adeudos de Ejercicios Fiscales Anteriores						0
Total del Gasto	40,284,636	12,277,958	52,562,594	20,734,219	19,370,753	31,828,375

Bajo protesta de decir verdad declaramos que los Estados Financieros y sus Anexos son razonablemente correctos y responsabilidad del emisor

Lic. Francisco Castro Alegría
 Director General de Parque Bicentenario

Ing. Iván Torres Suarez
 Administrador General de Parque Bicentenario

000025



Parque
Bicentenario
Querétaro

Anexos

Informe de Avance de Gestión
Financiera
Parque Bicentenario

2019

**NOTAS A LOS ESTADOS FINANCIEROS
AL 30 DE JUNIO DEL 2019**

a) **Notas de Desglose**

l) **Notas al Estado de Situación Financiera**

Activo

1. Efectivo y Equivalente: Bancos e Inversiones

CUENTA	DESCRIPCION	TIPO	SALDO
1.1.1.1.02.000000	FONDOS FIJOS DE CAJA		180,000.00
1.1.1.2.01.000001	BANORTE P. 0633447959	NO ETIQUETADO	48,066.20
1.1.1.2.01.000003	BANREGIO CTA. 168-99650-001-1	NO ETIQUETADO	2,646,417.32
1.1.1.2.01.000004	BANREGIO CTA. 168-99650-002-9	NO ETIQUETADO	1,360,719.79
1.1.1.2.01.000005	BANREGIO CTA. 168-99650-003-7	NO ETIQUETADO	921,462.39
Monto Total			4,976,665.70

2. Derechos a Recibir Efectivo y Equivalente y Bienes o Servicios a Recibir

DESCRIPCIÓN	90	180	Menor 365	Mayor 365	IMPORTE	CARACTERISTICAS CUALITATIVAS
DERECHOS A RECIBIR EFECTIVO O EQUIVALENTES	X				9,723.69	

3. Bienes Disponibles para su Transformación o Consumo (inventarios)

MERCANCIAS ADQUIRIDAS PARA SU COMERCIALIZACION

CUENTA CONTABLE	DESCRIPCIÓN	IMPORTE
1.1.4.1.01.000001	Almacén	192,391.35
1.1.4.1.01.000003	Hidalgo	53,518.49
1.1.4.1.01.000004	Carrusel	24,114.54
1.1.4.1.01.000006	Lanchas	92,435.68
1.1.4.1.01.000010	Tirolesa	4,836.57
1.1.4.1.01.000011	Diligencia	22,135.23
1.1.4.1.01.000012	Remolque	7,619.17
TOTAL DE CONSUMO		397,051.03



4. Inversiones Financieras

CUENTA	DESCRIPCION	TIPO	SALDO
1.1.1.4.01.000003	INVERSIONES BANREGIO CTA. 0011	CON INTERESES	1,500,000.00
1.1.1.4.01.000003	INVERSIONES BANREGIO CTA. 0029	CON INTERESES	6,000,000.00
1.1.1.4.01.000005	INVERSIONES BANREGIO CTA. 0037	CON INTERESES	2,000,000.00
Monto Total			9,500,000.00

5. Bienes Muebles, Inmuebles e Intangibles

DESCRIPCIÓN	VALOR HISTORICO	DEPRECIACION		Características significativas del estado en que se encuentran los Activos
		DEL PERIODO	ACUMULADA	
1.2.3.00	<u>Bienes Inmuebles, Infraestructura y Construcción en Proceso</u>			
1.2.3.3	Edificios no Habitacionales	1,391,242.38	0.00	0.00
	Total	1,391,242.38	0.00	0.00
1.2.4	<u>Bienes Muebles</u>			
1.2.4.1	Mobiliario y Equipo de Administración	506,848.85	32,075.18	241,900.31
1.2.4.2	Mobiliario y Equipo Educativo y Recreativo	7,820,664.45	396,604.46	4,183,605.93
1.2.4.3	Equipo e Instrumental Médico t de Laboratorio	38,977.55	706.74	33,077.91
1.2.4.4	Vehículos y Equipo de Transporte	1,356,663.88	54,712.51	293,216.81
1.2.4.6	Maquinaria, Otros Equipos y Herramientas	1,548,197.62	49,483.81	227,779.06
1.2.4.8	Activos Biológicos	487,536.00	14,863.44	100,364.25
	Total	11,758,888.35	555,328.58	5,079,944.27
1.2.5	<u>Activos Intangibles</u>			
1.2.5.1	Software	10,225	0.00	10,225.00
1.2.5.4	Licencias	93,862.93	21,745.88	92,796.75
	Total	104,087.93	24,870.19	103,021.75

[Handwritten signatures and initials in blue ink]

6. Estimaciones y deterioros

No se cuenta con estimaciones y deterioros.

*Nada que manifestar

7. Otros activos

No se cuenta con Otros activos.

*Nada que manifestar

PASIVO

6. Pasivo Circulante

DESCRIPCIÓN		90	180	Menor 365	Mayor 365	IMPORTE	CARACTERÍSTICAS CUALITATIVAS
2.1.1	Cuentas por pagar a Corto Plazo	X				112,621.20	
2.1.2	Documentos por pagar a Corto Plazo	X				601,717.94	
2.1.7	Provisiones a Corto Plazo	X				166,707.43	
						881,046.57	

II) NOTAS AL ESTADO DE ACTIVIDADES

INGRESOS DE GESTIÓN

1. INGRESOS

DESCRIPCIÓN		ACUMULADO	CARACTERÍSTICA SIGNIFICATIVA
4.1.1	IMPUESTOS	0.00	
4.1.4	DERECHOS	15,563,284.00	
4.1.7	INGRESOS POR VENTA DE BIENES Y SERVICIOS	4,578,805.71	
4.2.2	TRANSFERENCIAS, ASIGNACIONES, SUBSIDIOS Y OTRAS AYUDAS	4,289,500.00	
MONTO TOTAL		24,431,589.71	

2. Otros Ingresos

DESCRIPCIÓN		TIPO	ACUMULADO	CARACTERÍSTICAS SIGNIFICATIVAS
4.3	OTROS INGRESOS		0.00	
4.3.1	INGRESOS FINANCIEROS	RENDIMIENTOS	380,375.97	
4.3.2	INCREMENTO POR VARIACION DE INVENTARIOS		496,871.66	
MONTO TOTAL			877,247.63	

3. Gastos y Otras Pérdidas

DESCRIPCIÓN		ACUMULADO	CARACTERÍSTICAS SIGNIFICATIVAS
5.1	GASTOS DE FUNCIONAMIENTO	18,066,022.49	
5.4	INTERESES, COMISIONES Y OTROS GASTOS DE LA DEUDA PUBLICA	0.00	
5.5	OTROS GASTOS Y PERDIDAS EXTRAORDINARIAS	954,179.61	
MONTO TOTAL		19,020,202.10	

III NOTAS AL ESTADO DE VARIACIÓN EN LA HACIENDA PÚBLICA

DESCRIPCIÓN	SALDO INICIAL	SALDO FINAL	PROCEDENCIA DE LOS RECURSOS QUE LO MODIFICAN
<u>Hacienda Pública/Patrimonio Generado</u>			
Donaciones de Capital	1.00	1.00	
Resultados de Ejercicios Anteriores	16,041,213.71	16,041,213.71	

IV NOTAS AL ESTADO DE FLUJOS DE EFECTIVO

No se tienen rubros extraordinarios en el periodo.



0003

V CONCILIACIÓN ENTRE LOS INGRESOS PRESUPUESTARIOS Y CONTABLES, ASÍ COMO ENTRE LOS EGRESOS PRESUPUESTARIOS Y LOS GASTOS CONTABLES

1. Conciliación de ingresos Contable Presupuestal

**Conciliación entre los Ingresos Presupuestarios y Contables
Correspondiente del 01 de Enero al 30 de Junio de 2019**

1. Ingresos Presupuestarios 24,811,965.68

2. Más ingresos contables no presupuestarios			496,871.66
	Incremento por variación de inventarios	496,871.66	
	Disminución del exceso de estimaciones por pérdida o deterioro u obsolescencia	0.00	
	Disminución del exceso de provisiones	0.00	
	Otros ingresos y beneficios varios	0.00	
Otros ingresos contables no presupuestarios		0.00	

3. Menos ingresos presupuestarios no contables			0.00
	Productos de capital	0.00	
	Aprovechamientos capital	0.00	
	Ingresos derivados de financiamientos	0.00	
Otros Ingresos presupuestarios no contables		0.00	

4. Ingresos Contables 25,308,837.34

2. Conciliación de egresos Contable Presupuestal

**Conciliación entre los Egresos Presupuestarios y Contables
Correspondiente del 01 de Enero al 30 de Junio de 2019**

1. Total de egresos presupuestarios 19,382,348.60

2. Menos egresos presupuestarios no contables			1,316,326.11
	Mobiliario y equipo de administración	171,577.86	
	Mobiliario y equipo educacional y recreativo	315,285.73	
	Equipo e instrumental médico y de laboratorio	0.00	
	Vehículos y equipo de transporte	422,327.59	

Equipo de defensa y seguridad	0.00	
Maquinaria, otros equipos y herramientas	40,433.58	
Activos biológicos	0.00	
Bienes inmuebles	0.00	
Activos intangibles	0.00	
Obra pública en bienes propios	0.00	
Acciones y participaciones de capital	0.00	
Compra de títulos y valores	0.00	
Inversiones en fideicomisos, mandatos y otros análogos	0.00	
Provisiones para contingencias y otras erogaciones especiales	0.00	
Amortización de la deuda pública	0.00	
Adeudos de ejercicios fiscales anteriores (ADEFAS)	366,701.35	
Otros Egresos Presupuestales No Contables	0.00	

3. Más gastos contables no presupuestales		954,179.61
Estimaciones, depreciaciones, deterioros, obsolescencia y amortizaciones	570,192.02	
Provisiones	0.00	
Disminución de inventarios	380,831.19	
Aumento por insuficiencia de estimaciones por pérdida o deterioro u obsolescencia	0.00	
Aumento por insuficiencia de provisiones	0.00	
Otros Gastos	3,156.40	
Otros Gastos Contables No Presupuestales	0.00	

4. Total de Gasto Contable

19,020,202.10

b) Notas de Memoria (Cuentas de Orden)

Cuentas de Orden Contables:

Bienes Concesionados o en Comodato

No se tienen.

Handwritten signature and initials in blue ink.

Cuentas de orden presupuestario

Se informa del monto al 30 de junio del 2019 de las cuentas de orden presupuestario:
(Pesos)

A. Ingresos:

	MONTO	OBSERVACIÓN
Ley de Ingresos Estimada	44,363,310.00	
Ley de Ingresos por Ejecutar	-22,765,233.93	
Modificaciones a la Ley de Ingresos Estimada	3,213,889.61	
Ley de Ingresos Devengada	0.00	
Ley de Ingresos Recaudada	-24,811,965.68	

B. Egresos:

	MONTO	OBSERVACIÓN
Presupuesto de Egresos Aprobado	40,284,636.00	
Presupuesto de Egresos por Ejercer	31,828,375.39	
Modificaciones al Presupuesto de Egresos Aprobado	-12,277,957.52	
Presupuesto de Egresos Comprometido	1,351,869.53	
Presupuesto de Egresos Devengado	11,596.10	
Presupuesto de Egresos Ejercido	0.00	
Presupuesto de Egresos Pagado	19,370,752.50	

c) Notas de Gestión Administrativa

1. Autorización e Historia

a) Fecha de creación del ente.


Para efectos Hacendarios se cuenta con el Registro Federal de Contribuyentes PBI081209LE5, por lo que la Secretaría de Hacienda y Crédito Público reconoce como fecha de creación el 08 de Diciembre de 2008.

b) Principales cambios en su estructura

En el Parque Bicentenario no se han registrado cambios.

2. Organización y Objeto Social

a) Objeto social



Administrar, desarrollar y mantener, las instalaciones ubicadas dentro del Centro de Desarrollo Integral denominado Bicentenario, con el objetivo de ser un espacio de sano esparcimiento para la población del Municipio de Querétaro.

Para el cumplimiento de sus objetivos, le corresponde al Parque Bicentenario:

- I. Promover y realizar todas las actividades relacionadas con la administración, desarrollo y mantenimiento de las instalaciones ubicadas dentro del Centro de Desarrollo Integral denominado Bicentenario;
- II. Realizar todas las actividades necesarias, y celebrar toda clase de actos jurídicos, administrativos y fiscales que requiera, con la finalidad de allegarse de los recursos necesarios, para el cumplimiento de su objetivo;
- III. Instrumentar mecanismos de información, promoción y comercialización de productos y servicios de las instalaciones ubicadas dentro del Centro de Desarrollo Integral denominado Bicentenario;
- IV. Realizar y desarrollar los procesos de instalación y funcionamiento del equipo, tecnología, áreas recreativas y vigilancia de las instalaciones ubicadas dentro del Centro de Desarrollo Integral denominado Bicentenario;
- V. Mantener los sistemas de toda la infraestructura y equipos que se encuentren en las instalaciones ubicadas dentro del Centro de Desarrollo Integral denominado Bicentenario;
- VI. Vigilar el cumplimiento de los sistemas, políticas, técnicas y procedimientos de utilización de sus recursos así como los de las instalaciones ubicadas dentro del Centro de Desarrollo Integral denominado Bicentenario;
- VII. Establecer prioridades, planes y programas en el ámbito de su competencia;
- VIII. Difundir y promocionar las actividades que se realicen en las instalaciones ubicadas dentro del Centro de Desarrollo Integral denominado Bicentenario;
- IX. Fomentar la celebración de eventos de carácter recreativo y cultural;
- X. Coordinar y realizar dentro de su esfera de competencia, todas las acciones necesarias para el cumplimiento de su objeto y objetivos, ya sea con la Federación, Estado o Municipios, particulares ya sean personas físicas o morales; así como con el Municipio de Querétaro ya sea en su esfera centralizada, descentralizada o desconcentrada;
- XI. Celebrar toda clase de actos, convenios o contratos, que le permita el cumplimiento de su objeto y la consecución de sus objetivos;
- XII. Participar en programas federales, estatales y municipales que le permitan el cumplimiento de su objeto y la consecución de sus objetivos, cuando así proceda; y
- XIII. Las demás que establezcan las disposiciones legales aplicables en la materia.
 - b) Principal actividad
Parques del sector público con instalaciones recreativas
 - c) Ejercicio fiscal
El ejercicio fiscal es del 1 de enero de 2019 al 31 de diciembre de 2019
 - d) Régimen jurídico

Organismo Publico Descentralizado del municipio de Querétaro "Parque Bicentenario" sin fines de lucro, dotado de personalidad jurídica y patrimonio propio; el cual estará encargado de administrar el Centro de Desarrollo Integral, de conformidad con por establecido por el artículo 30 fracción I de la Ley para la Organización Publica y Administrativa del Municipio Libre del Estado de Querétaro y en concordancia con los razonamientos expresados en los Considerados 4. 5. 6. Y 7 del Acuerdo.

- e) Consideraciones fiscales del ente: revelar el tipo de contribuciones que esté obligado a pagar o retener.

Las obligaciones fiscales federales que tiene el Parque Bicentenario consisten en retener y enterar el Impuesto Sobre la Renta por concepto de prestación de servicios profesionales de quienes recibe el servicio, pago definitivo mensual del Impuesto al Valor Agregado.

- f) Estructura organizacional básica.

Dirección General del Parque Bicentenario

- Órgano Interno de Control
- Área Jurídica
- Administrador
- Unidad de servicios
- Unidad de Operaciones
- Unidad de Mantenimiento

3. Bases de Preparación de los Estados Financieros

- a) El Parque Bicentenario ha iniciado en Enero 2019 su operación del ejercicio con un sistema informático diseñado en apego a la normatividad publicada al 22 de diciembre de 2014 según la Ley General de Contabilidad Gubernamental que permite producir información contable y presupuestal, que fue proporcionado por el Municipio de Querétaro.
- b) La normatividad aplicada para el reconocimiento, valuación y revelación de los diferentes rubros de la información financiera, así como las bases de medición utilizadas para la elaboración de los estados financieros son las determinadas por la Ley General de Contabilidad Gubernamental y las Normas de Información Financiera
- c) Postulados básicos son los emitidos por el Consejo Nacional de Armonización Contable en el acuerdo respectivo.
- d) Normatividad supletoria. La Ley para el Manejo de los Recursos Públicos, dado que es una Ley emanada de la Legislatura del Estado, y es Poder local y facultado para ello, así como el manual para el Ejercicio de Gasto, que busca precisar la operación que deberán seguir las dependencias para el ejercicio del gasto en el Municipio de Querétaro.

4. Políticas de Contabilidad Significativas

- a) No se realizan operaciones en el extranjero.
- b) No se tienen inversión en acciones de Compañías subsidiarias no consolidadas o asociadas.

[Handwritten signature and initials in blue ink]

- c) Actualmente los Inventarios utilizan el método de Primeras Entradas Primeras Salidas
- d) Actualmente no se maneja la cuenta de Reservas.
- e) Actualmente no se han realizado cambios en políticas contables.
- f) Actualmente no se han realizado reclasificaciones significativas.

5. Posición en Moneda Extranjera y Protección por Riesgo Cambiario

- a) No se cuenta con activos en moneda extranjera
- b) No se cuenta con pasivos en moneda extranjera
- c) No se cuenta con posición en moneda extranjera
- d) No se opera con Tipo de cambio
- e) En consecuencia no existe equivalente en moneda nacional

Por ello no se está expuesto a variaciones de tipo de cambio.

6. Reporte Analítico del Activo

- a) El porcentaje de depreciación, deterioro o amortización de los diferentes tipos de activos, son las siguientes:

BIENES MUBLES		
MOBILIARIO Y EQUIPO DE ADMINISTRACION		10%
MOBILIARIO Y EQUIPO EDUCACIONAL Y RECREATIVO		
	EQUIPOS Y APARATOS AUDIOVISUALES	33.33%
	OTRO MOBILIARIO Y EQUIPO EDUCACIONAL Y RECREATIVO	20%
	REGULADOR DE OXIGENO TERAPIA	20%
AUTOMOVILES Y EQUIPO TERRESTRE		20%
MAQUINARIA, OTROS EQUIPOS Y HERAMIENTAS		10%
ACTIVOS BIOLÓGICOS		
	BOVINOS	10%
	PORCINOS	33.33%
	AVES	50%
	OVINOS Y CAPRINOS	33.33%
	EQUINOS	10%
	ESPECIES MENORES Y DE ZOOLOGICO	20 Y 50%

- b) Actualmente se ha aplicado la sugerencia del CONAC en cuanto a la vida útil de los bienes muebles e intangibles conforme a los criterios emitidos por el Consejo Estatal de Armonización Contable del Estado de Querétaro.
- c) No se cuenta con importe de los gastos capitalizados en el ejercicio, tanto financieros como de investigación y desarrollo.
- d) No existe riegos por tipo de cambio, toda vez que no se realizan operaciones de esta naturaleza. Las inversiones financieras se realizan en renta fija.

- e) Actualmente no se cuenta con un Valor activado en el ejercicio de los bienes construidos por la entidad.
- f) Otras circunstancias de carácter significativo que afecten el activo.
- g) No se tiene desmantelamiento de Activos,
- h) Inversiones en valores. No se cuenta con inversiones en valores de renta variables o participación accionaria.
- i) No se cuenta con Inversiones en empresas de participación mayoritaria.

7. Fideicomisos, Mandatos y Análogos

No se tienen.

8. Información sobre la Deuda y el Reporte Analítico de la Deuda

Se informará lo siguiente:

No se tiene deuda.

9. Calificaciones otorgadas

Se informa que no se tiene Calificación.

10. Proceso de Mejora

En el ejercicio de 2015 se implementa el Sistema de Información Municipal (SIM) el cual tiene como objeto cumplir con toda las obligaciones de la Contabilidad Gubernamental.

11. Información por Segmentos

Por el momento nada que revelar.

12. Eventos Posteriores al Cierre

Por el momento nada que revelar.

13. Partes Relacionadas

Por el momento nada que informar.

Bajo protesta de decir verdad declaramos que los Estados Financieros y sus notas, son razonablemente correctos y son responsabilidad del emisor.



Lic. Francisco Castro Alegría
Director General de Parque Bicentenario



Ing. Iván Torres Suarez
Administrador General de Parque Bicentenario




**Informe de Avance de Gestión Financiera 2019
Conciliación entre los Ingresos Presupuestarios y Contables
Correspondiente del 01 Enero al 30 de Junio de 2019
(Pesos)**

PARQUE BICENTENARIO

1. Total de Ingresos Presupuestarios		\$ 24,811,966.00
2. Ingresos contables no presupuestarios		
Incremento por variación de inventarios	\$ 496,871.00	\$ 496,871.00
Disminución del exceso de estimaciones por pérdida o deterioro u obsolescencia	\$ -	\$ -
Disminución del exceso de provisiones	\$ -	\$ -
Otros ingresos y beneficios varios	\$ -	\$ -
Otros ingresos contables no presupuestarios	\$ -	\$ -
3. Ingresos presupuestarios no contables		
Productos de capital	\$ -	
Aprovechamientos capital	\$ -	
Ingresos derivados de financiamientos	\$ -	
Otros Ingresos presupuestarios no contables	\$ -	
4. Total de Ingresos Contables (4 = 1 + 2 - 3)		\$ 25,308,837.00



Lic. Francisco Castro Alegria
Director General de Parque Bicentenario




Ing. Iván Torres Suarez
Administrador General de Parque Bicentenario




Informe de Avance de Gestión Financiera 2019
Conciliación entre los Egresos Presupuestarios y los Gastos Contables
Correspondiente del 01 Enero al 30 de Junio de 2019
(Pesos)

PARQUE BICENTENARIO

1. Total de Egresos Presupuestarios	\$	19,382,349.00
2. Egresos presupuestarios no contables	\$	1,316,327.00
Mobiliario y equipo de administración.	\$	171,578.00
Mobiliario y equipo educacional y recreativo	\$	315,286.00
Equipo e instrumental médico y de laboratorio	\$	-
Vehículos y equipo de transporte	\$	422,328.00
Equipo de defensa y seguridad	\$	-
Maquinaria, otros equipos y herramientas	\$	40,434.00
Activos biológicos	\$	-
Bienes inmuebles	\$	-
Activos intangibles	\$	-
Obra pública en bienes propios	\$	-
Acciones y participaciones de capital	\$	-
Compra de títulos y valores	\$	-
Inversiones en fideicomisos, mandatos y otros análogos	\$	-
Provisiones para contingencias y otras erogaciones especiales	\$	-
Amortización de la deuda pública	\$	-
Adeudos de ejercicios fiscales anteriores (ADEFAS)	\$	366,701.00
Otros Egresos Presupuestales No Contables	\$	-
3. Gastos contables no presupuestales	\$	954,180.00
Estimaciones, depreciaciones, deterioros, obsolescencia y amortizaciones	\$	570,192.00
Provisiones	\$	-
Disminución de inventarios	\$	380,831.00
Aumento por insuficiencia de estimaciones por pérdida o deterioro u obsolescencia	\$	-
Aumento por insuficiencia de provisiones	\$	-
Otros Gastos	\$	3,157.00
Otros Gastos Contables No Presupuestales	\$	-
4. Total de Gasto Contable (4 = 1 - 2 + 3)	\$	19,020,202.00


 Lic. Francisco Castro Alegría
 Director General de Parque Bicentenario


 Ing. Iván Torres Suarez
 Administrador General de Parque Bicentenario


 639

PARQUE BICENTENARIO Informe sobre Estudios Actuariales - LDF					
	Pensiones y jubilaciones	Salud	Riesgos de trabajo	Invalidez y vida	Otras prestaciones sociales
Tipo de Sistema Prestación laboral o Fondo general para trabajadores del estado o municipio Beneficio definido, Contribución definida o Mixto Población afiliada Activos Edad máxima Edad mínima Edad promedio Pensionados y Jubilados Edad máxima Edad mínima Edad promedio Beneficiarios Promedio de años de servicio (trabajadores activos) Aportación individual al plan de pensión como % del salario Aportación del ente público al plan de pensión como % del salario Crecimiento esperado de los pensionados y jubilados (como %) Crecimiento esperado de los activos (como %) Edad de Jubilación o Pensión Esperanza de vida Ingresos del Fondo Ingresos Anuales al Fondo de Pensiones Nómina anual Activos Pensionados y Jubilados Beneficiarios de Pensionados y Jubilados Monto mensual por pensión Máximo Mínimo Promedio Monto de la reserva Valor presente de las obligaciones Pensiones y Jubilaciones en curso de pago Generación actual Generaciones futuras Valor presente de las contribuciones asociadas a los sueldos futuros de cotización X% Generación actual Generaciones futuras Valor presente de aportaciones futuras Generación actual Generaciones futuras Otros Ingresos Déficit/superávit actuarial Generación actual Generaciones futuras Periodo de suficiencia Año de descapitalización Tasa de rendimiento Estudio actuarial Año de elaboración del estudio actuarial Empresa que elaboró el estudio actuarial	NADA QUE MANIFESTAR				

Bajo protesta de decir verdad declaramos que los Estados Financieros y sus Notas son razonablemente correctos y responsabilidad del emisor.

Lic. Francisco Castro Alegria
Director General de Parque Bicentenario

Ing. Ivan Torres Suarez
Administrador General de Parque Bicentenario

[Handwritten signature]
40

Informe de Pasivos Contingentes

Al 30 de Junio de 2019


"En cumplimiento a lo dispuesto en los artículos 46, fracción I, inciso d, y 52 de la Ley General de Contabilidad Gubernamental, y de conformidad con lo establecido en el capítulo VII, numeral III, inciso g) del Manual de Contabilidad Gubernamental emitido por el CONAC, el ente público informa lo siguiente:"

"NADA QUE MANIFESTAR"

Bajo protesta de decir verdad declaramos que los Estados Financieros y sus Notas son razonablemente correctos y responsabilidad del emisor




Lic. Francisco Castro Alegria
Director General de Parque Bicentenario



Ing. Iván Torres Suarez
Administrador General de Parque Bicentenario

f.
0304



Parque
Bicentenario
Querétaro

Información

Ley de Disciplina Financiera

Informe de Avance de Gestión
Financiera | 2019
Del Parque Bicentenario

PARQUE BICENTENARIO					
Estado de Situación Financiera Detallado - LDF					
Al 31 de Diciembre de 2018 y al 30 de Junio de 2019 (b)					
(PESOS)					
Concepto (c)	2019 (d)	31 de Diciembre de 2018 (e)	Concepto (c)	2019 (d)	31 de Diciembre de 2018 (e)
ACTIVO			PASIVO		
Activo Circulante			Activo Circulante		
a. Efectivo y Equivalentes (a=a1+a2+a3+a4+a5+a6+a7)	14,732,869	8,913,207	a. Cuentas por Pagar a Corto Plazo (a=a1+a2+a3+a4+a5+a6+a7+a8+a9)	112,621	488,105
a1) Efectivo	180,000	180,000	a1) Servicios Personales por Pagar a Corto Plazo	0	0
a2) Bancos/Tesorería	4,976,665	533,611	a2) Proveedores por Pagar a Corto Plazo	12,607	454,025
a3) Bancos/Dependencias y Otros	0	0	a3) Contratistas por Obras Públicas por Pagar a Corto Plazo	0	0
a4) Inversiones Temporales (Hasta 3 meses)	9,500,000	8,113,933	a4) Participaciones y Aportaciones por Pagar a Corto Plazo	0	0
a5) Fondos con Afectación Específica	0	0	a5) Transferencias Otorgadas por Pagar a Corto Plazo	0	0
a6) Depósitos de Fondos de Terceros en Garantía y/o Administración	0	0	a6) Intereses, Comisiones y Otros Gastos de la Deuda Pública por Pagar a Corto Plazo	0	0
a7) Otros Efectivos y Equivalentes	76,204	85,663	a7) Retenciones y Contribuciones por Pagar a Corto Plazo	100,014	34,080
b. Derechos a Recibir Efectivo o Equivalentes (b=b1+b2+b3+b4+b5+b6+b7)	9,724	24,535	a8) Devoluciones de la Ley de Ingresos por Pagar a Corto Plazo	0	0
b1) Inversiones Financieras a Corto Plazo	0	0	a9) Otras Cuentas por Pagar a Corto Plazo	0	0
b2) Cuentas por Cobrar a Corto Plazo	6,821	702	b. Documentos por Pagar a Corto Plazo (b=b1+b2+b3)	601,718	214,545
b3) Deudores Diversos por Cobrar a Corto Plazo	2,903	23,833	b1) Documentos Comerciales por Pagar a Corto Plazo	0	0
b4) Ingresos por Recuperar a Corto Plazo	0	0	b2) Documentos con Contratistas por Obras Públicas por Pagar a Corto Plazo	0	0
b5) Deudores por Anticipos de la Tesorería a Corto Plazo	0	0	b3) Otros Documentos por Pagar a Corto Plazo	601,718	214,545
b6) Préstamos Otorgados a Corto Plazo	0	0	c. Cación a Corto Plazo de la Deuda Pública (c=c1+c2)	0	0
b7) Otros Derechos a Recibir Efectivo o Equivalentes a Corto Plazo	0	0	c1) Porción a Corto Plazo de la Deuda Pública	0	0
c. Derechos a Recibir Bienes o Servicios (c=c1+c2+c3+c4+c5)	0	0	c2) Porción a Corto Plazo de Arrendamiento Financiero	0	0
c1) Anticipo a Proveedores por Adquisición de Bienes y Prestación de Servicios a Corto Plazo	0	0	d. Títulos y Valores a Corto Plazo	0	0
c2) Anticipo a Proveedores por Adquisición de Bienes Inmuebles y Muebles a Corto Plazo	0	0	e. Pasivos Diferidos a Corto Plazo (e=e1+e2+e3)	0	0
c3) Anticipo a Proveedores por Adquisición de Bienes Intangibles a Corto Plazo	0	0	e1) Ingresos Cobrados por Adelantado a Corto Plazo	0	0
c4) Anticipo a Contratistas por Obras Públicas a Corto Plazo	0	0	e2) Intereses Cobrados por Adelantado a Corto Plazo	0	0
c5) Otros Derechos a Recibir Bienes o Servicios a Corto Plazo	0	0	e3) Otros Pasivos Diferidos a Corto Plazo	0	0
d. Inventarios (d=d1+d2+d3+d4+d5)	397,051	277,578	f. Fondos y Bienes de Terceros en Garantía y/o Administración a Corto Plazo (f=f1+f2+f3+f4+f5+f6)	0	0
d1) Inventario de Mercancías para Venta	397,051	277,578	f1) Fondos en Garantía a Corto Plazo	0	0
d2) Inventario de Mercancías Terminadas	0	0	f2) Fondos en Administración a Corto Plazo	0	0
d3) Inventario de Mercancías en Proceso de Elaboración	0	0	f3) Fondos Contingentes a Corto Plazo	0	0
d4) Inventario de Materias Primas, Materiales y Suministros para Producción	0	0	f4) Fondos de Fideicomisos, Mandatos y Contratos Análogos a Corto Plazo	0	0
d5) Bienes en Tránsito	0	0	f5) Otros Fondos de Terceros en Garantía y/o Administración a Corto Plazo	0	0
e. Almacenes	0	0	f6) Valores y Bienes en Garantía a Corto Plazo	0	0
f. Estimación por Pérdida o Deterioro de Activos Circulantes (f=f1+f2)	0	0	g. Provisiones a Corto Plazo (g=g1+g2+g3)	166,707	166,707
f1) Estimaciones para Cuentas Incobrables por Derechos a Recibir Efectivo o Equivalentes	0	0	g1) Provisión para Demandas y Juicios a Corto Plazo	0	0
f2) Estimación por Deterioro de Inventarios	0	0	g2) Provisión para Contingencias a Corto Plazo	0	0
g. Otros Activos Circulantes (g=g1+g2+g3+g4)	0	0	g3) Otras Provisiones a Corto Plazo	166,707	166,707
g1) Valores en Garantía	0	0	h. Otros Pasivos a Corto Plazo (h=h1+h2+h3)	0	0
g2) Bienes en Garantía (excluye depósitos de fondos)	0	0	h1) Ingresos por Clasificar	0	0
g3) Bienes Derivados de Embargos, Decomisos, Aseguramientos y Dación en Pago	0	0	h2) Recaudación por Participar	0	0
g4) Adquisición con Fondos de Terceros	0	0	h3) Otros Pasivos Circulantes	0	0
IA. Total de Activos Circulantes (IA = a + b + c + d + e + f + g)	15,139,644	9,215,320	IIA. Total de Pasivos Circulantes (IIA = a + b + c + d + e + f + g + h)	881,046	869,357
Activo No Circulante			Pasivo No Circulante		
a. Inversiones Financieras a Largo Plazo	0	0	a. Cuentas por Pagar a Largo Plazo	0	0
b. Derechos a Recibir Efectivo o Equivalentes a Largo Plazo	0	0	b. Documentos por Pagar a Largo Plazo	0	0
c. Bienes Inmuebles, Infraestructura y Construcciones en Proceso	1,391,242	1,391,242	c. Deuda Pública a Largo Plazo	0	0
d. Bienes Muebles	11,758,888	10,812,996	d. Pasivos Diferidos a Largo Plazo	0	0
e. Activos Intangibles	104,088	104,088	e. Fondos y Bienes de Terceros en Garantía y/o Administración a Largo Plazo	0	0
f. Depreciación, Deterioro y Amortización Acumulada de Bienes	-5,182,996	-4,613,074	f. Provisiones a Largo Plazo	0	0
g. Activos Diferidos	0	0	IIIB. Total de Pasivos No Circulantes (IIIB = a + b + c + d + e + f)	0	0
h. Estimación por Pérdida o Deterioro de Activos no Circulantes	0	0	II. Total del Pasivo (II = IIA + IIIB)	881,046	869,357
i. Otros Activos no Circulantes	0	0	HACIENDA PÚBLICA/PATRIMONIO		
IB. Total de Activos No Circulantes (IB = a + b + c + d + e + f + g + h + i)	8,071,252	7,695,252	IIIA. Hacienda Pública/Patrimonio Contribuido (IIIA = a + b + c)	1	1
L. Total del Activo (L = IA + IB)	23,210,896	16,910,572	a. Aportaciones	0	0
			b. Donaciones de Capital	1	1
			c. Actualización de la Hacienda Pública/Patrimonio	0	0
			IIIB. Hacienda Pública/Patrimonio Generado (IIIB = a + b + c + d + e)	22,329,849	16,041,214
			a. Resultados del Ejercicio (Ahorro/ Desahorro)	6,288,635	6,910,498
			b. Resultados de Ejercicios Anteriores	16,041,214	9,130,716
			c. Revalúos	0	0
			d. Reservas	0	0
			e. Rectificaciones de Resultados de Ejercicios Anteriores	0	0
			IIIC. Exceso o Insuficiencia en la Actualización de la Hacienda Pública/Patrimonio (IIIC = a + b)	0	0
			a. Resultado por Posición Monetaria	0	0
			b. Resultado por Tenencia de Activos no Monetarios	0	0
			III. Total Hacienda Pública/Patrimonio (III = IIIA + IIIB + IIIC)	22,329,850	16,041,215
			IV. Total del Pasivo y Hacienda Pública/Patrimonio (IV = II + III)	23,210,896	16,910,572

Bajo protesta de decir verdad declaramos que los Estados Financieros y sus Notas son razonablemente correctos y responsabilidad del emisor

Lic. Francisco Castro Alegría
Director General de Parque Bicentenario

Ing. Juan Torres Suarez
Administrador General de Parque Bicentenario

PARQUE BICENTENARIO							
Informe Analítico de la Deuda Pública y Otros Pasivos - LDF							
Del 1 de Enero al 30 de Junio de 2019 (b)							
(PESOS)							
Denominación de la Deuda Pública y Otros Pasivos	Saldo al 31 de diciembre de 2018 (d)	Disposiciones del Periodo	Amortizaciones del Periodo	Revaluaciones, Reclasificaciones y Otros Ajustes	Saldo Final del Periodo	Pago de Intereses del Periodo	Pago de Comisiones y demás costos asociados durante el Periodo
(c)	(d)	(e)	(f)	(g)	h=d+e-f+g	(i)	(j)
1. Deuda Pública (1=A+B)	0	0	0	0	0	0	0
A. Corto Plazo (A=a1+a2+a3)	0	0	0	0	0	0	0
a1) Instituciones de Crédito	0	0	0	0	0	0	0
a2) Títulos y Valores	0	0	0	0	0	0	0
a3) Arrendamientos Financieros	0	0	0	0	0	0	0
B. Largo Plazo (B=b1+b2+b3)	0	0	0	0	0	0	0
b1) Instituciones de Crédito	0	0	0	0	0	0	0
b2) Títulos y Valores	0	0	0	0	0	0	0
b3) Arrendamientos Financieros	0	0	0	0	0	0	0
2. Otros Pasivos	869,357				881,046		
3. Total de la Deuda Pública y Otros Pasivos	869,357	0	0	0	881,046	0	0
4. Deuda Contingente 1 (informativo)	0	0	0	0	0	0	0
A. Deuda Contingente 1	0				0		
B. Deuda Contingente 2	0				0		
C. Deuda Contingente XX	0				0		
5. Valor de Instrumentos Bono Cupón Cero 2 (Informativo)	0	0	0	0	0	0	0
A. Instrumento Bono Cupón Cero 1					0		
B. Instrumento Bono Cupón Cero 2					0		
C. Instrumento Bono Cupón Cero XX					0		

1. Se refiere a cualquier Financiamiento sin fuente o garantía de pago definida, que sea asumida de manera solidaria o subsidiaria por las Entidades Federativas con sus Municipios, organismos descentralizados y empresas de participación estatal mayoritaria y fideicomisos, locales o municipales, y por los Municipios con sus respectivos organismos descentralizados y empresas de participación municipal mayoritaria.

2. Se refiere al valor del Bono Cupón Cero que respalda el pago de los créditos asociados al mismo (Activo).

Obligaciones a Corto Plazo (k)	Monto Contratado (l)	Plazo Pactado (m)	Tasa de Interés (n)	Comisiones y Costos Relacionados (o)	Tasa Efectiva (p)
6. Obligaciones a Corto Plazo (Informativo)	0	0	0	0	0
A. Crédito 1					
B. Crédito 2					
C. Crédito XX					

Bajo protesta de decir verdad declaramos que los Estados Financieros y sus Notas son razonablemente correctos y responsabilidad del emisor

Lic. Francisco Castro Alegria
Director General de Parque Bicentenario

Ing. Ivan Torres Suarez
Administrador General de Parque Bicentenario

PARQUE BICENTENARIO										
Informe Analítico de Obligaciones Diferentes de Financiamientos – LDF										
Del 1 de Enero al 30 de Junio de 2019 (b)										
(PESOS)										
Denominación de las Obligaciones Diferentes de Financiamiento	Fecha del Contrato	Fecha de inicio de operación del proyecto	Fecha de vencimiento	Monto de la inversión pactado	Plazo pactado	Monto promedio mensual del pago de la contraprestación	Monto promedio mensual del pago de la contraprestación correspondiente al pago de inversión	Monto pagado de la inversión al XX de XXXX de 20XX	Monto pagado de la inversión actualizado al XX de XXXX de 20XX	Saldo pendiente por pagar de la inversión al XX de XXXX de 20XX
(c)	(d)	(e)	(f)	(g)	(h)	(i)	(j)	(k)	(l)	(m = g - l)
A. Asociaciones Público Privadas (APP's) (A=a+b+c+d)	0	0	0	0	0	0	0	0	0	0
a) APP 1										0
b) APP 2										0
c) APP 3										0
d) APP XX										0
B. Otros Instrumentos (B=a+b+c+d)	0							0	0	0
a) Otro Instrumento 1										0
b) Otro Instrumento 2										0
c) Otro Instrumento 3										0
d) Otro Instrumento XX										0
C. Total de Obligaciones Diferentes de Financiamiento (C=A+B)	0	0	0	0	0	0	0	0	0	0

Nada que manifestar

Bajo protesta de decir verdad declaramos que los Estados Financieros y sus Notas son razonablemente correctos y responsabilidad del emisor

Lic. FRANCISCO CASTRO ALVARADO
Director General de Parque Bicentenario

Ing. Iván Torres Suarez
Administrador General de Parque Bicentenario

[Handwritten signature]

PARQUE BICENTENARIO
Balance Presupuestario - LDF
Del 1 de Enero al 30 de Junio de 2019 (b)
(PESOS)

Concepto (c)	Estimado/ Aprobado (d)	Devengado	Recaudado/ Pagado
A. Ingresos Totales (A = A1+A2+A3)	44,363,310	24,811,966	24,811,966
A1. Ingresos de Libre Disposición	44,363,310	24,811,966	24,811,966
A2. Transferencias Federales Etiquetadas			
A3. Financiamiento Neto	0	0	0
B. Egresos Presupuestarios¹ (B = B1+B2)	40,284,636	19,653,501	18,290,035
B1. Gasto No Etiquetado (sin incluir Amortización de la Deuda Pública)	40,284,636	19,653,501	18,290,035
B2. Gasto Etiquetado (sin incluir Amortización de la Deuda Pública)			
C. Remanentes del Ejercicio Anterior (C = C1 + C2)		1,080,718	1,080,718
C1. Remanentes de Ingresos de Libre Disposición aplicados en el periodo		1,080,718	1,080,718
C2. Remanentes de Transferencias Federales Etiquetadas aplicados en el periodo			
I. Balance Presupuestario (I = A - B + C)	4,078,674	6,239,183	7,602,649
II. Balance Presupuestario sin Financiamiento Neto (II = I - A3)	4,078,674	6,239,183	7,602,649
III. Balance Presupuestario sin Financiamiento Neto y sin Remanentes del Ejercicio Anterior (III= II - C)	4,078,674	5,158,465	6,521,931

Concepto	Aprobado	Devengado	Pagado
E. Intereses, Comisiones y Gastos de la Deuda (E = E1+E2)	0	0	0
E1. Intereses, Comisiones y Gastos de la Deuda con Gasto No Etiquetado			
E2. Intereses, Comisiones y Gastos de la Deuda con Gasto Etiquetado			
IV. Balance Primario (IV = III - E)	4,078,674	5,158,465	6,521,931

Concepto	Estimado/ Aprobado	Devengado	Recaudado/ Pagado
F. Financiamiento (F = F1 + F2)	0	0	0
F1. Financiamiento con Fuente de Pago de Ingresos de Libre Disposición			
F2. Financiamiento con Fuente de Pago de Transferencias Federales Etiquetadas			
G. Amortización de la Deuda (G = G1 + G2)	0	0	0
G1. Amortización de la Deuda Pública con Gasto No Etiquetado			
G2. Amortización de la Deuda Pública con Gasto Etiquetado			
A3. Financiamiento Neto (A3 = F - G)	0	0	0

Concepto	Estimado/ Aprobado	Devengado	Recaudado/ Pagado
A1. Ingresos de Libre Disposición	44,363,310	24,811,966	24,811,966
A3.1 Financiamiento Neto con Fuente de Pago de Ingresos de Libre Disposición (A3.1 = F1 - G1)	0	0	0
F1. Financiamiento con Fuente de Pago de Ingresos de Libre Disposición	0	0	0
G1. Amortización de la Deuda Pública con Gasto No Etiquetado	0	0	0
B1. Gasto No Etiquetado (sin incluir Amortización de la Deuda Pública)	40,284,636	19,653,501	18,290,035
C1. Remanentes de Ingresos de Libre Disposición aplicados en el periodo		1,080,718	1,080,718
V. Balance Presupuestario de Recursos Disponibles (V = A1 + A3.1 - B1 + C1)	4,078,674	6,239,183	7,602,649
VI. Balance Presupuestario de Recursos Disponibles sin Financiamiento Neto (VI = V - A3.1)	4,078,674	6,239,183	7,602,649

[Handwritten signature and initials]


046

PARQUE BICENTENARIO
Balance Presupuestario - LDF
Del 1 de Enero al 30 de Junio de 2019 (b)
(PESOS)

Concepto	Estimado/ Aprobado	Devengado	Recaudado/ Pagado
A2. Transferencias Federales Etiquetadas	0	0	0
A3.2 Financiamiento Neto con Fuente de Pago de Transferencias Federales Etiquetadas (A3.2 = F2 - G2)	0	0	0
F2. Financiamiento con Fuente de Pago de Transferencias Federales Etiquetadas	0	0	0
G2. Amortización de la Deuda Pública con Gasto Etiquetado	0	0	0
B2. Gasto Etiquetado (sin incluir Amortización de la Deuda Pública)	0	0	0
C2. Remanentes de Transferencias Federales Etiquetadas aplicados en el periodo	0	0	0
VII. Balance Presupuestario de Recursos Etiquetados (VII = A2 + A3.2 - B2 + C2)	0	0	0
VIII. Balance Presupuestario de Recursos Etiquetados sin Financiamiento Neto (VIII = VII - A3.2)	0	0	0


Bajo protesta de decir verdad declaramos que los Estados Financieros y sus Notas son razonablemente correctos y responsabilidad del emisor


 Lic. Francisco Castro Alegria
 Director General de Parque Bicentenario


 Ing. Iván Torres Suarez
 Administrador General de Parque Bicentenario





PARQUE BICENTENARIO						
Estado Analítico de Ingresos Detallado - LDF						
Del 1 de Enero al 30 de Junio de 2019 (b)						
(PESOS)						
Concepto (c)	Ingreso					Diferencia (e)
	Estimado (d)	Ampliaciones/ (Reducciones)	Modificado	Devengado	Recaudado	
Ingresos de Libre Disposición						
A. Impuestos			0			0
B. Cuotas y Aportaciones de Seguridad Social			0			0
C. Contribuciones de Mejoras			0			0
D. Derechos	33,086,639	284,749	33,371,388	15,563,284	15,563,284	-17,523,355
E. Productos	235,998	168,289	404,287	380,376	380,376	144,378
F. Aprovechamientos	0	0	0	0	0	0
G. Ingresos por Ventas de Bienes y Prestación Servicio	8,190,673	21,352	8,212,025	4,578,806	4,578,806	-3,611,867
H. Participaciones	0	0	0	0	0	0
(H=h1+h2+h3+h4+h5+h6+h7+h8+h9+h10+h11)						
h1) Fondo General de Participaciones			0			0
h2) Fondo de Fomento Municipal			0			0
h3) Fondo de Fiscalización y Recaudación			0			0
h4) Fondo de Compensación			0			0
h5) Fondo de Extracción de Hidrocarburos			0			0
h6) Impuesto Especial Sobre Producción y Servicios			0			0
h7) 0.136% de la Recaudación Federal Participable			0			0
h8) 3.17% Sobre Extracción de Petróleo			0			0
h9) Gasolinas y Diésel			0			0
h10) Fondo del Impuesto Sobre la Renta			0			0
h11) Fondo de Estabilización de los Ingresos de las Entidades Federativas			0			0
I. Incentivos Derivados de la Colaboración Fiscal (I=i1+i2+i3+i4+i5)	0	0	0	0	0	0
i1) Tenencia o Uso de Vehículos			0			0
i2) Fondo de Compensación ISAN			0			0
i3) Impuesto Sobre Automóviles Nuevos			0			0
i4) Fondo de Compensación de Repesos-Intermedios			0			0
i5) Otros Incentivos Económicos			0			0
J. Transferencias y Asignaciones	2,850,000	2,739,500	5,589,500	4,289,500	4,289,500	1,439,500
K. Convenios	0	0	0	0	0	0
k1) Otros Convenios y Subsidios			0			0
L. Otros Ingresos de Libre Disposición (L=l1+l2)	0	0	0	0	0	0
l1) Participaciones en Ingresos Locales			0			0
l2) Otros Ingresos de Libre Disposición			0			0
I. Total de Ingresos de Libre Disposición (I=A+B+C+D+E+F+G+H+I+J+K+L)	44,363,310	3,213,890	47,577,200	24,811,966	24,811,966	-19,551,344
Ingresos Excedentes de Ingresos de Libre Disposición						
Transferencias Federales Etiquetadas						
A. Aportaciones (A=a1+a2+a3+a4+a5+a6+a7+a8)	0	0	0	0	0	0
a1) Fondo de Aportaciones para la Nómina Educativa y Gasto Operativo			0			0
a2) Fondo de Aportaciones para los Servicios de Salud			0			0
a3) Fondo de Aportaciones para la Infraestructura Social			0			0
a4) Fondo de Aportaciones para el Fortalecimiento de los Municipios y de las Demarcaciones Territoriales del Distrito Federal			0			0
a5) Fondo de Aportaciones Múltiples			0			0
a6) Fondo de Aportaciones para la Educación Tecnológica y de Adultos			0			0
a7) Fondo de Aportaciones para la Seguridad Pública de los Estados y del Distrito Federal			0			0
a8) Fondo de Aportaciones para el Fortalecimiento de las Entidades Federativas			0			0
B. Convenios (B=b1+b2+b3+b4)	0	0	0	0	0	0
b1) Convenios de Protección Social en Salud			0			0
b2) Convenios de Descentralización			0			0
b3) Convenios de Reasignación			0			0
b4) Otros Convenios y Subsidios			0			0
C. Fondos Distintos de Aportaciones (C=c1+c2)	0	0	0	0	0	0
c1) Fondo para Entidades Federativas y Municipios Productores de Hidrocarburos			0			0
c2) Fondo Minero			0			0
D. Transferencias, Asignaciones, Subsidios y Subvenciones, y Pensiones y Jubilaciones			0			0
E. Otras Transferencias Federales Etiquetadas			0			0



PARQUE BICENTENARIO						
Estado Analítico de Ingresos Detallado - LDF						
Del 1 de Enero al 30 de Junio de 2019 (b)						
(PESOS)						
Concepto (c)	Ingreso					Diferencia (e)
	Estimado (d)	Ampliaciones/ (Reducciones)	Modificado	Devengado	Recaudado	
II. Total de Transferencias Federales Etiquetadas (II = A + B + C + D + E)	0	0	0	0	0	0
III. Ingresos Derivados de Financiamientos (III = A)	0	0	0	0	0	0
A. Ingresos Derivados de Financiamientos			0			0
IV. Total de Ingresos (IV = I + II + III)	44,363,310	3,213,890	47,577,200	24,811,966	24,811,966	-19,551,344
Datos Informativos						
1. Ingresos Derivados de Financiamientos con Fuente de Pago de Ingresos de Libre Disposición			0			0
2. Ingresos Derivados de Financiamientos con Fuente de Pago de Transferencias Federales Etiquetadas			0			0
3. Ingresos Derivados de Financiamientos (3 = 1 + 2)	0	0	0	0	0	0

Bajo protesta de decir verdad declaramos que los Estados Financieros y sus Notas son razonablemente correctos y responsabilidad del emisor


Lic. Francisco Castro Alegria
Director General de Parque Bicentenario


Ing. Iván Torres Suarez
Administrador General de Parque Bicentenario

PARQUE BICENTENARIO						
Estado Analítico del Ejercicio del Presupuesto de Egresos Detallado - LDF						
Clasificación por Objeto del Gasto (Capítulo y Concepto)						
Del 1 de Enero al 30 de Junio de 2019 (b)						
(PESOS)						
Concepto (c)	Egresos					Subejercicio (e)
	Aprobado (d)	Ampliaciones/ (Reducciones)	Modificado	Devengado	Pagado	
I. Gasto No Etiquetado (I=A+B+C+D+E+F+G+H+I)	40,284,636	12,277,958	52,562,594	20,734,219	19,370,753	31,828,375
A. Servicios Personales (A=a1+a2+a3+a4+a5+a6+a7)	0	5,423,026	5,423,026	5,423,026	5,423,026	0
a1) Remuneraciones al Personal de Carácter Permanente	0	4,982,732	4,982,732	4,982,732	4,982,732	0
a2) Remuneraciones al Personal de Carácter Transitorio	0	0	0	0	0	0
a3) Remuneraciones Adicionales y Especiales	0	0	0	0	0	0
a4) Seguridad Social	0	0	0	0	0	0
a5) Otras Prestaciones Sociales y Económicas	0	440,294	440,294	440,294	440,294	0
a6) Previsiones	0	0	0	0	0	0
a7) Pago de Estímulos a Servidores Públicos	0	0	0	0	0	0
B. Materiales y Suministros (B=b1+b2+b3+b4+b5+b6+b7+b8+b9)	9,375,887	129,927	9,505,814	4,115,726	3,489,473	5,390,088
b1) Materiales de Administración, Emisión de Documentos y Artículos Oficiales	672,136	12,275	684,411	308,916	76,302	375,495
b2) Alimentos y Utensilios	464,524	26,412	490,936	221,759	179,682	269,177
b3) Materias Primas y Materiales de Producción y Comercialización	4,931,928	26,412	4,905,516	2,509,280	2,472,772	2,396,236
b4) Materiales y Artículos de Construcción y de Reparación	321,100	87,673	408,773	179,677	138,122	229,096
b5) Productos Químicos, Farmacéuticos y de Laboratorio	857,325	0	857,325	22,840	11,602	834,485
b6) Combustibles, Lubricantes y Aditivos	719,688	0	719,688	226,274	224,567	493,414
b7) Vestuario, Blancos, Prendas de Protección y Artículos Deportivos	454,220	0	454,220	213,065	15,218	241,155
b8) Materiales y Suministros Para Seguridad	0	0	0	0	0	0
b9) Herramientas, Refacciones y Accesorios Menores	954,966	29,979	984,945	433,915	371,208	551,030
C. Servicios Generales (C=c1+c2+c3+c4+c5+c6+c7+c8+c9)	28,417,349	5,869,374	34,286,723	9,879,140	9,141,927	24,407,583
c1) Servicios Básicos	2,870,400	0	2,870,400	788,123	788,123	2,082,277
c2) Servicios de Arrendamiento	89,000	0	89,000	36,000	36,000	53,000
c3) Servicios Profesionales, Científicos, Técnicos y Otros Servicios	13,107,666	2,942,906	16,050,572	4,657,355	4,386,275	11,393,217
c4) Servicios Financieros, Bancarios y Comerciales	410,872	0	410,872	225,289	225,289	185,583
c5) Servicios de Instalación, Reparación, Mantenimiento y Conservación	5,206,000	2,897,930	8,103,930	1,395,777	943,420	6,708,153
c6) Servicios de Comunicación Social y Publicidad	783,744	-12,000	771,744	38,328	24,552	733,416
c7) Servicios de Traslado y Viáticos	266,000	28,378	294,378	117,992	117,992	176,386
c8) Servicios Oficiales	2,400,000	12,000	2,412,000	1,221,538	1,221,538	1,190,462
c9) Otros Servicios Generales	3,283,667	160	3,283,827	1,398,738	1,398,738	1,885,089
D. Transferencias, Asignaciones, Subsidios y Otras Ayudas (D=d1+d2+d3+d4+d5+d6+d7+d8+d9)	0	0	0	0	0	0
d1) Transferencias Internas y Asignaciones al Sector Público	0	0	0	0	0	0
d2) Transferencias al Resto del Sector Público	0	0	0	0	0	0
d3) Subsidios y Subvenciones	0	0	0	0	0	0
d4) Ayudas Sociales	0	0	0	0	0	0
d5) Pensiones y Jubilaciones	0	0	0	0	0	0
d6) Transferencias a Fideicomisos, Mandatos y Otros Análogos	0	0	0	0	0	0
d7) Transferencias a la Seguridad Social	0	0	0	0	0	0
d8) Donativos	0	0	0	0	0	0
d9) Transferencias al Exterior	0	0	0	0	0	0
E. Bienes Muebles, Inmuebles e Intangibles (E=e1+e2+e3+e4+e5+e6+e7+e8+e9)	2,491,400	488,930	2,980,330	949,626	949,626	2,030,704
e1) Mobiliario y Equipo de Administración	491,400	21,006	512,406	171,578	171,578	340,828
e2) Mobiliario y Equipo Educativo y Recreativo	1,600,000	13,562	1,613,562	315,286	315,286	1,298,276
e3) Equipo e Instrumental Médico y de Laboratorio	50,000	0	50,000	0	0	50,000
e4) Vehículos y Equipo de Transporte	12,000	422,328	434,328	422,328	422,328	12,000
e5) Equipo de Defensa y Seguridad	0	0	0	0	0	0
e6) Maquinaria, Otros Equipos y Herramientas	238,000	40,434	278,434	40,434	40,434	238,000
e7) Activos Biológicos	0	0	0	0	0	0
e8) Bienes Inmuebles	0	0	0	0	0	0
e9) Activos Intangibles	100,000	-8,400	91,600	0	0	91,600
F. Inversión Pública (F=f1+f2+f3)	0	0	0	0	0	0
f1) Obra Pública en Bienes de Dominio Público	0	0	0	0	0	0
f2) Obra Pública en Bienes Propios	0	0	0	0	0	0
f3) Proyectos Productivos y Acciones de Fomento	0	0	0	0	0	0
G. Inversiones Financieras y Otras Provisiones (G=g1+g2+g3+g4+g5+g6+g7)	0	0	0	0	0	0
g1) Inversiones Para el Fomento de Actividades Productivas	0	0	0	0	0	0
g2) Acciones y Participaciones de Capital	0	0	0	0	0	0
g3) Compra de Títulos y Valores	0	0	0	0	0	0
g4) Concesión de Préstamos	0	0	0	0	0	0
g5) Inversiones en Fideicomisos, Mandatos y Otros Análogos	0	0	0	0	0	0
Fideicomiso de Desastres Naturales (Informativo)	0	0	0	0	0	0
g6) Otras Inversiones Financieras	0	0	0	0	0	0
g7) Provisiones para Contingencias y Otras Erogaciones Especiales	0	0	0	0	0	0
H. Participaciones y Aportaciones (H=h1+h2+h3)	0	0	0	0	0	0
h1) Participaciones	0	0	0	0	0	0
h2) Aportaciones	0	0	0	0	0	0
h3) Convenios	0	0	0	0	0	0
I. Deuda Pública (I=i1+i2+i3+i4+i5+i6+i7)	0	366,701	366,701	366,701	366,701	0
i1) Amortización de la Deuda Pública	0	0	0	0	0	0
i2) Intereses de la Deuda Pública	0	0	0	0	0	0
i3) Comisiones de la Deuda Pública	0	0	0	0	0	0
i4) Gastos de la Deuda Pública	0	0	0	0	0	0
i5) Costo por Coberturas	0	0	0	0	0	0
i6) Apoyos Financieros	0	0	0	0	0	0
i7) Adeudos de Ejercicios Fiscales Anteriores (ADEFAS)	0	366,701	366,701	366,701	366,701	0

[Handwritten signature]

[Handwritten signature]
150


PARQUE BICENTENARIO							
Estado Analítico del Ejercicio del Presupuesto de Egresos Detallado - LDF							
Clasificación por Objeto del Gasto (Capítulo y Concepto)							
Del 1 de Enero al 30 de Junio de 2019 (b)							
(PESOS)							
Concepto (c)	Egresos					Subejercicio (e)	
	Aprobado (d)	Ampliaciones/ (Reducciones)	Modificado	Devengado	Pagado		
II. Gasto Etiquetado (II=A+B+C+D+E+F+G+H+I)	0	0	0	0	0	0	
A. Servicios Personales (A=a1+a2+a3+a4+a5+a6+a7)	0	0	0	0	0	0	
a1) Remuneraciones al Personal de Carácter Permanente							
a2) Remuneraciones al Personal de Carácter Transitorio							
a3) Remuneraciones Adicionales y Especiales							
a4) Seguridad Social							
a5) Otras Prestaciones Sociales y Económicas							
a6) Previsiones							
a7) Pago de Estímulos a Servidores Públicos							
B. Materiales y Suministros (B=b1+b2+b3+b4+b5+b6+b7+b8+b9)	0	0	0	0	0	0	
b1) Materiales de Administración, Emisión de Documentos y Artículos Oficiales							
b2) Alimentos y Utensilios							
b3) Materias Primas y Materiales de Producción y Comercialización							
b4) Materiales y Artículos de Construcción y de Reparación							
b5) Productos Químicos, Farmacéuticos y de Laboratorio							
b6) Combustibles, Lubricantes y Aditivos							
b7) Vestuario, Blancos, Prendas de Protección y Artículos Deportivos							
b8) Materiales y Suministros Para Seguridad							
b9) Herramientas, Refacciones y Accesorios Menores							
C. Servicios Generales (C=c1+c2+c3+c4+c5+c6+c7+c8+c9)	0	0	0	0	0	0	
c1) Servicios Básicos							
c2) Servicios de Arrendamiento							
c3) Servicios Profesionales, Científicos, Técnicos y Otros Servicios							
c4) Servicios Financieros, Bancarios y Comerciales							
c5) Servicios de Instalación, Reparación, Mantenimiento y Conservación							
c6) Servicios de Comunicación Social y Publicidad							
c7) Servicios de Traslado y Viáticos							
c8) Servicios Oficiales							
c9) Otros Servicios Generales							
D. Transferencias, Asignaciones, Subsidios y Otras Ayudas (D=d1+d2+d3+d4+d5+d6+d7+d8+d9)	0	0	0	0	0	0	
d1) Transferencias Internas y Asignaciones al Sector Público							
d2) Transferencias al Resto del Sector Público							
d3) Subsidios y Subvenciones							
d4) Ayudas Sociales							
d5) Pensiones y Jubilaciones							
d6) Transferencias a Fideicomisos, Mandatos y Otros Análogos							
d7) Transferencias a la Seguridad Social							
d8) Donativos							
d9) Transferencias al Exterior							
E. Bienes Muebles, Inmuebles e Intangibles (E=e1+e2+e3+e4+e5+e6+e7+e8+e9)	0	0	0	0	0	0	
e1) Mobiliario y Equipo de Administración							
e2) Mobiliario y Equipo Educativo y Recreativo							
e3) Equipo e Instrumental Médico y de Laboratorio							
e4) Vehículos y Equipo de Transporte							
e5) Equipo de Defensa y Seguridad							
e6) Maquinaria, Otros Equipos y Herramientas							
e7) Activos Biológicos							
e8) Bienes Inmuebles							
e9) Activos Intangibles							
F. Inversión Pública (F=f1+f2+f3)	0	0	0	0	0	0	
f1) Obra Pública en Bienes de Dominio Público							
f2) Obra Pública en Bienes Propios							
f3) Proyectos Productivos y Acciones de Fomento							
G. Inversiones Financieras y Otras Provisiones (G=g1+g2+g3+g4+g5+g6+g7)	0	0	0	0	0	0	
g1) Inversiones Para el Fomento de Actividades Productivas							
g2) Acciones y Participaciones de Capital							
g3) Compra de Títulos y Valores							
g4) Concesión de Préstamos							
g5) Inversiones en Fideicomisos, Mandatos y Otros Análogos							
Fideicomiso de Desastres Naturales (Informativo)							
g6) Otras Inversiones Financieras							
g7) Provisiones para Contingencias y Otras Erogaciones Especiales							
H. Participaciones y Aportaciones (H=h1+h2+h3)	0	0	0	0	0	0	
h1) Participaciones							
h2) Aportaciones							
h3) Convenios							
I. Deuda Pública (I=i1+i2+i3+i4+i5+i6+i7)	0	0	0	0	0	0	
i1) Amortización de la Deuda Pública							
i2) Intereses de la Deuda Pública							
i3) Comisiones de la Deuda Pública							
i4) Gastos de la Deuda Pública							
i5) Costo por Coberturas							
i6) Apoyos Financieros							
i7) Adeudos de Ejercicios Fiscales Anteriores (ADEFAS)							
III. Total de Egresos (III = I + II)	40,284,636	12,277,958	52,562,594	20,734,219	19,370,753	31,828,375	

Bajo protesta de decir verdad declaramos que los Estados Financieros y sus Notas son razonablemente correctos y responsabilidad del emisor

Lic. Francisco Castro Alegría
Director General de Parque Bicentenario

Ing. Iván Torres Suárez
Administrador General de Parque Bicentenario

PARQUE BICENTENARIO						
Estado Analítico del Ejercicio del Presupuesto de Egresos Detallado - LDF						
Clasificación Funcional (Finalidad y Función)						
Del 1 de Enero al 30 de Junio de 2019 (b)						
(PESOS)						
Concepto (c)	Egresos					Subejercicio (e)
	Aprobado (d)	Ampliaciones/ (Reducciones)	Modificado	Devengado	Pagado	
I. Gasto No Etiquetado (I=A+B+C+D)	40,284,636	12,277,958	52,562,594	20,734,219	19,370,753	31,828,375
A. Gobierno (A=a1+a2+a3+a4+a5+a6+a7+a8)	0	0	0	0	0	0
a1) Legislación			0			0
a2) Justicia	0	0	0	0	0	0
a3) Coordinación de la Política de Gobierno			0			0
a4) Relaciones Exteriores			0			0
a5) Asuntos Financieros y Hacendarios			0			0
a6) Seguridad Nacional			0			0
a7) Asuntos de Orden Público y de Seguridad Interior			0			0
a8) Otros Servicios Generales			0			0
B. Desarrollo Social (B=b1+b2+b3+b4+b5+b6+b7)	40,284,636	12,277,958	52,562,594	20,734,219	19,370,753	31,828,375
b1) Protección Ambiental			0			0
b2) Vivienda y Servicios a la Comunidad			0			0
b3) Salud			0			0
b4) Recreación, Cultura y Otras Manifestaciones Sociales	40,284,636	12,277,958	52,562,594	20,734,219	19,370,753	31,828,375
b5) Educación			0			0
b6) Protección Social			0			0
b7) Otros Asuntos Sociales			0			0
C. Desarrollo Económico (C=c1+c2+c3+c4+c5+c6+c7+c8+c9)	0	0	0	0	0	0
c1) Asuntos Económicos, Comerciales y Laborales en General			0			0
c2) Agropecuaria, Silvicultura, Pesca y Caza			0			0
c3) Combustibles y Energía			0			0
c4) Minería, Manufacturas y Construcción			0			0
c5) Transporte			0			0
c6) Comunicaciones			0			0
c7) Turismo			0			0
c8) Ciencia, Tecnología e Innovación			0			0
c9) Otras Industrias y Otros Asuntos Económicos			0			0
D. Otras No Clasificadas en Funciones Anteriores (D=d1+d2+d3+d4)	0	0	0	0	0	0
d1) Transacciones de la Deuda Pública / Costo Financiero de la Deuda			0			0
d2) Transferencias, Participaciones y Aportaciones Entre Diferentes Niveles y Ordenes de Gobierno			0			0
d3) Saneamiento del Sistema Financiero			0			0
d4) Adeudos de Ejercicios Fiscales Anteriores			0			0
II. Gasto Etiquetado (II=A+B+C+D)	0	0	0	0	0	0
A. Gobierno (A=a1+a2+a3+a4+a5+a6+a7+a8)	0	0	0	0	0	0
a1) Legislación			0			0
a2) Justicia			0			0
a3) Coordinación de la Política de Gobierno			0			0
a4) Relaciones Exteriores			0			0
a5) Asuntos Financieros y Hacendarios			0			0
a6) Seguridad Nacional			0			0
a7) Asuntos de Orden Público y de Seguridad Interior			0			0
a8) Otros Servicios Generales			0			0
B. Desarrollo Social (B=b1+b2+b3+b4+b5+b6+b7)	0	0	0	0	0	0
b1) Protección Ambiental			0			0
b2) Vivienda y Servicios a la Comunidad			0			0
b3) Salud			0			0
b4) Recreación, Cultura y Otras Manifestaciones Sociales			0			0
b5) Educación			0			0
b6) Protección Social			0			0
b7) Otros Asuntos Sociales			0			0
C. Desarrollo Económico (C=c1+c2+c3+c4+c5+c6+c7+c8+c9)	0	0	0	0	0	0
c1) Asuntos Económicos, Comerciales y Laborales en General			0			0
c2) Agropecuaria, Silvicultura, Pesca y Caza			0			0
c3) Combustibles y Energía			0			0
c4) Minería, Manufacturas y Construcción			0			0
c5) Transporte			0			0
c6) Comunicaciones			0			0
c7) Turismo			0			0
c8) Ciencia, Tecnología e Innovación			0			0
c9) Otras Industrias y Otros Asuntos Económicos			0			0



PARQUE BICENTENARIO						
Estado Analítico del Ejercicio del Presupuesto de Egresos Detallado - LDF						
Clasificación Funcional (Finalidad y Función)						
Del 1 de Enero al 30 de Junio de 2019 (b)						
(PESOS)						
Concepto (c)	Egresos					Subejercicio (e)
	Aprobado (d)	Ampliaciones/ (Reducciones)	Modificado	Devengado	Pagado	
D. Otras No Clasificadas en Funciones Anteriores (D=d1+d2+d3+d4)	0	0	0	0	0	0
d1) Transacciones de la Deuda Pública / Costo Financiero de la Deuda			0			0
d2) Transferencias, Participaciones y Aportaciones Entre Diferentes Niveles y Ordenes de Gobierno			0			0
d3) Saneamiento del Sistema Financiero			0			0
d4) Adeudos de Ejercicios Fiscales Anteriores			0			0
III. Total de Egresos (III = I + II)	40,284,636	12,277,958	52,562,594	20,734,219	19,370,753	31,828,375

Bajo protesta de decir verdad declaramos que los Estados Financieros y sus Notas son razonablemente correctos y responsabilidad del emisor

Lic. Francisco Castro Alegría
Director General de Parque Bicentenario

Ing. Iván Torres Suarez
Administrador General de Parque Bicentenario

J. Torres

PARQUE BICENTENARIO						
Estado Analítico del Ejercicio del Presupuesto de Egresos Detallado - LDF						
Clasificación de Servicios Personales por Categoría						
Del 1 de Enero al 30 de Junio de 2019 (b)						
(PESOS)						
Concepto (c)	Egresos					Subejercicio (e)
	Aprobado (d)	Ampliaciones/ (Reducciones)	Modificado	Devengado	Pagado	
I. Gasto No Etiquetado (I=A+B+C+D+E+F)	0	5,423,026	5,423,026	5,423,026	5,423,026	0
A. Personal Administrativo y de Servicio Público	0	5,423,026	5,423,026	5,423,026	5,423,026	0
B. Magisterio			0			0
C. Servicios de Salud (C=c1+c2)	0	0	0	0	0	0
c1) Personal Administrativo			0			0
c2) Personal Médico, Paramédico y afin			0			0
D. Seguridad Pública			0			0
E. Gastos asociados a la implementación de nuevas leyes federales o reformas a las mismas (E = e1 + e2)	0	0	0	0	0	0
e1) Nombre del Programa o Ley 1			0			0
e2) Nombre del Programa o Ley 2			0			0
F. Sentencias laborales definitivas			0			0
II. Gasto Etiquetado (II=A+B+C+D+E+F)	0	0	0	0	0	0
A. Personal Administrativo y de Servicio Público			0			0
B. Magisterio			0			0
C. Servicios de Salud (C=c1+c2)	0	0	0	0	0	0
c1) Personal Administrativo			0			0
c2) Personal Médico, Paramédico y afin			0			0
D. Seguridad Pública			0			0
E. Gastos asociados a la implementación de nuevas leyes federales o reformas a las mismas (E = e1 + e2)	0	0	0	0	0	0
e1) Nombre del Programa o Ley 1			0			0
e2) Nombre del Programa o Ley 2			0			0
F. Sentencias laborales definitivas			0			0
III. Total del Gasto en Servicios Personales (III = I + II)	0	5,423,026	5,423,026	5,423,026	5,423,026	0

Bajo protesta de decir verdad declaramos que los Estados Financieros y sus Notas son razonablemente correctos y responsabilidad del emisor

Lic. Francisco Castro Alegria
Director General de Parque Bicentenario

Ing. Ivan Torres Suarez
Administrador General de Parque Bicentenario