



PARQUE BICENTENARIO
ESTADO ANALÍTICO DEL ACTIVO
DEL 01 DE JUNIO AL 30 DE JUNIO DEL 2019


Concepto	Saldo Inicial	Cargos del Periodo	Abonos del Periodo	Saldo Final	Flujo del Periodo
ACTIVO					
Activo Circulante	27,206,135.65	90,740,272.93	94,735,512.06	23,210,896.52	-3,995,239.13
Efectivo y Equivalentes	19,029,273.65	90,740,272.93	94,629,902.70	15,139,643.88	-3,889,629.77
Derechos a Recibir Efectivo o Equivalentes	18,473,030.80	86,557,597.25	90,373,962.35	14,656,665.70	-3,816,365.10
Derechos a Recibir Bienes o Servicios	11,739.40	3,892,172.04	3,894,187.75	9,723.69	-2,015.71
Inventarios	438,886.71	32,628.89	74,464.57	397,051.03	-41,835.68
Almacenes				0.00	0.00
Estimación por Pérdida o Deterioro de Activos Circulantes				0.00	0.00
Otros Activos Circulantes	105,616.74	257,874.75	287,288.03	76,203.46	-29,413.28
Activo No Circulante	8,176,862.00	0.00	105,609.36	8,071,252.64	-105,609.36
Inversiones Financieras a Largo Plazo				0.00	0.00
Derechos a Recibir Efectivo o Equivalentes a Largo Plazo				0.00	0.00
Bienes Inmuebles, Infraestructura y Construcciones en Proceso	1,391,242.38	0.00	0.00	1,391,242.38	0.00
Bienes Muebles	11,758,888.35	0.00	0.00	11,758,888.35	0.00
Activos Intangibles	104,087.93	0.00	0.00	104,087.93	0.00
Depreciación, Deterioro y Amortización Acumulada de Bienes	-5,077,356.66	0.00	105,609.36	-5,182,966.02	-105,609.36
Activos Diferidos				0.00	0.00
Estimación por Pérdida o Deterioro de Activos no Circulantes				0.00	0.00
Otros Activos no Circulantes				0.00	0.00



 Casto Alegria Francisco
 DIRECTOR A GENERAL DEL PARQUE ADMINISTRADOR A GENERAL PARQU ENLACE DE ARMONIZACION CONTAB



 Torres Suarez Ivan



 Rodriguez Guerrero Mariana Lilia

Bajo protesta de decir verdad declaramos que los Estados Financieros y sus Notas son razonablemente correctos y responsabilidad del emisor.