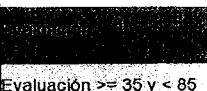


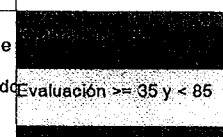

**GESTIÓN PARA RESULTADOS**  
**MATRIZ DE INDICADORES Y RESULTADOS 2019**  
Ficha Técnica y Evaluación por Indicador  
Coordinación de Gabinete


DEPENDENCIA	PARQUE BICENTENARIO			ALINEACIÓN AL PMD					
PROGRAMA	Querétaro Amigable	CLAVE PMD COMPLETA 03.05.05.03			Eje	03.00.00.00			
		Ejercicio	2019		Programa	03.05.00.00			
		Periodo	201906		Línea de Acción	03.05.05.00			
NO. DE PROGRAMA	03050000	Fecha de Evaluación	05/07/2019		Componente	03.05.05.03			
					Actividad				
					NUE Componente	500000.000			
RESUMEN NARRATIVO	Actividades Lúdicas para los Niños del Municipio de Querétaro (Queretarolandia y Mariposario) Realizadas								
META CUANTITATIVA DESCRIPCIÓN	Realizar al menos 18 actividades lúdicas en el Parque Bicentenario				Meta cifras	18			
META CUALITATIVA	Favorecer el desarrollo cognitivo, afectivo-social, y psicomotor de niños de 3 a 12 años				Población Beneficiaria	878,931			
NOMBRE DEL INDICADOR	Porcentaje de actividades lúdicas realizadas				Variable a Medir	Actividades lúdicas realizadas en el Parque Bicentenario			
MÉTODO CÁLCULO	(Número de actividades lúdicas realizadas / número de actividades lúdicas programadas)*100				Tipo de Fórmula	PORCENTAJE			
Datos del indicador	Tipo de indicador	GESTIÓN		Línea Base		 Parámetros de Evaluación y Resultado Semafórico: Evaluación >= 35 y < 85			
	Dimensión a med	EFICACIA							
	Unidad de medida	Actividades lúdicas							
	Frecuencia de medición	TRIMESTRAL							
Datos presupuestales	Presupuesto aprobado	\$0.00		Medios de verificación		Registro de visitas Registro de actividades lúdicas Ingresos Propios			
	Presupuesto modificado	\$0.00							
	Presupuesto pagado	\$50,000.00							
	Diferencia Real pagado vs. Presupuesto aprobado	-\$50,000.00	0%						
	Diferencia Real pagado vs. Presupuesto modificado	-\$50,000.00	0%						
FECHA DE EVALUACIÓN	DESCRIPCIÓN DE LAS ACTIVIDADES EN ESTRICTA CORRELACIÓN A LA META Y AL MÉTODO DE CÁLCULO	DATOS INGRESADOS				TIPOS DE FÓRMULAS Y RESULTADOS			
		Numerador	Denominador (Meta)	Denominador (Año anterior Línea base)	Meta Integral para el efecto de evaluación	Índice	Tasa de Variación	Razón ó Promedio	Porcentaje (Cobertura, Focalización)
05/07/2019	PROYECTO EN STAND BY	0	18					0	0
Tipo de Resultado	Detalle de Resultados por Periodo	Denominador (Metas 100%)			Concepto	Delegación		Población Beneficiaria	
Real por Período	Mes 6 Junio	0			Planeado	Municipio de Querétaro		878,931	
Acumulad	TOTAL	0				Real	MPIO QRO		878931
Observaciones					Número de archivos:		0		

**CASTRO MEBRIA FRANCISCO**

Nombre y firma del titular de la dependencia  
Validación de la información

**GESTIÓN PARA RESULTADOS**  
**MATRIZ DE INDICADORES Y RESULTADOS 2019**  
Ficha Técnica y Evaluación por Indicador  
Coordinación de Gabinete

DEPENDENCIA	PARQUE BICENTENARIO			ALINEACIÓN AL PMD					
PROGRAMA	Querétaro Amigable	CLAVE PMD COMPLETA 03.05.05.03.01			Eje	03.00.00.00			
		Ejercicio	2019		Programa	03.05.00.00			
		Período	201906		Línea de Acción	03.05.05.00			
NO. DE PROGRAMA	03050000	Fecha de Evaluación	05/07/2019		Componente	03.05.05.03			
					Actividad	03.05.05.03.01			
					NUE Componente	500000.000			
RESUMEN NARRATIVO	IMPLEMENTACION DE LAS ETAPAS DE PLANEACION PARA LA EJECUCION DEL PROYECTO DE OPERACION DE QUERETAROLANDIA								
META CUANTITATIVA DESCRIPCIÓN	Contar con los 18 espacios didácticos funcionando				Meta cifras	18			
META CUALITATIVA	Inauguración y arranque del proyecto "QUERETAROLANDIA" para promover oficios en la niñez queretana				Población Beneficiaria	100,000			
NOMBRE DEL INDICADOR	Porcentaje de avance en las Fases del proyecto del proyecto de operación de Queretarolandia				Variable a Medir	Avance de Fases para el inicio de las actividades del proyecto			
MÉTODO CÁLCULO	(Número de fases concluidas del proyecto de operación de Queretarolandia /Numero de fases programadas del proyecto de operación de Queretarolandia ) *100				Tipo de Fórmula	PORCENTAJE			
Datos del indicador	Tipo de Indicador	GESTIÓN		Línea Base		 Evaluación >= 35 y < 85	0		
	Dimensión a med	EFICACIA		Parámetros de Evaluación y Resultado Semaforizado					
	Unidad de medida	Fases del proyecto de operación Queretarolandia							
	Frecuencia de medición	TRIMESTRAL							
Datos presupuestales	Presupuesto aprobado			Medios de verificación		Registro de fases del proyecto de operación de Queretarolandia			
	Presupuesto modificado								
	Presupuesto pagado								
	Diferencia Real pagado vs. Presupuesto aprobado								
	Diferencia Real pagado vs. Presupuesto modificado			Fuente de Financiamien		Ingresos Propios			
FECHA DE EVALUACIÓN	DESCRIPCIÓN DE LAS ACTIVIDADES EN ESTRUCTURA CORRELACIÓN A LA META Y AL MÉTODO DE CÁLCULO	DATOS INGRESADOS				TIPOS DE FÓRMULAS Y RESULTADOS			
		Numador	Denominador (Meta)	Denominador anterior (Línea base)	Meta Integral para el efecto de evaluación	Índice	Tasa de Variación	Razón ó Promedio	Porcentaje (Cobertura, Focalización)
05/07/2019	PROYECTO EN STAND BY	0	18					0	0
Tipo de Resultado	Detalle de Resultados por Período	Denominador (Metas 100%)		Concepto	Delegacione		Población Beneficiaria		
Real por Período	Mes 6 Junio	0		Planeado	Municipio de Querétaro		100,000		
Acumulad	TOTAL	0		Real	MPIO DE QUE		100,000		
Observaciones				Número de archivos:		0			

  
 CASTRO ALEGRIA FRANCISCO  
 Nombre y firma del titular de la dependencia  
 Validación de la información


**GESTIÓN PARA RESULTADOS**  
**MATRIZ DE INDICADORES Y RESULTADOS 2019**  
 Ficha Técnica y Evaluación por Indicador  
 Coordinación de Gabinete

DEPENDENCIA		PARQUE BICENTENARIO				ALINEACIÓN AL PMD					
PROGRAMA	Cultura de Paz	CLAVE PMD COMPLETA				Eje	01.00.00.00				
		01.02.01.03.01				Programa	01.02.00.00				
		Ejercicio	2019			Línea de Acción	01.02.01.00				
		Período	201906			Componente	01.02.01.03				
NO. DE PROGRAMA	01020000		Fecha de Evaluación	05/07/2019		Actividad	01.02.01.03.01				
RESUMEN NARRATIVO		MANTENIMIENTO DEL USO PLENO DE LAS ATRACCIONES DEL PARQUE BICENTENARIO (2.2)									
META CUANTITATIVA DESCRIPCIÓN	Dar mantenimiento preventivo y correctivo a las 29 atracciones					Meta cifras	100%				
META CUALITATIVA	Garantizar la seguridad del funcionamiento de las atracciones a los usuarios del Parque Bicentenario					Población Beneficiaria	878,931				
NOMBRE DEL INDICADOR	Porcentaje de mantenimiento preventivo y correctivo de atracciones e instalaciones del Parque Bicentenario					Variable a Medir	Funcionamiento adecuado de las atracciones del Parque				
MÉTODO CÁLCULO	(Cantidad de atracciones e instalaciones con mantenimiento realizado/Cantidad de atracciones e instalaciones con mantenimiento programado)*100					Tipo de Fórmula	PORCENTAJE				
Datos del indicador	Tipo de Indicador		GESTIÓN		Línea Base						
	Dimensión a med		EFICACIA		Parámetros de Evaluación y Resultado Semaforizado		de [blacked out] Evaluación >= 35 y < 85				
	Unidad de medida		Atracciones e instalaciones con mantenimiento				125				
	Frecuencia de medición		TRIMESTRAL								
Datos presupuestales	Presupuesto aprobado				Medios de verificación		Perifoneos y reportes de mantenimiento				
	Presupuesto modificado										
	Presupuesto pagado										
	Diferencia Real pagado vs. Presupuesto aprobado										
	Diferencia Real pagado vs. Presupuesto modificado				Fuente de Financiamien		Municipal				
FECHA DE EVALUACIÓN	DESCRIPCIÓN DE LAS ACTIVIDADES EN ESTRICTA CORRELACIÓN A LA META Y AL MÉTODO DE CÁLCULO		DATOS INGRESADOS				TIPOS DE FÓRMULAS Y RESULTADOS				
05/07/2019	DURANTE EL TRIMESTRE SE ATENDIERON 361 SOLICITUDES DE APOYO EN MANTENIMIENTO, INCLUYENDO DE MANERA DIARIO A LA REVISIÓN DE LIBERACIÓN PARA OPERAR LAS 29 ATRACCIONES		Numerador	Denominador (Meta)	Denominador (Anterior Línea base)	Meta integral para el efecto de evaluación	Índice	Tasa de Variación	Razón ó Promedio	Porcentaje (Cobertura, Focalización)	Porcentaje de avance
			87	29					125	125	
Tipo de Resultado	Detalle de Resultados por Periodo		Denominador (Metas 100%)				Concepto	Delegacione		Población Beneficiaria	
Real por Periodo	Mes 6 Junio		87	29		Planeado	Municipio de Querétaro		878.931		
Acumulado	TOTAL		116	58		Real	MPIO DE QUE		878931		
Observaciones						Número de archivos:		2			

CASTRO ALEGRA FRANCISCO

Nombre y firma del titular de la dependencia  
Validación de la información

**GESTIÓN PARA RESULTADOS**  
**MATRIZ DE INDICADORES Y RESULTADOS 2019**  
 Ficha Técnica y Evaluación por Indicador  
 Coordinación de Gabinete

DEPENDENCIA		PARQUE BICENTENARIO				ALINEACIÓN AL PMD					
PROGRAMA	Cultura de Paz	CLAVE PMD COMPLETA 01.02.01.03.02				Eje	01.00.00.00				
		Ejercicio	2019			Programa	01.02.00.00				
		Período	201906			Línea de Acción	01.02.01.00				
		Fecha de Evaluación	05/07/2019			Componente	01.02.01.03				
NO. DE PROGRAMA	01020000			Fecha de Evaluación	05/07/2019			Actividad	01.02.01.03.02		
NUE Componente							500000.000				
RESUMEN NARRATIVO	PROMOCIÓN Y DIFUSIÓN DE LAS ATRACCIONES Y EVENTOS QUE SE REALIZAN EN EL PARQUE BICENTENARIO										
META CUANTITATIVA DESCRIPCIÓN	Incrementar un 10% las campañas de publicidad del Parque Bicentenario						Meta cifras	200			
META CUALITATIVA	Realizar campañas de publicidad y promoción para incrementar el número de visitantes						Población Beneficiaria	878,931			
NOMBRE DEL INDICADOR	Porcentaje de campañas de publicidad y promoción del Parque Bicentenario realizados						Variable a Medir	Campañas publicitarias realizadas			
MÉTODO CÁLCULO	(Cantidad de campañas de publicidad y promoción realizadas / cantidad de campañas de publicidad y promoción programadas)*100						Tipo de Fórmula	PORCENTAJE			
Datos del indicador	Tipo de Indicador	GESTIÓN			Línea Base		de	Evaluación >= 35 y < 85	125	●	
	Dimensión a med	EFICACIA			Parámetros de Evaluación y Resultado Semaforizado						
	Unidad de medida	Campañas publicitarias									
	Frecuencia de medición	TRIMESTRAL									
Datos presupuestales	Presupuesto aprobado				Medios de verificación		Relación de campañas contratadas, evidencia fotográfica y documental				
	Presupuesto modificado										
	Presupuesto pagado										
	Diferencia Real pagado vs. Presupuesto aprobado										
	Diferencia Real pagado vs. Presupuesto modificado				Fuente de Financiamien	Municipal					
FECHA DE EVALUACIÓN	DESCRIPCIÓN DE LAS ACTIVIDADES EN ESTRICTA CORRELACIÓN A LA META Y AL MÉTODO DE CÁLCULO	DATOS INGRESADOS				TIPOS DE FÓRMULAS Y RESULTADOS					
		Numerador	Denominador (Meta)	Denominador anterior (Línea base)	Meta Integral para el efecto de evaluación	Índice	Tasa de Variación	Razón ó Promedio	Porcentaje (Cobertura, Focalización)	Porcentaje de avance	
05/07/2019	LA PUBLICIDAD DEL PARQUE BICENTENARIO TUVO 465 PUBLICACIONES Y/O SPOTS DE RADIO DURANTE EL TRIMESTRE	465	200						125	125	
Tipo de Resultado	Detalle de Resultados por Periodo	Denominador (Metas 100%)				Concepto	Delegacione		Población Beneficiaria		
Real por Periodo	Mes 6 Junio	465				Planeado	Municipio de Querétaro		878,931		
Acumulad	TOTAL	665				Real	MPIO DE QUE		878931		
Observaciones						Número de archivos:		2			

**CASTRO ALEJANDRA FRANCISCO**  
 Nombre y firma del titular de la dependencia  
 Validación de la información

**GESTIÓN PARA RESULTADOS**  
**MATRIZ DE INDICADORES Y RESULTADOS 2019**  
 Ficha Técnica y Evaluación por Indicador  
 Coordinación de Gabinete

DEPENDENCIA		PARQUE BICENTENARIO				ALINEACIÓN AL PMD				
PROGRAMA	Cultura de Paz	CLAVE PMD COMPLETA 01.02.01.03.03				Eje	01.00.00.00			
		Ejercicio	2019			Programa	01.02.00.00			
		Periodo	201906			Línea de Acción	01.02.01.00			
NO. DE PROGRAMA	01020000	Fecha de Evaluación	05/07/2019			Componente	01.02.01.03			
					Actividad	01.02.01.03.03				
					NUE Componente	500000.000				
RESUMEN NARRATIVO	AMPLIACION DE LAS SESIONES DE EQUINOTERAPIA REALIZADAS EN EL PARQUE BICENTENARIO (2.2)									
META CUANTITATIVA DESCRIPCIÓN	Atender al 100% las sesiones de Equinoterapia				Meta cifras	100%				
META CUALITATIVA	Mejorar la calidad de vida para beneficio de los niños atendidos				Población Beneficiaria	16				
NOMBRE DEL INDICADOR	Porcentaje de sesiones de Equinoterapia realizadas				Variable a Medir	Sesiones equinoterapia realizadas				
MÉTODO CÁLCULO	(Cantidad de sesiones de equinoterapia realizadas/cantidad de sesiones de equinoterapia programadas)*100				Tipo de Fórmula	PORCENTAJE				
Datos del indicador	Tipo de indicador	GESTIÓN		Línea Base		Parámetros de Evaluación y Resultado Semaforizado de Evaluación >= 35 y < 85	125			
	Dimensión a med	EFICACIA								
	Unidad de medid	Sesiones de equinoterapia								
	Frecuencia de medición	TRIMESTRAL								
Datos presupuestales	Presupuesto aprobado					Reporte mensual de actividades				
	Presupuesto modificado					Medios de verificación				
	Presupuesto pagado									
	Diferencia Real pagado vs. Presupuesto aprobado									
	Diferencia Real pagado vs. Presupuesto modificado					Fuente de Financiamien Ingresos Propios				
FECHA DE EVALUACIÓN	DESCRIPCIÓN DE LAS ACTIVIDADES EN ESTRUCTURA CORRELACIÓN A LA META Y AL MÉTODO DE CÁLCULO	DATOS INGRESADOS				TIPOS DE FÓRMULAS Y RESULTADOS				
		Numerador	Denominador (Meta)	Denominador (Año anterior Línea base)	Meta Integral para el efecto de evaluación	Índice	Tasa de Variación	Razón o Promedio	Porcentaje (Cobertura, Focalización)	Porcentaje de avance
05/07/2019	SE REALIZARON 146 SESIONES DE EQUINOTERAPIA DURANTE EL TRIMESTRE	146	16					125	125	
Tipo de Resultado	Detalle de Resultados por Periodo			Denominador (Metas 100%)		Concepto	Delegacione		Población Beneficiaria	
Real por Periodo	Mes 6 Junio	146		16		Municipio de Querétaro			16	
Acumulad	TOTAL	158		32						
Observaciones					Real	MUNICIPIO DE		16		
					Número de archivos:			2		

CASTRO ALBERTA FRANCISCO

Nombre y firma del titular de la dependencia  
 Validación de la información

**GESTIÓN PARA RESULTADOS**  
**MATRIZ DE INDICADORES Y RESULTADOS 2019**  
 Ficha Técnica y Evaluación por Indicador  
 Coordinación de Gabinete

DEPENDENCIA		PARQUE BICENTENARIO		ALINEACIÓN AL PMD						
PROGRAMA	Queretaro Amigable	CLAVE PMD COMPLETA		Eje	03.00.00.00					
		03.05.05.03.02		Programa	03.05.00.00					
		Ejercicio	2019	Línea de Acción	03.05.05.00					
		Período	201906	Componente	03.05.05.03					
NO. DE PROGRAMA	03050000	Fecha de Evaluación	05/07/2019	Actividad	03.05.05.03.02					
				NUE Componente	500000.000					
RESUMEN NARRATIVO	IMPLEMENTACION DE LAS ETAPAS DE PLANEACION PARA LA EJECUCION DEL PROYECTO DE OPERACION DEL MARIPOSARIO									
META CUANTITATIVA DESCRIPCIÓN	Contar con el Jardín Botánico:4 etapas: 1.- el riego,2. cascada, río y estanque, 3.- las plantas y 4.- las mariposas			Meta cifras	4					
META CUALITATIVA	Habilitar la apertura del Jardín botánico como una nueva atracción para beneficio de los visitantes del Parque			Población Beneficiaria	878,931					
NOMBRE DEL INDICADOR	Porcentaje de avance en las Fases del proyecto de operación del Mariposario			Variable a Medir	Avance de Fases para el inicio de las actividades del proyec					
MÉTODO CÁLCULO	(Número de fases concluidas del proyecto de operación del Mariposario / Numero de fases programadas del proyecto de operación del Mariposario)*100			Tipo de Fórmula	PORCENTAJE					
Datos del indicador	Tipo de indicador	GESTIÓN		Línea Base						
	Dimensión a med	EFICACIA		Parámetros de Evaluación y Resultado Semaforzado						
	Unidad de medid	Fases del proyecto de operación del Jardín Botánico - Mariposario		Evaluación >= 35 y < 85						
	Frecuencia de medición	TRIMESTRAL		75						
Datos presupuestales	Presupuesto aprobado			Registro de fases y fotografías del proyecto de operación del Mariposario						
	Presupuesto modificado			Medios de verificación						
	Presupuesto pagado									
	Diferencia Real pagado vs. Presupuesto aprobado			Fuente de Financiamien						
	Diferencia Real pagado vs. Presupuesto modificado			Ingresos Propios						
FECHA DE EVALUACIÓN	DESCRIPCIÓN DE LAS ACTIVIDADES EN ESTRUCTA CORRELACIÓN A LA META Y AL MÉTODO DE CÁLCULO	DATOS INGRESADOS				TIPOS DE FÓRMULAS Y RESULTADOS				
		Numerador	Denominador (Meta)	Denominador (Año anterior Línea base)	Meta Integral para el efecto de evaluación	Índice	Tasa de Variación	Razón ó Promedio	Porcentaje (Cobertura, Focalización)	Porcentaje de avance
05/07/2019	SE REALIZA LA ETAPA 2 QUE ES LA IMPLEMENTACIÓN DEL SISTEMA DE RIEGO Y MEMBRANA, SE AVANZA EN LA ETAPA 3 CORRESPONDIENTE A LA ADQUISICIÓN Y SIEMBRA DE PLANTAS	1	4					75	75	
Tipo de Resultado	Detalle de Resultados por Periodo	Denominador (Metas 100%)				Concepto	Delegacione		Población Beneficiaria	
Real por Perlo	Mes 6 Junio	1					Planeado	Municipio de Querétaro		878,931
Acumulado	TOTAL	3						Real	MUNICIPIO DE	
Observaciones							Número de archivos:	2		

**CASTRO ALFONSO FRANCISCO**  
 Nombre y firma del titular de la dependencia  
 Validación de la información

**GESTIÓN PARA RESULTADOS**  
**MATRIZ DE INDICADORES Y RESULTADOS 2019**  
Ficha Técnica y Evaluación por Indicador  
Coordinación de Gabinete

DEPENDENCIA		PARQUE BICENTENARIO				ALINEACIÓN AL PMD					
PROGRAMA	Cultura de Paz	CLAVE PMD COMPLETA 01.02.01.03				Eje	01.00.00.00				
		Ejercicio	2019			Programa	01.02.00.00				
		Período	201906			Línea de Acción	01.02.01.00				
NO. DE PROGRAMA	01020000	Fecha de Evaluación	05/07/2019			Componente	01.02.01.03				
						Actividad					
						NUE Componente	500000.000				
RESUMEN NARRATIVO		Atracciones y Eventos en el Parque Bicentenario Realizados									
META CUANTITATIVA DESCRIPCIÓN		Incrementar en un 10% los eventos y activaciones en el Parque Bicentenario				Meta cifras	66				
META CUALITATIVA		Incrementar la asistencia al Parque para beneficio de la ciudadanía				Población Beneficiaria	520,000				
NOMBRE DEL INDICADOR		Porcentaje de número de eventos de activación realizados				Variable a Medir	Eventos de activación en el Parque Bicentenario				
MÉTODO CÁLCULO		(Cantidad de eventos de activación realizados en el Parque Bicentenario en 2019/ cantidad de eventos de activación planeados)*100				Tipo de Fórmula	PORCENTAJE				
Datos del indicador	Tipo de Indicador		GESTIÓN		Línea Base						
	Dimensión a med		EFICACIA		Parámetros de Evaluación y Resultado Semaforizado		de		125		
	Unidad de medida		Eventos de activación en el Parque Bicentenario		Evaluación >= 35 y < 85						
	Frecuencia de medición		TRIMESTRAL								
Datos presupuestales	Presupuesto aprobado		\$0.00		Medios de verificación		Reporte fotográfico y relación de eventos realizados				
	Presupuesto modificado		\$0.00								
	Presupuesto pagado		\$450,000.00								
	Diferencia Real pagado vs. Presupuesto aprobado		-\$450,000.00 0%								
	Diferencia Real pagado vs. Presupuesto modificado		-\$450,000.00 0%		Fuente de Financiamien						Municipal, Ingresos Propios
FECHA DE EVALUACIÓN	DESCRIPCIÓN DE LAS ACTIVIDADES EN ESTRUCTURA CORRELACIÓN A LA META Y AL MÉTODO DE CÁLCULO		DATOS INGRESADOS				TIPOS DE FÓRMULAS Y RESULTADOS				
			Numerador	Denominador (Meta)	Denominador (Ano anterior Línea base)	Meta integral para el efecto de evaluación	Índice	Tasa de Variación	Razón ó Promedio	Porcentaje (Cobertura, Focalización)	Porcentaje de avance
05/07/2019	DURANTE EL TRIMESTRE SE REALIZARON 214 EVENTOS CON EMPRESAS, ASOCIACIONES Y ESCUELAS		214	66					125	125	
Tipo de Resultado	Detalle de Resultados por Periodo		Denominador (Metas 100%)			Concepto	Delegacione		Población Beneficiaria		
Real por Periodo	Mes 6 Junio		214			Planeado	Municipio de Querétaro		520,000		
Acumulado	TOTAL		268								
Observaciones						Real	MUNICIPIO DE		520,00		
						Número de archivos:			2		

**CASTRO ALBERTA FRANCISCO**

Nombre y firma del titular de la dependencia  
Validación de la información