



**QUERÉTARO**  
— MUNICIPIO —

Parque Bicentenario  
**OFICIO: DG/PB/109/2020**  
Asunto: Remito Avance de Gestión Financiera  
Correspondiente a junio de 2020  
Querétaro, Qro., 27 de julio de 2020

Lic. Francisco José Martínez Domínguez  
Secretario de Finanzas  
Municipio de Querétaro  
**PRESENTE**

Por este medio le envío un cordial saludo, al mismo tiempo remito el Avance de Gestión Financiera al 30 de junio de 2020, el cual se presenta en forma impresa y digital conforme a los formatos proporcionados por la ESFE.

Sin más por el momento, quedo a sus órdenes.

Atentamente  
"Querétaro lo hacemos todos"

Lic. Francisco Castro Alegria  
**Director General de Parque Bicentenario**



**QUERÉTARO**  
Entidad Superior de  
Fiscalización del Estado  
**QUERÉTARO**

ESFE/AG/678  
RECIBIDO: 30/07/2020 12:18:00  
Oficio: DG/PB/109/2020  
Oficio y anexos  
Se recibe IAGF 01 de enero al 30 de junio 2020 para su análisis; en virtud de continuar en contingencia sanitaria, queda pendiente notificación a la Fiscalizada para entrega física de documentación en ESFEQ.  
Envía: Director General  
Parque Bicentenario

c.c.p. Archivo FCA/mlrg

Mejico: Ocampo Pte. 3-C  
Col. Independencia, Querétaro, Qro., C.P. 76220  
Delegación Santa Rosa Jáuregui

 Municipio de  
**Querétaro**  
Lo hacemos todos



**Parque Bicentenario**  
**OFICIO: PB/DG/108/2020**  
**Asunto: Remito Avance Financiero de Gestión Financiera**  
**Correspondiente al Ejercicio Fiscal 2020**  
**Santiago de Querétaro, Qro., 27 de Julio de 2020**

**C.P.C. RAFAEL CASTILLO VANDENPEEREBOOM**  
**AUDITOR SUPERIOR DEL ESTADO**  
**P R E S E N T E**

Con fundamento en lo dispuesto en el Título Primero, Capítulo Único artículos 13 y 14 de la Ley de Fiscalización Superior y Rendición de Cuentas del Estado de Querétaro, remito a Usted la documentación que conforma el Informe de Avance de Gestión Financiera de Parque Bicentenario, correspondiente al ejercicio fiscal 2020, la cual consta de 1 legajo y 1 discos compactos.

Así mismo ratifico que los saldos reflejados en los Estados Financieros que integran el avance Financiero de Parque Bicentenario corresponden al periodo que se reporta, son los definitivos y contienen la totalidad de las operaciones realizadas y registradas a esa fecha.


**A T E N T A M E N T E**

**"Querétaro lo hacemos todos"**

Lic. Francisco Castro Alegría  
**Director General de**  
**Parque Bicentenario**

Ing. Iván Torres Suarez  
**Administrador General de**  
**Parque Bicentenario**

ANEXO: Informe de avance de gestión financiera.



Parque  
**Bicentenario**  
Querétaro

# Avance de Gestión Financiera

Informe de Avance de Gestión  
Financiera | 2020  
Parque Bicentenario



## AVANCE DE GESTIÓN 2020 INTRODUCCIÓN


En cumplimiento de lo dispuesto en el Título Primero, Capítulo Único artículos 13 y 14 de la Ley de Fiscalización Superior y Rendición de Cuentas del Estado de Querétaro, se somete a consideración del Auditor superior de Querétaro, el Avance de Gestión correspondiente al ejercicio fiscal de 2020, del Fideicomiso Queretano para la Conservación del Medio Ambiente.

Con el compromiso de garantizar la transparencia del quehacer público, la rendición de cuentas y acceso a la información, se presenta el Informe de Avance de Gestión Financiera, resultado de las acciones que se realizaron durante el primer semestre del 2020, reflejando los avances financieros de los recursos recibidos y su aplicación en el Programa de Operación Anual, los indicadores de los procesos correspondientes, el grado de cumplimiento de los objetivos contenidos en el Programa; en apego a lo dispuesto en la Ley General de Contabilidad Gubernamental, aplicando para su elaboración las leyes y normas contables y presupuestarias del Estado de Querétaro y los lineamientos emitidos por el Consejo Nacional de Armonización Contable (CONAC).

En el contenido de este informe, se dan a conocer los avances de las acciones con base a los objetivos y estrategias en la ejecución de la Ley de Ingresos, las políticas instrumentadas referentes al gasto y su aplicación en clasificación económica, por objeto del gasto, administrativa y funcional.

En términos de lo establecido por el Título IV de la Ley General de Contabilidad Gubernamental, denominado "De la Información Financiera Gubernamental y Cuenta Pública", del Capítulo VII del Manual de Contabilidad Gubernamental denominado "Estados Financieros", y a la Ley de Disciplina Financiera de las Entidades Federativas y de los Municipios, se construyeron y prepararon para la presentación del Avance de Gestión Financiera del 1 de Enero al 30 de Junio del Ejercicio Fiscal 2020, siete Estados Financieros incluyendo sus Notas, seis Presupuestales, dos conciliaciones, Anexos y 9 reportes correspondientes a la Ley de Disciplina Financiera de la Entidades Federativas y Municipios, los que fueron generados bajo los criterios descritos por la propias leyes y que son: oportunidad, veracidad, representatividad, objetividad, suficiencia, utilidad, confiabilidad, relevancia, comprensibilidad y de comparación, con la finalidad de alcanzar la modernización y armonización que las leyes determinan.

Las acciones realizadas en el periodo del 1 de enero al 30 de junio del 2020, se presentan de acuerdo a los lineamientos metodológicos armonizados en cumplimiento de la Ley General de Contabilidad Gubernamental, que muestran la distribución del gasto de acuerdo a las actividades sustantivas que realizan los organismos públicos del Estado.



Parque  
**Bicentenario**  
Querétaro

# Información Contable


Informe de Avance de Gestión  
Financiera | 2020  
Del Parque Bicentenario

Parque Bicentenario  
Estado de Situación Financiera  
Al 30 de Junio de 2020 y 2019  
(Pesos)

CONCEPTO	Año 2020	Año 2019	CONCEPTO	Año 2020	Año 2019
<b>ACTIVO</b>			<b>PASIVO</b>		
<b>Activo Circulante</b>			<b>Activo Circulante</b>		
Efectivo y Equivalentes	9,754,258	14,656,666	Cuentas por Pagar a Corto Plazo	88,060	112,621
Derechos a Recibir Efectivo o Equivalentes	28,760	9,724	Documentos por Pagar a Corto Plazo	349,705	601,718
Derechos a Recibir Bienes o Servicios	0	0	Porción a Corto Plazo de la Deuda Pública a Largo Plazo	0	0
Inventarios	470,154	397,051	Títulos y Valores a Corto Plazo	0	0
Almacenes	0	0	Pasivos Diferidos a Corto Plazo	0	0
Estimación por Pérdida o Deterioro de Activos Circulantes	0	0	Fondos y Bienes de Terceros en Garantía y/o Administración a Corto Plazo	0	0
Otros Activos Circulantes	208,919	76,203	Provisiones a Corto Plazo	3,691,365	166,707
<b>Total de Activos Circulantes</b>	<b>10,462,111</b>	<b>15,139,644</b>	<b>Total de Pasivos Circulantes</b>	<b>4,129,130</b>	<b>881,046</b>
<b>Activo No Circulante</b>			<b>Activo No Circulante</b>		
Inversiones Financieras a Largo Plazo	0	0	Cuentas por Pagar a Largo Plazo	0	0
Derechos a Recibir Efectivo o Equivalentes a Largo Plazo	0	0	Documentos por Pagar a Largo Plazo	0	0
Bienes Inmuebles, Infraestructura y Construcciones en Proceso	1	1,391,242	Deuda Pública a Largo Plazo	0	0
Bienes Muebles	13,441,981	11,758,888	Pasivos Diferidos a Largo Plazo	0	0
Activos Intangibles	104,088	104,088	Fondos y Bienes de Terceros en Garantía y/o en Administración a Largo Plazo	0	0
Depreciación, Deterioro y Amortización Acumulada de Bienes	-6,322,873	-5,182,966	Provisiones a Largo Plazo	0	0
Activos Diferidos	0	0	<b>Total de Pasivos No Circulantes</b>	<b>0</b>	<b>0</b>
Estimación por Pérdida o Deterioro de Activos no Circulantes	0	0	<b>Total del Pasivo</b>	<b>4,129,130</b>	<b>881,046</b>
Otros Activos no Circulantes	-2	0	<b>HACIENDA PÚBLICA/ PATRIMONIO</b>		
<b>Total de Activos No Circulantes</b>	<b>7,223,195</b>	<b>8,071,252</b>	<b>Hacienda Pública/Patrimonio Contribuido</b>		
<b>Total del Activo</b>	<b>17,685,306</b>	<b>23,210,896</b>	Aportaciones	0	1
			Donaciones de Capital	0	1
			Actualización de la Hacienda Pública / Patrimonio	0	0
			<b>Hacienda Pública/Patrimonio Generado</b>	<b>13,556,174</b>	<b>22,329,849</b>
			Resultados del Ejercicio (Ahorro / Desahorro)	-7,100,234	6,288,635
			Resultados de Ejercicios Anteriores	20,656,408	16,041,214
			Revalúos	0	0
			Reservas	0	0
			Rectificaciones de Resultados de Ejercicios Anteriores	0	0
			<b>Exceso o Insuficiencia en la Actualización de la Hacienda Pública/Patrimonio</b>	<b>0</b>	<b>0</b>
			Resultado por Posición Monetaria	0	0
			Resultado por Tenencia de Activos no Monetarios	0	0
			<b>Total Hacienda Pública/ Patrimonio</b>	<b>13,556,175</b>	<b>22,329,850</b>
			<b>Total del Pasivo y Hacienda Pública/ Patrimonio</b>	<b>17,685,306</b>	<b>23,210,896</b>

Bajo protesta de decir verdad declaramos que los Estados Financieros y sus notas son razonablemente correctos y responsabilidad del emisor

  
Francisco Castro Alagya  
Director General de Parque Bicentenario

  
Ivan Torres Suarez  
Administrador General de Parque Bicentenario

Parque Bicentenario  
Estado de Actividades  
Del 1 de Enero al 30 de Junio de 2020 y 2019  
(Pesos)

Concepto	2020	2019	Concepto	2020	2019
<b>INGRESOS Y OTROS BENEFICIOS</b>			<b>GASTOS Y OTRAS PERDIDAS</b>		
Ingresos de la Gestión	3,963,589	20,142,090	Gastos de Funcionamiento	12,368,522	18,066,022
Impuestos	0	0	Servicios Personales	0	5,423,026
Cuotas y Aportaciones de Seguridad Social	0	0	Materiales y Suministros	1,614,984	3,501,069
Contribuciones de Mejoras	0	0	Servicios Generales	10,753,528	9,141,927
Derechos	2,863,956	15,563,284	Transferencia, Asignaciones, Subsidios y Otras Ayudas	0	0
Productos	0	0	Transferencias Internas y Asignaciones al Sector Público	0	0
Aprovisionamientos	0	0	Transferencias al Rasto del Sector Público	0	0
Ingresos por Venta de Bienes y Prestación de Servicios	1,109,593	4,576,806	Subsidios y Subvenciones	0	0
	0	0	Ayudas Sociales	0	0
	1,500,000	4,289,500	Pensiones y Jubilaciones	0	0
Participaciones, Aportaciones, Convenios, Incentivos Derivados de la Colaboración Fiscal, Fondos Distintos de Aportaciones, Transferencias, Asignaciones, Subsidios y Subvenciones, y Pensiones y Jubilaciones	0	0	Transferencias a Fideicomisos, Mandatos y Contratos Análogos	0	0
Participaciones, Aportaciones, Convenios, Incentivos Derivados de la Colaboración Fiscal, Fondos Distintos de Aportaciones	0	0	Transferencias a la Seguridad Social	0	0
Transferencias, Asignaciones, Subsidios y Subvenciones, y Pensiones y Jubilaciones	1,500,000	4,289,500	Donativos	0	0
<b>Otros Ingresos y Beneficios</b>	<b>584,296</b>	<b>877,247</b>	Transferencias al Exterior	0	0
Ingresos Financieros	295,986	380,376	Participaciones y Aportaciones	0	0
Incremento por Variación de Inventarios	288,310	496,871	Participaciones	0	0
Diminución del Exceso de Estimaciones por Pérdida o Deterioro u Obsolescencia	0	0	Aportaciones	0	0
Diminución del Exceso de Provisiones	0	0	Convenios	0	0
Otros Ingresos y Beneficios Venos	0	0	Intereses, Comisiones y Otros Gastos de la Deuda Pública	0	0
<b>Total de Ingresos y Otros Beneficios</b>	<b>6,047,885</b>	<b>25,306,837</b>	Intereses de la Deuda Pública	0	0
			Comisiones de la Deuda Pública	0	0
			Gastos de la Deuda Pública	0	0
			Costo por Coberturas	0	0
			Ayudas Financieras	0	0
			<b>Otros Gastos y Pérdidas Extraordinarias</b>	<b>779,598</b>	<b>954,180</b>
			Estimaciones, Depreciaciones, Deterioros, Obsolescencia y Amortizaciones	598,849	570,192
			Provisiones	0	0
			Diminución de Inventarios	180,711	380,831
			Aumento por Insuficiencia de Estimaciones por Pérdida o Deterioro u Obsolescencia	0	0
			Aumento por Insuficiencia de Provisiones	38	0
			Otros Gastos	3,157	3,157
			Inversión Pública	0	0
			Inversión Pública no Capitalizable	0	0
			<b>Total de Gastos y Otras Pérdidas</b>	<b>13,148,120</b>	<b>19,020,202</b>
			<b>Resultados del Ejercicio (Ahorro/Desahorro)</b>	<b>-7,100,234</b>	<b>6,286,635</b>

Bajo protesta de decir verdad declaramos que los Estados Financieros y sus Notas son razonablemente correctos y responsabilidad del emisor


Luc. Francisco Castro Alegre  
Director General del Parque Bicentenario

Dr. Juan Torres Suarez  
Administrador General del Parque Bicentenario

Parque Bicentenario  
Estado de Variación en la Hacienda Pública  
Del 1 de Enero al 30 de Junio de 2020  
(pesos)

Concepto	Hacienda Pública/ Patrimonio Contribuido	Hacienda Pública/ Patrimonio Generado por Ejercicios Anteriores	Hacienda Pública/ Patrimonio Generado del Ejercicio	Exceso o Insuficiencia en la Actualización de la Hacienda Pública / Patrimonio	TOTAL
<b>HACIENDA PÚBLICA/PATRIMONIO CONTRIBUIDO NETO 2019</b>	<b>1</b>	<b>0</b>	<b>0</b>	<b>0</b>	<b>1</b>
Aportaciones	0				0
Donaciones de Capital	1				1
Actualización de la Hacienda Pública/Patrimonio	0				0
<b>HACIENDA PÚBLICA /PATRIMONIO GENERADO NETO 2019</b>	<b>16,041,214</b>	<b>4,608,350</b>	<b>4,608,350</b>	<b>20,649,564</b>	<b>20,649,564</b>
Resultados del Ejercicio (Ahorro/Desahorro)		4,608,350			4,608,350
Resultados de Ejercicios Anteriores	16,041,214				16,041,214
Revalúos	0				0
Reservas	0				0
Rectificaciones de Resultados de Ejercicios Anteriores	0				0
<b>EXCESO O INSUFICIENCIA EN LA ACTUALIZACIÓN DE LA HACIENDA PÚBLICA PATRIMONIO NETO 2019</b>	<b>0</b>	<b>0</b>	<b>0</b>	<b>0</b>	<b>0</b>
Resultado por Posición Monetaria	0				0
Resultado por Tenencia de Activos no Monetarios	0				0
<b>HACIENDA PÚBLICA / PATRIMONIO NETO FINAL 2019</b>	<b>1</b>	<b>16,041,214</b>	<b>4,608,350</b>	<b>0</b>	<b>20,649,565</b>
<b>CAMBIOS EN LA HACIENDA PÚBLICA/PATRIMONIO CONTRIBUIDO NETO 2020</b>	<b>0</b>	<b>0</b>	<b>0</b>	<b>0</b>	<b>0</b>
Aportaciones	0				0
Donaciones de Capital	0				0
Actualización de la Hacienda Pública/Patrimonio	0				0
<b>VARIACIONES DE LA HACIENDA PÚBLICA / PATRIMONIO GENERADO NETO 2020</b>	<b>6,844</b>	<b>-7,100,234</b>	<b>-7,100,234</b>	<b>-7,093,390</b>	<b>-7,093,390</b>
Resultados del Ejercicio (Ahorro/Desahorro)		-7,100,234			-7,100,234
Resultados de Ejercicios Anteriores	6,844				6,844
Revalúos	0				0
Reservas	0				0
Rectificaciones de Resultados de Ejercicios Anteriores	0				0
<b>CAMBIOS EN EL EXCESO O INSUFICIENCIA EN LA ACTUALIZACIÓN DE LA HACIENDA PÚBLICA PATRIMONIO NETO 2020</b>	<b>0</b>	<b>0</b>	<b>0</b>	<b>0</b>	<b>0</b>
Resultado por Posición Monetaria	0				0
Resultado por Tenencia de Activos no Monetarios	0				0
<b>HACIENDA PÚBLICA / PATRIMONIO NETO FINAL 2020</b>	<b>1</b>	<b>16,048,058</b>	<b>-2,491,884</b>	<b>0</b>	<b>13,556,175</b>

Bajo protesta de decir verdad declaramos que los Estados Financieros y sus Notas son razonablemente correctos y responsabilidad del emisor

  
Lic. Francisco Castro Magaña  
Director General de Parque Bicentenario

  
Lic. John Torres Suarez  
Administrador General de Parque Bicentenario



**Parque Bicentenario**  
**Estado de Cambios en la Situación Financiera**  
 Del 1 de Enero al 30 de Junio de 2020  
 (Pesos)

Concepto	Origen	Aplicación	Concepto	Origen	Aplicación
<b>ACTIVO</b>	<b>7,433,558</b>	<b>1,907,968</b>	<b>PASIVO</b>	<b>3,524,659</b>	<b>276,574</b>
Activo Circulante	4,902,408	224,875	Activo Circulante	3,524,659	276,574
Efectivo y Equivalentes	4,902,408	0	Cuentas por Pagar a Corto Plazo	0	24,581
Derechos a Recibir Efectivo o Equivalentes	0	19,056	Documentos por Pagar a Corto Plazo	0	255,013
Derechos a Recibir Bienes o Servicios	0	0	Porción a Corto Plazo de la Deuda Pública a Largo Plazo	0	0
Inventarios	0	73,103	Títulos y Valores a Corto Plazo	0	0
Almacenes	0	0	Pasivos Diferidos a Corto Plazo	0	0
Estimación por Pérdida o Deterioro de Activos Circulantes	0	0	Fondos y Bienes de Terceros en Garantía y/o Administración a Corto Plazo	0	0
Otros Activos Circulantes	0	132,716	Provisiones a Corto Plazo	3,524,659	0
			Otros Pasivos a Corto Plazo	0	0
<b>Activo No Circulante</b>	<b>2,531,150</b>	<b>1,683,093</b>	<b>Activo No Circulante</b>	<b>0</b>	<b>0</b>
Inversiones Financieras a Largo Plazo	0	0	Cuentas por Pagar a Largo Plazo	0	0
Derechos a Recibir Efectivo o Equivalentes a Largo Plazo	0	0	Documentos por Pagar a Largo Plazo	0	0
Bienes Inmuebles, Infraestructura y Construcciones en Proceso	1,391,241	0	Deuda Pública a Largo Plazo	0	0
Bienes Muebles	0	1,683,093	Pasivos Diferidos a Largo Plazo	0	0
Activos Intangibles	0	0	Fondos y Bienes de Terceros en Garantía y/o Administración a Largo Plazo	0	0
Depreciación, Deterioro y Amortización Acumulada de Bienes	1,139,907	0	Provisiones a Largo Plazo	0	0
Activos Diferidos	0	0			
Estimación por Pérdida o Deterioro de Activos no Circulantes	0	0			
Otros Activos no Circulantes	2	0	<b>HACIENDA PÚBLICA/ PATRIMONIO</b>	<b>4,615,194</b>	<b>13,388,869</b>
			Hacienda Pública/Patrimonio Contribuido	0	0
			Aportaciones	0	0
			Donaciones de Capital	0	0
			Actualización de la Hacienda Pública / Patrimonio	0	0
			<b>Hacienda Pública/Patrimonio Generado</b>	<b>4,615,194</b>	<b>13,388,869</b>
			Resultados del Ejercicio (Ahorro / Desahorro)	0	13,388,869
			Resultados de Ejercicios Anteriores	4,615,194	0
			Revalúos	0	0
			Reservas	0	0
			Rectificaciones de Resultados de Ejercicios Anteriores	0	0
			<b>Exceso o Insuficiencia en la Actualización de la Hacienda Pública/Patrimonio</b>	<b>0</b>	<b>0</b>
			Resultado por Posición Monetaria	0	0
			Resultado por Tenencia de Activos no Monetarios	0	0

Bajo protesta de decir verdad declaramos que los Estados Financieros y sus Notas son razonablemente correctos y responsabilidad del emisor.



Lic. Francisco Castro Aragón  
 Director General de Parque Bicentenario



Ing. Mar Torres Suarez  
 Administrador General de Parque Bicentenario

Parque Bicentenario  
Estado de Flujos de Efectivo  
Del 1 de Enero al 30 de Junio de 2020 y 2019  
(Pesos)

Concepto	2020	2019	Concepto	2020	2019
<b>Flujos de Efectivo de las Actividades de Operación</b>					
<b>Origen</b>			<b>Origen</b>		
Impuestos	6,047,885	0	Impuestos	25,308,837	1,381,037
Cuotas y Aportaciones de Seguridad Social	0	0	Bienes Inmuebles, Infraestructura y Construcciones en Proceso	0	0
Contribuciones de mejoras	0	0	Bienes Muebles	0	0
Derechos	2,853,996.00	0	Otros Orígenes de Inversión	2,531,150	1,381,037
Productos	0	0	<b>Aplicación</b>		
Aprovechamientos	0	0	Bienes Inmuebles, Infraestructura y Construcciones en Proceso	1,907,868	1,718,791
Ingresos por Venta de Bienes y Prestación de Servicios	1,109,593.00	0	Bienes Muebles	1,683,093	1,656,301
Participaciones, Aportaciones, Convenios, Incentivos Derivados de la Colaboración Fiscal y Fondos Distintos de Aportaciones	0	0	Otras Aplicaciones de Inversión	224,875	62,490
Transferencias, Asignaciones, Subsidios y Subvenciones, y Pensiones y Jubilaciones	1,500,000.00	0	<b>Flujos Netos de Efectivo por Actividades de Inversión</b>		
Otros Orígenes de Operación	584,296.00	0		623,182	-337,754
	13,148,119	0.00			
<b>Aplicación</b>			<b>Flujo de Efectivo de las Actividades de Financiamiento</b>		
Servicios Personales	19,020,202	0	<b>Origen</b>		
Materiales y Suministros	5,423,026	0	Endeudamiento Neto	7,863,279	6,910,498
Servicios Generales	3,501,069	0	Interno	0	0
Transferencias Internas y Asignaciones al Sector Público	1,614,994.00	0	Externo	0	0
Transferencias al resto del Sector Público	10,753,527.00	0	Otros Orígenes de Financiamiento	7,863,279.00	6,910,498
Subsidios y Subvenciones	0	0	<b>Aplicación</b>		
Subsidios y Subvenciones	0	0	Servicios de la Deuda	6,288,635	6,815,309
Ayudas Sociales	0	0	Interno	0	0
Pensiones y Jubilaciones	0	0	Externo	0	0
Transferencias a Fideicomisos, Mandatos y Contratos Análogos	0	0	Otras Aplicaciones de Financiamiento	6,288,635	6,815,309
Transferencias a la Seguridad Social	0	0	<b>Flujos netos de Efectivo por Actividades de Financiamiento</b>		
Donativos	0	0		1,574,644	95,189
Transferencias al Exterior	0	0			
Participaciones	0	0	<b>Incremento/Disminución Neta en el Efectivo y Equivalentes al Efectivo</b>		
Aportaciones	0	0		-4,902,408	6,046,070
Convenios	0	0			
Otras Aplicaciones de Operación	779,598.00	0			
	-7,100,234	0			
<b>Flujos Netos de Efectivo por Actividades de Operación</b>			<b>Efectivo y Equivalentes al Efectivo al inicio del Ejercicio</b>		
	6,288,635	0		14,656,666	8,610,696
			<b>Efectivo y Equivalentes al Efectivo al final del Ejercicio</b>		
				9,754,258	14,656,666

Bajo protesta de decir verdad declaramos que los Estados Financieros y sus Notas son razonablemente correctos y responsabilidad del emisor

Lic. Francisco Castro Regaña  
Director General de Parque Bicentenario

Lic. Iván Torres Suarez  
Administrador General de Parque Bicentenario

008

Parque Bicentenario  
Estado Analítico del Activo  
Del 1 de Enero al 30 de Junio de 2020  
(Pesos)

Concepto	1	2	3	4=(1+2-3)	Variación del Período (4-1)
	Saldo Inicial	Cargos del Período	Abonos del Período	Saldo Final	
<b>ACTIVO</b>					
<b>Activo Circulante</b>	<b>15,139,644</b>	<b>1,417,213,864</b>	<b>1,421,891,396</b>	<b>10,462,112</b>	<b>-4,677,532</b>
Efectivo y Equivalentes	14,656,665.70	1,384,293,819	1,389,196,227	9,754,258	-4,902,408
Derechos a Recibir Efectivo o Equivalentes	9,723.69	29,381,163	29,362,106	28,780	19,056
Derechos a Recibir Bienes o Servicios	0	0	0	0	0
Inventarios	397,051.03	862,049	788,946	470,154	73,103
Almacenes	0	0	0	0	0
Estimación por Pérdida o Deterioro de Activos Circulantes	0	0	0	0	0
Otros Activos Circulantes	76,203.46	2,676,833	2,544,117	208,920	132,716
<b>Activo No Circulante</b>	<b>8,071,253</b>	<b>2,309,125</b>	<b>3,157,183</b>	<b>7,223,195</b>	<b>-848,058</b>
Inversiones Financieras a Largo Plazo	0	0	0	0	0
Derechos a Recibir Efectivo o Equivalentes a Largo Plazo	0	0	0	0	0
Bienes Inmuebles, Infraestructura y Construcciones en Proceso	1,391,242.38	1	1,391,242	1	-1,391,241
Bienes Muebles	11,758,888.35	1,692,909	9,817	13,441,981	1,683,092
Activos Intangibles	104,087.93	101	101	104,088	0
Depreciación, Deterioro y Amortización Acumulada de Bienes	-5,182,966.02	616,113	1,756,020	-6,322,873	-1,139,907
Activos Diferidos	0	0	0	0	0
Estimación por Pérdida o Deterioro de Activos no Circulantes	0	0	0	0	0
Otros Activos no Circulantes	0	0	2	-2	-2
<b>TOTAL DEL ACTIVO</b>	<b>23,210,897</b>	<b>1,419,522,988</b>	<b>1,425,048,579</b>	<b>17,685,306</b>	<b>-5,525,590</b>

Bajo protesta de decir verdad declaramos que los Estados Financieros y sus Notas son razonablemente correctos y responsabilidad del emisor

  
Lic. Francisco Castro Megría  
Director General de Parque Bicentenario

  
Ing. Ivan Torres Suarez  
Administrador General de Parque Bicentenario


009

Parque Bicentenario  
 Estado Analítico de la Deuda y Otros Pasivos  
 Del 1 de Enero al 30 de Junio de 2020  
 (Pesos)


Denominación de las Deudas	Moneda de Contratación	Institución o País Acreedor	Saldo Inicial del Período	Saldo Final del Período
<b>DEUDA PÚBLICA</b>				
<b>Corto Plazo</b>				
<b>Deuda Interna</b>			0	0
Instituciones de Crédito			0	0
Títulos y Valores			0	0
Arrendamientos Financieros			0	0
<b>Deuda Externa</b>			0	0
Organismos Financieros Internacionales			0	0
Deuda Bilateral			0	0
Títulos y Valores			0	0
Arrendamientos Financieros			0	0
<b>Subtotal a Corto Plazo</b>			<b>0</b>	<b>0</b>
<b>Largo Plazo</b>				
<b>Deuda Interna</b>			0	0
Instituciones de Crédito			0	0
Títulos y Valores			0	0
Arrendamientos Financieros			0	0
<b>Deuda Externa</b>			0	0
Organismos Financieros Internacionales			0	0
Deuda Bilateral			0	0
Títulos y Valores			0	0
Arrendamientos Financieros			0	0
<b>Subtotal a Largo Plazo</b>			<b>0</b>	<b>0</b>
<b>Otros Pasivos</b>			<b>881,046</b>	<b>4,129,130</b>
<b>Total de Deuda y Otros Pasivos</b>			<b>881,046</b>	<b>4,129,130</b>

Bajo protesta de decir verdad declaramos que los Estados Financieros y sus Notas son razonablemente correctos y responsabilidad del emisor

  
 Lic. Francisco Castro Alegria  
 Director General de Parque Bicentenario


  
 Ing. Van Torres Suarez  
 Administrador General de Parque Bicentenario

GESTIÓN PARA RESULTADOS  
MATRIZ DE INDICADORES Y RESULTADOS 2020  
Ficha Técnica y Evaluación por Indicador  
Coordinación de Gabinete

DEPENDENCIA		PARQUE BICENTENARIO		ALINEACIÓN AL PMD						
PROGRAMA	Cultura de la Paz	CLAVE PMD COMPLETA		Eje	01.00.00.00					
		01.02.01.04		Programa	01.02.00.00					
		Ejercicio	2020	Línea de Acción	01.02.01.00					
		Período	202006	Componente	01.02.01.04					
NO. DE PROGRAMA	01020000	Fecha de Evaluación	08/07/2020	Actividad						
RESUMEN NARRATIVO	Servicios Prestados de Parque Bicentenario realizados									
META CUANTITATIVA DESCRIPCIÓN	Realizar 4 proyectos de mejora, uno cada 3 meses			Meta cifras	4					
META CUALITATIVA	Implementar proyectos de mejora al Parque Bicentenario para mejorar la experiencia del visitante.			Población Beneficiaria	447,324 mujeres y 431,607 hombres					
NOMBRE DEL INDICADOR	Proyectos ejecutados			Variable a Medir	Proyectos ejecutados					
MÉTODO CÁLCULO	(Cantidad de proyectos realizados en el trimestre/Cantidad de proyectos pretendidos)*100			Tipo de Fórmula	PORCENTAJE					
Datos del indicador	Tipo de Indicador	GESTIÓN		Línea Base						
	Dimensión a med	EFICACIA		Parámetros de Evaluación y Resultado Semaforzado	Evaluación < 20	75				
	Unidad de medid	Proyectos						Evaluación >= 20 y < 42		
	Frecuencia de medición	TRIMESTRAL		Evaluación >= 42						
Datos presupuestales	Presupuesto aprobado	\$0.00		Medios de verificación	Reporte trimestral.					
	Presupuesto modificado	\$0.00								
	Presupuesto pagado	\$1,850,000.00								
	Diferencia Real pagado vs. Presupuesto aprobado	\$-1,850,000.00	0%							
	Diferencia Real pagado vs. Presupuesto modificado	\$-1,850,000.00	0%	Fuente de Financiamien	Municipal					
FECHA DE EVALUACIÓN	DESCRIPCIÓN DE LAS ACTIVIDADES EN ESTRUCTURA CORRELACIÓN A LA META Y AL MÉTODO DE CÁLCULO	DATOS INGRESADOS				TIPOS DE FÓRMULAS Y RESULTADOS				
		Numerador	Denominador (Meta)	Denominador anterior (Línea base)	Meta Integral para el efecto de evaluación	Índice	Tasa de Variación	Razón ó Promedio	Porcentaje (Cobertura, Focalización)	Porcentaje de avance
08/07/2020	Realización de dos proyectos durante el segundo trimestre	2	4				75	75		
Tipo de Resultado	Detalle de Resultados por Periodo	Denominador (Metas 100%)		Concepto	Delegacione Población Beneficiaria					
Real por Período	Mes 6 Junio	2		Planeado	Municipio de Querétaro	447,324 mujeres y 431,607 hombres				
Acumulad	TOTAL	3		Real	447324 mujeres y					
Observaciones				Número de archivos:	1					


**GESTIÓN PARA RESULTADOS**  
**MATRIZ DE INDICADORES Y RESULTADOS 2020**  
Ficha Técnica y Evaluación por Indicador  
Coordinación de Gabinete


DEPENDENCIA	PARQUE BICENTENARIO			ALINEACIÓN AL PMD										
PROGRAMA	Cultura de la Paz	CLAVE PMD COMPLETA 01.02.01.04.04			Eje	01.00.00.00								
		Ejercicio	2020		Programa	01.02.00.00								
		Período	202006		Línea de Acción	01.02.01.00								
NO. DE PROGRAMA	01020000	Fecha de Evaluación	08/07/2020		Componente	01.02.01.04								
					Actividad	01.02.01.04.04								
					NUE Componente	500.0000.00								
RESUMEN NARRATIVO	REALIZACION DE SESIONES DE EQUINOTERAPIA A NIÑOS Y NIÑAS INSCRITAS EN EL PROGRAMA DEL DIF MUNICIPAL PARA UNA MEJOR CALIDAD DE VIDA (2.1)													
META CUANTITATIVA DESCRIPCIÓN	Atender 64 pacientes de equinoterapia al año				Meta cifras	64								
META CUALITATIVA	Mejorar la calidad de vida para los niños atendidos				Población Beneficiaria	16								
NOMBRE DEL INDICADOR	Porcentaje de pacientes de Equinoterapia atendidos				Variable a Medir	Sesiones equinoterapia realizadas de								
MÉTODO CÁLCULO	(Cantidad de pacientes de equinoterapia atendidos / Cantidad de pacientes de equinoterapia programados)*100				Tipo de Fórmula	PORCENTAJE								
Datos del indicador	Tipo de Indicador	GESTIÓN		Línea Base		<table border="1"> <tr> <td>Evaluación &lt; 20</td> <td rowspan="3">17.19</td> <td rowspan="3">○</td> </tr> <tr> <td>Evaluación &gt;= 20 y &lt; 42</td> </tr> <tr> <td>Evaluación &gt;= 42</td> </tr> </table>				Evaluación < 20	17.19	○	Evaluación >= 20 y < 42	Evaluación >= 42
	Evaluación < 20	17.19	○											
	Evaluación >= 20 y < 42													
	Evaluación >= 42													
Dimensión a med	EFICACIA		Parámetros de Evaluación y Resultado Semaforizado											
Unidad de medid	Sesiones de equinoterapia													
Frecuencia de medición	TRIMESTRAL													
Datos presupuestales	Presupuesto aprobado			Medios de verificación		Reporte mensual de actividades								
	Presupuesto modificado													
	Presupuesto pagado													
	Diferencia Real pagado vs. Presupuesto aprobado													
	Diferencia Real pagado vs. Presupuesto modificado			Fuente de Financiamien	Municipal									
FECHA DE EVALUACIÓN	DESCRIPCIÓN DE LAS ACTIVIDADES EN ESTRICTA CORRELACIÓN A LA META Y AL MÉTODO DE CÁLCULO		DATOS INGRESADOS				TIPOS DE FÓRMULAS Y RESULTADOS							
			Numerador	Denominador (Meta)	Denominador anterior (Línea base)	Meta Integral para el efecto de evaluación	Índice	Tasa de Variación	Razón ó Promedio	Porcentaje (Cobertura, Focalización)	Porcentaje de avance			
08/07/2020	SESIONES DE EQUINOTERAPIA		0	64						17.19	17.19			
Tipo de Resultado	Detalle de Resultados por Periodo		Denominador (Metas 100%)				Concepto	Delegacione		Población Beneficiaria				
Real por Período	Mes 6 Junio		0				Planeado	Municipio de Querétaro		16				
Acumulad	TOTAL		11				Real			0				
Observaciones	ESTE SERVICIO HA ESTADO DETENIDO DEBIDO A LA CONTINGENCIA DE COVID 19, YA QUE EL PARQUE BICENTENARIO HA ESTADO CON LAS PUERTAS CERRADAS DESDE EL DÍA 14 DE MARZO 2020.						Número de archivos:		1					

  
**CASTRO ALEGRIA FRANCISCO**  
 Nombre y firma del titular de la dependencia  
 Validación de la información

**012**


GESTIÓN PARA RESULTADOS  
 MATRIZ DE INDICADORES Y RESULTADOS 2020  
 Ficha Técnica y Evaluación por Indicador  
 Coordinación de Gabinete

DEPENDENCIA		PARQUE BICENTENARIO				ALINEACIÓN AL PMD					
PROGRAMA	Cultura de la Paz	CLAVE PMD COMPLETA				Eje	01.00.00.00				
		01.02.01.04.02				Programa	01.02.00.00				
		Ejercicio	2020			Línea de Acción	01.02.01.00				
		Período	202006			Componente	01.02.01.04				
NO. DE PROGRAMA		01020000		Fecha de Evaluación	08/07/2020						
RESUMEN NARRATIVO		DAR MANTENIMIENTO A ATRACCIONES DEL PARQUE PARA EL OPTIMO FUNCIONAMIENTO (2.1)									
META CUANTITATIVA DESCRIPCIÓN		Dar 116 mantenimientos preventivos y correctivos a las 29 atracciones				Meta cifras	116				
META CUALITATIVA		Garantizar la seguridad del funcionamiento de las atracciones a los usuarios del Parque Bicentenario.				Población Beneficiaria	447,324 mujeres y 431,607 hombres				
NOMBRE DEL INDICADOR		Porcentaje de mantenimiento preventivo y correctivo de atracciones e instalaciones del Parque Bicentenario.				Variable a Medir	Funcionamiento adecuado de las atracciones del Parque				
MÉTODO CÁLCULO		(Cantidad de atracciones e instalaciones con mantenimiento realizado/Cantidad de atracciones e instalaciones)*100				Tipo de Fórmula	PORCENTAJE				
Datos del indicador	Tipo de Indicador		GESTIÓN		Línea Base		de Evaluación < 20				
	Dimensión a med		EFICACIA		Parámetros de Evaluación y Resultado Semaforizado		Evaluación >= 20 y < 42				
	Unidad de medid		Atracciones e instalaciones con mantenimiento				125				
	Frecuencia de medición		TRIMESTRAL				Evaluación >= 42				
Datos presupuestales	Presupuesto aprobado				Medios de verificación		Reportes de mantenimiento.				
	Presupuesto modificado										
	Presupuesto pagado										
	Diferencia Real pagado vs. Presupuesto aprobado										
	Diferencia Real pagado vs. Presupuesto modificado				Fuente de Financiamien		Municipal				
FECHA DE EVALUACIÓN	DESCRIPCIÓN DE LAS ACTIVIDADES EN ESTRICTA CORRELACIÓN A LA META Y AL MÉTODO DE CÁLCULO		DATOS INGRESADOS				TIPOS DE FÓRMULAS Y RESULTADOS				
			Numerador	Denominador (Meta)	Denominador (Año anterior Línea base)	Meta Integral para el efecto de evaluación	Índice	Tasa de Variación	Razón ó Promedio	Porcentaje (Cobertura, Focalización)	Porcentaje de avance
08/07/2020	MANTENIMIENTO A LAS 29 ATRACCIONES DEL PARQUE BICENTENARIOS		87	116					125	125	
Tipo de Resultado	Detalle de Resultados por Periodo		Denominador (Metas 100%)			Concepto	Delegacione		Población Beneficiaria		
Real por Periodo	Mes 6 Junio		87			Planeado	Municipio de Querétaro	447,324 mujeres y 431,607 hombres			
Acumulad	TOTAL		174						447 MUJERES Y 4		
Observaciones						Real	447 MUJERES Y 4				
						Número de archivos:	1				

  
 CASTRO ALEGRIA FRANCISCO  
 Nombre y firma del titular de la dependencia  
 Validación de la información

013

GESTIÓN PARA RESULTADOS  
 MATRIZ DE INDICADORES Y RESULTADOS 2020  
 Ficha Técnica y Evaluación por Indicador  
 Coordinación de Gabinete

DEPENDENCIA	PARQUE BICENTENARIO			ALINEACIÓN AL PMD						
PROGRAMA	Cultura de la Paz	CLAVE PMD COMPLETA			Eje	01.00.00.00				
		01.02.01.04.01			Programa	01.02.00.00				
		Ejercicio	2020		Línea de Acción	01.02.01.00				
		Periodo	202006		Componente	01.02.01.04				
NO. DE PROGRAMA	01020000	Fecha de Evaluación	08/07/2020	Actividad	01.02.01.04.01					
				NUE Componente	500.0000.00					
RESUMEN NARRATIVO	IMPULSO A LA CONVIVENCIA DE VISITANTES LOCALES Y FORANEOS PARA ESPARCIMIENTO SANO Y FAMILIAR (2.1)									
META CUANTITATIVA DESCRIPCIÓN	Realizar 100 campañas de publicidad del Parque Bicentenario					Meta cifras	100			
META CUALITATIVA	Realizar campañas de publicidad para que el parque sea opción de esparcimiento para los queretanos y así incrementar el número de visitantes.					Población Beneficiaria	447,324 mujeres y 431,607 hombres			
NOMBRE DEL INDICADOR	Porcentaje de campañas de publicidad y promoción del Parque Bicentenario					Variable a Medir	Campañas publicitarias realizadas			
MÉTODO CÁLCULO	(Cantidad de campañas de publicidad y promoción realizadas/Cantidad de campañas de publicidad y promoción pretendidas)*100					Tipo de Fórmula	PORCENTAJE			
Datos del indicador	Tipo de Indicador	GESTIÓN		Línea Base						
	Dimensión a med	EFICACIA		Parámetros de Evaluación y Resultado Semaforzado	Evaluación >= 20		56	Evaluación >= 20 y < 42		
	Unidad de medid	Campañas publicitarias			Evaluación >= 42					
	Frecuencia de medición	TRIMESTRAL			Evaluación >= 42					
Datos presupuestales	Presupuesto aprobado			Medios de verificación	Relación de campañas contratadas, evidencia fotográfica y documental.					
	Presupuesto modificado									
	Presupuesto pagado									
	Diferencia Real pagado vs. Presupuesto aprobado									
	Diferencia Real pagado vs. Presupuesto modificado			Fuente de Financiamien	Municipal					
FECHA DE EVALUACIÓN	DESCRIPCIÓN DE LAS ACTIVIDADES EN ESTRICTA CORRELACIÓN A LA META Y AL MÉTODO DE CÁLCULO	DATOS INGRESADOS				TIPOS DE FÓRMULAS Y RESULTADOS				
		Numerador	Denominador (Meta)	Denominador (Año anterior Línea base)	Meta Integral para el efecto de evaluación	Índice	Tasa de Variación	Razón ó Promedio	Porcentaje (Cobertura, Focalización)	Porcentaje de avance
08/07/2020	campañas realizadas en redes sociales	25	100					56	56	
Tipo de Resultado	Detalle de Resultados por Periodo	Denominador (Metas 100%)			Concepto	Delegacione				
Real por Periodo	Mes 6 Junio	25				Planeado	Municipio de Querétaro		Población Beneficiaria	
Acumulad	TOTAL	56							447,324 mujeres y 431,607 hombres	
Observaciones						Real	447324 mujere y 4			
						Número de archivos:	1			

014

**CASTRO ALEGRIA FRANCISCO**  
 Nombre y firma del titular de la dependencia  
 Validación de la información




GESTIÓN PARA RESULTADOS  
MATRIZ DE INDICADORES Y RESULTADOS 2020  
Ficha Técnica y Evaluación por Indicador  
Coordinación de Gabinete

DEPENDENCIA	PARQUE BICENTENARIO			ALINEACIÓN AL PMD						
PROGRAMA	Cultura de la Paz	CLAVE PMD COMPLETA 01.02.01.04.03			Eje	01.00.00.00				
		Ejercicio	2020		Programa	01.02.00.00				
		Período	202006		Línea de Acción	01.02.01.00				
NO. DE PROGRAMA	01020000		Fecha de Evaluación	08/07/2020		Componente	01.02.01.04			
						Actividad	01.02.01.04.03			
						NUE Componente	500.0000.00			
RESUMEN NARRATIVO	REALIZACIÓN DE EVENTOS CULTURALES, DEPORTIVOS Y ESCOLARES A LA POBLACION EN GENERAL PARA ACTIVACION DEL PARQUE (2.1)									
META CUANTITATIVA DESCRIPCIÓN	Incrementar en un 10% los eventos y activaciones en el Parque Bicentenario					Meta cifras	10			
META CUALITATIVA	Incrementar la asistencia al Parque para beneficio de la ciudadanía.					Población Beneficiaria	520000			
NOMBRE DEL INDICADOR	Porcentaje de eventos de activación realizados.					Variable a Medir	Eventos de activación en el Parque Bicentenario.			
MÉTODO CÁLCULO	((Cantidad de eventos de activación realizados en el Parque Bicentenario en 2020/Cantidad de eventos de activación realizados 2019)-1)*100					Tipo de Fórmula	TASA			
Datos del indicador	Tipo de Indicador	GESTIÓN		Línea Base	60					
	Dimensión a med	EFICACIA		Parámetros de Evaluación y Resultado Semaforzado	Evaluación < 20		31.82			
	Unidad de medid	Eventos de activación del Parque Bicentenario.			Evaluación >= 20 y < 42					
	Frecuencia de medición	TRIMESTRAL			Evaluación >= 42					
Datos presupuestales	Presupuesto aprobado			Medios de verificación	Reporte fotográfico y relación de eventos					
	Presupuesto modificado									
	Presupuesto pagado									
	Diferencia Real pagado vs. Presupuesto aprobado									
	Diferencia Real pagado vs. Presupuesto modificado			Fuente de Financiamien	Municipal					
FECHA DE EVALUACIÓN	DESCRIPCIÓN DE LAS ACTIVIDADES EN ESTRICTA CORRELACIÓN A LA META Y AL MÉTODO DE CÁLCULO	DATOS INGRESADOS				TIPOS DE FÓRMULAS Y RESULTADOS				
		Numerador	Denominador (Meta)	Denominador anterior (Línea base)	Meta Integral para el efecto de evaluación	Índice	Tasa de Variación	Razón ó Promedio	Porcentaje (Cobertura, Focalización)	Porcentaje de avance
08/07/2020	EVENTOS REALIZADOS EN EL PARQUE BICENTENARIO	0	10	60	66		-65			31.82
Tipo de Resultado	Detalle de Resultados por Periodo	Denominador (Metas 100%)			Concepto	Delegacione Población Beneficiaria				
Real por Periodo	Mes 6 Junio	0				Planeado	Municipio de Querétaro		520000	
Acumulad	TOTAL	21								
Observaciones	DEBIDO A LA CONTINGENCIA DE COVID-19 EL PARQUE HA ESTADO CON LAS PUERTAS CERRADAS AL PÚBLICO DESDE EL DÍA 14 DE MARZO				Real	520000				
					Número de archivos:	1				

CASTRO ALEGRIA FRANCISCO

Nombre y Firma del titular de la dependencia  
Validación de la información

015



Parque  
**Bicentenario**  
Querétaro

# Información Presupuestaria

Informe de Avance de Gestión  
Financiera | 2020  
Parque Bicentenario

**Parque Bicentenario**  
Estado Analítico de Ingresos  
Del 1 de Enero al 30 de Julio de 2020

Rubro de Ingresos	Ingreso					Diferencia (6=5-1)
	Estimado (1)	Ampliaciones y Reducciones (2)	Modificado (3=1+2)	Devengado (4)	Recaudado (5)	
Impuestos	0	0	0	0	0	0
Cuotas y Aportaciones de Seguridad Social	0	0	0	0	0	0
Contribuciones de Mejoras	0	0	0	0	0	0
Derechos	33,417,500	0	33,417,500	2,853,996	2,853,996	-30,563,504
Productos	238,390	67,272	305,632	295,985	295,986	57,626
Aprovechamientos	0	0	0	0	0	0
Ingresos por Venta de Bienes, Prestación de Servicios y Otros Ingresos	8,272,500	0	8,272,500	1,109,593	1,109,593	-7,162,907
Participaciones, Aportaciones, Convenios, Incentivos Derivados de la Colaboración Fiscal y Fondos Distintos de Aportaciones	0	0	0	0	0	0
Transferencias, Asignaciones, Subsidios y Subvenciones, y Pensiones y Jubilaciones	2,850,000	0	2,850,000	1,500,000	1,500,000	-1,350,000
Ingresos Derivados de Financiamientos	0	0	0	0	0	0
<b>Total</b>	<b>44,778,360</b>	<b>67,272</b>	<b>44,845,632</b>	<b>5,759,575</b>	<b>5,759,575</b>	<b>-39,018,785</b>
			<b>Ingresos excedentes<sup>1</sup></b>			

Estado Analítico de Ingresos Por Fuente de Financiamiento	Ingreso					Diferencia (6=5-1)
	Estimado (1)	Ampliaciones y Reducciones (2)	Modificado (3=1+2)	Devengado (4)	Recaudado (5)	
<b>Ingresos del Poder Ejecutivo Federal (o Estatal) y de los Municipios</b>						
Impuestos	0	0	0	0	0	0
Cuotas y Aportaciones de Seguridad Social	0	0	0	0	0	0
Contribuciones de Mejoras	0	0	0	0	0	0
Derechos	33,417,500	0	33,417,500	2,853,996	2,853,996	-30,563,504
Productos	238,390	67,272	305,632	295,985	295,985	57,626
Aprovechamientos	0	0	0	0	0	0
Participaciones, Aportaciones, Convenios, Incentivos Derivados de la Colaboración Fiscal y Fondos Distintos de Aportaciones	0	0	0	0	0	0
Transferencias, Asignaciones, Subsidios y Subvenciones, y Pensiones y Jubilaciones	2,850,000	0	2,850,000	1,500,000	1,500,000	-1,350,000
<b>Ingresos de los Entes Públicos de los Poderes Legislativo y Judicial, de los Órganos Autónomos y del Sector Parastatal o Paramunicipal, así como de las Empresas Productivas del Estado</b>						
Cuotas y Aportaciones de Seguridad Social	0	0	0	0	0	0
Productos	0	0	0	0	0	0
Ingresos por Venta de Bienes, Prestación de Servicios y Otros Ingresos	8,272,500	0	8,272,500	1,109,593	1,109,593	-7,162,907
Transferencias, Asignaciones, Subsidios y Subvenciones, y Pensiones y Jubilaciones	0	0	0	0	0	0
<b>Ingresos derivados de financiamiento</b>						
Ingresos Derivados de Financiamientos	0	0	0	0	0	0
<b>Total</b>	<b>44,778,360</b>	<b>67,272</b>	<b>44,845,632</b>	<b>5,759,574</b>	<b>5,759,574</b>	<b>-39,018,786</b>
			<b>Ingresos excedentes<sup>1</sup></b>			

[1] Incluye intereses que generan las cuentas bancarias de los entes públicos en productos.  
[2] Incluye donativos en efectivo del Poder Ejecutivo, entre otros aprovechamientos.  
[3] Se refiere a los ingresos propios obtenidos por los Poderes Legislativo y Judicial, los Poderes Autónomos y las entidades de la administración pública parastatal y paramunicipal, por sus actividades operativas, comerciales y de explotación que generan recursos y que no sean ingresos por venta de bienes o prestación de servicio.

  
 Director General del Parque Bicentenario  
 Ing. Alan Torre Suarez  
 Administrador General del Parque Bicentenario

Parque Bicentenario  
Estado Analítico del Ejercicio del Presupuesto de Egresos  
Clasificación por Objeto del Gasto (Capítulo y Concepto)  
Del 1 de Enero al 30 de Junio de 2020

Concepto	Egresos				Pagado	Subjetivo
	Aprobado	Ampliaciones/ (Reducciones)	Modificado	Devengado		
	1	2	3 = (1 + 2)	4	5	6 = (3 + 4)
<b>Servicios Personales</b>						
Remuneraciones al Personal de Carácter Permanente	2,769,851	0	2,769,851	0	0	2,769,851
Remuneraciones al Personal de Carácter Transitorio	2,769,851	0	2,769,851	0	0	2,769,851
Remuneraciones Adicionales y Especiales	0	0	0	0	0	0
Seguridad Social	0	0	0	0	0	0
Otras Prestaciones Sociales y Económicas	0	0	0	0	0	0
Previsiones	0	0	0	0	0	0
Pago de Estímulos a Servidores Públicos	0	0	0	0	0	0
<b>Materiales y Suministros</b>						
Materiales de Administración, Emisión de Documentos y Artículos Oficiales	9,912,220	-25,012	9,887,208	1,711,126	1,596,860	8,176,083
Alimentos y Utensilios	621,370	-6,980	614,390	123,672	117,550	490,718
Materiales Primas y Materiales de Producción y Comercialización	513,800	4,551	518,351	148,911	148,911	369,440
Materiales y Artículos de Construcción y de Reparación	5,911,513	-3,727	5,907,786	834,207	730,425	5,073,579
Productos Químicos, Farmacéuticos y de Laboratorio	490,052	13,031	503,083	121,250	121,250	381,833
Combustibles, Lubricantes y Aditivos	132,650	2,604	135,254	22,144	22,144	113,110
Vestuario, Blancos, Prendas de Protección y Artículos Deportivos	774,200	414	774,614	166,665	166,665	607,949
Materiales y Suministros Para Seguridad	386,940	2,000	388,940	8,674	8,674	380,266
Herramientas, Refacciones y Accesorios Menores	0	0	0	0	0	0
<b>Servicios Generales</b>						
Servicios Básicos	1,081,695	-36,903	1,044,792	285,603	281,240	759,189
Servicios Profesionales, Científicos, Técnicos y Otros Servicios	29,885,089	35,012	29,920,101	11,756,825	10,734,967	18,183,276
Servicios Financieros, Bancarios y Comerciales	2,488,138	196	2,488,334	583,861	583,861	1,904,473
Servicios de Instalación, Reparación, Mantenimiento y Conservación	16,895,231	221	16,895,452	5,837,712	5,533,072	11,067,740
Servicios de Comunicación Social y Publicidad	422,596	10,000	432,596	61,220	371,376	1,797,722
Servicios de Traslado y Viáticos	6,972,135	7,113	6,979,248	5,181,527	4,473,447	596,860
Servicios Oficiales	616,090	0	616,090	19,230	10,092	603,240
Otros Servicios Generales	640,999	15,193	656,192	52,952	52,952	1,691,996
<b>Transferencias, Asignaciones, Subsidios y Otras Ayudas</b>						
Transferencias Internas y Asignaciones al Sector Público	1,700,000	-196	1,699,804	7,808	7,808	121,668
Transferencias al Resto del Sector Público	131,700	2,484	134,184	12,516	12,516	0
Subsidios y Subvenciones	0	0	0	0	0	0
Ayudas Sociales	0	0	0	0	0	0
Pensiones y Jubilaciones	0	0	0	0	0	0
Transferencias a Fideicomisos, Mandatos y Otros Análogos	0	0	0	0	0	0
Transferencias a la Seguridad Social	0	0	0	0	0	0
Donativos	0	0	0	0	0	0
Transferencias al Exterior	0	0	0	0	0	0
<b>Bienes Muebles, Inmuebles e Intangibles</b>						
Mobiliario y Equipo de Administración	2,211,200	-10,000	2,201,200	188,688	177,332	2,012,511
Mobiliario y Equipo Educativo y Recreativo	241,000	0	241,000	85,133	85,133	155,867
Equipo e Instrumental Médico y de Laboratorio	1,610,000	0	1,610,000	0	0	1,610,000
Vehículos y Equipo de Transporte	72,000	-10,000	62,000	0	0	62,000
Equipo de Defensa y Seguridad	0	0	0	0	0	0
Maquinaria, Otros Equipos y Herramientas	270,200	0	270,200	103,555	92,199	166,645
Activos Biológicos	0	0	0	0	0	0
Bienes Inmuebles	0	0	0	0	0	0
Activos Intangibles	18,000	0	18,000	0	0	18,000
<b>Inversión Pública</b>						
Obra Pública en Bienes de Dominio Público	0	0	0	0	0	0
Obra Pública en Bienes Propios	0	0	0	0	0	0
Proyectos Productivos y Acciones de Fomento	0	0	0	0	0	0

018

Parque Bicentenario  
Estado Analítico del Ejercicio del Presupuesto de Egresos  
Clasificación por Objeto del Gasto (Capítulo y Concepto)  
Del 1 de Enero al 30 de Junio de 2020

Concepto	Egresos				Subejercicio
	Aprobado 1	Ampliaciones/ (Reducciones) 2	Modificado 3 = (1 + 2)	Devengado 4	
<b>Inversiones Financieras y Otras Provisiones</b>	0	0	0	0	0
Inversiones Para el Fomento de Actividades Productivas	0	0	0	0	0
Acciones y Participaciones de Capital	0	0	0	0	0
Compra de Títulos y Valores	0	0	0	0	0
Concesión de Préstamos	0	0	0	0	0
Inversiones en Fideicomisos, Mandatos y Otros Análogos	0	0	0	0	0
Otras Inversiones Financieras	0	0	0	0	0
Provisiones para Contingencias y Otras Erogaciones Especiales	0	0	0	0	0
<b>Participaciones y Aportaciones</b>	0	0	0	0	0
Participaciones	0	0	0	0	0
Aportaciones	0	0	0	0	0
Convenios	0	0	0	0	0
<b>Deuda Pública</b>	0	3,606,099	3,606,099	3,606,099	81,441
Amortización de la Deuda Pública	0	0	0	0	0
Intereses de la Deuda Pública	0	0	0	0	0
Comisiones de la Deuda Pública	0	0	0	0	0
Gastos de la Deuda Pública	0	0	0	0	0
Costo por Coberturas	0	0	0	0	0
Apoyos Financieros	0	0	0	0	0
Adeudos de Ejercicios Fiscales Anteriores (Adeñas)	0	3,606,099	3,606,099	3,606,099	81,441
<b>Total del Gasto</b>	<b>44,778,360</b>	<b>3,606,099</b>	<b>48,384,459</b>	<b>17,262,738</b>	<b>12,590,609</b>
					<b>31,121,721</b>

Bajo protesta de decir verdad declaramos que los Estados Financieros y sus Notas son razonablemente correctos y responsabilidad del emisor


Lic. Francisco Castro Alegría  
Director General de Parque Bicentenario

Ing. Ivan Torres Suarez  
Administrador General de Parque Bicentenario

**Parque Bicentenario**  
**Estado Analítico del Ejercicio del Presupuesto de Egresos**  
**Clasificación Económica (por Tipo de Gasto)**  
**Del 1 de Enero al 30 de Junio de 2020**

Concepto	Egresos					Subejercicio 6 = (3 + 4)
	Aprobado 1	Ampliaciones/ (Reducciones) 2	Modificado 3 = (1 + 2)	Devengado 4	Pagado 5	
Gasto Corriente	42,567,160	10,000	42,577,160	13,467,951	12,331,827	29,109,210
Gasto de Capital	2,211,200	-10,000	2,201,200	188,688	177,332	2,012,511
Amortización de la Deuda y Disminución de Pasivos	0	3,606,099	3,606,099	3,606,099	81,441	0
Pensiones y Jubilaciones	0	0	0	0	0	0
Participaciones	0	0	0	0	0	0
<b>Total del Gasto</b>	<b>44,778,360</b>	<b>3,606,099</b>	<b>48,384,459</b>	<b>17,262,738</b>	<b>12,590,600</b>	<b>31,121,721</b>

Bajo protesta de decir verdad declaramos que los Estados Financieros y sus Notas son razonablemente correctos y responsabilidad del emisor

  
 Lic. Francisco Castro Alegría  
 Director General de Parque Bicentenario

  
 Ing. Ivan Torres Suarez  
 Administrador General de Parque Bicentenario

Parque Bicentenario  
Estado Analítico del Ejercicio del Presupuesto de Egresos  
Clasificación Administrativa  
Del 1 de Enero al 30 de Junio de 2020

Concepto	Egresos				Subjercicio
	Aprobado 1	Ampliaciones/ (Reducciones) 2	Modificado 3 = (1 + 2)	Devengado 4	
Parque Bicentenario	\$44,778,360	\$3,606,099	\$48,384,459	\$17,262,738	\$31,121,721
			\$0		\$0
			\$0		\$0
			\$0		\$0
			\$0		\$0
			\$0		\$0
			\$0		\$0
			\$0		\$0
			\$0		\$0
<b>Total del Gasto</b>	<b>\$44,778,360</b>	<b>\$3,606,099</b>	<b>\$48,384,459</b>	<b>\$17,262,738</b>	<b>\$31,121,721</b>

Bajo protesta de decir verdad declaramos que los Estados Financieros y sus Notas son razonablemente correctos y responsabilidad del emisor


  
L. Francisco Castro Alegría  
Director General de Parque Bicentenario

  
Ing. Juan Torres Suarez  
Administrador General de Parque Bicentenario

**Parque Bicentenario**  
**Estado Analítico del Ejercicio del Presupuesto de Egresos**  
**Clasificación Funcional (Finalidad y Función)**  
**Del 1 de Enero al 30 de Junio de 2020**

Concepto	Egresos					Subejercicio 6 = (3 + 4)
	Aprobado 1	Ampliaciones/ (Reducciones) 2	Modificado 3 = (1 + 2)	Devengado 4	Pagado 5	
<b>Gobierno</b>						
Legislación	0	0	0	0	0	0
Justicia						0
Coordinación de la Política de Gobierno						0
Relaciones Exteriores						0
Asuntos Financieros y Hacendarios						0
Seguridad Nacional						0
Asuntos de Orden Público y de Seguridad Interior						0
Otros Servicios Generales						0
<b>Desarrollo Social</b>	44,778,360	3,606,099	48,384,459	17,262,738	12,590,600	31,121,721
Protección Ambiental			0			0
Vivienda y Servicios a la Comunidad			0			0
Salud			0			0
Recreación, Cultura y Otras Manifestaciones Sociales	44,778,360	3,606,099	48,384,459	17,262,738	12,590,600	31,121,721
Educación			0			0
Protección Social			0			0
Otros Asuntos Sociales			0			0
<b>Desarrollo Económico</b>	0	0	0	0	0	0
Asuntos Económicos, Comerciales y Laborales en General			0			0
Agropecuaria, Silvicultura, Pesca y Caza			0			0
Combustibles y Energía			0			0
Minería, Manufacturas y Construcción			0			0
Transporte			0			0
Comunicaciones			0			0
Turismo			0			0
Ciencia, Tecnología e Innovación			0			0
Otras Industrias y Otros Asuntos Económicos			0			0
<b>Otras no Clasificadas en Funciones Anteriores</b>	0	0	0	0	0	0
Transacciones de la Deuda Pública / Costo Financiero de la Deuda			0			0
Transferencias, Participaciones y Aportaciones entre Diferentes Niveles y Ordenes de Gobierno			0			0
Sanearamiento del Sistema Financiero			0			0
Adeudos de Ejercicios Fiscales Anteriores			0			0
<b>Total del Gasto</b>	<b>44,778,360</b>	<b>3,606,099</b>	<b>48,384,459</b>	<b>17,262,738</b>	<b>12,590,600</b>	<b>31,121,721</b>


Bajo protesta de decir verdad declaramos que los Estados Financieros y sus Notas son razonablemente correctos y responsabilidad del emisor



Lic. Francisco Castro Alegria  
 Director General de Parque Bicentenario

  
 Ing. Ivan Torres Suarez  
 Administrador General de Parque Bicentenario





Parque  
**Bicentenario**  
Querétaro

# Anexos

**Informe de Avance de Gestión Financiera 2020**  
**Conciliación entre los Ingresos Presupuestarios y Contables**  
**Correspondiente del 01 Enero al 30 de Junio de 2020**  
 (Pesos)

**PARQUE BICENTENARIO**

<b>1. Total de Ingresos Presupuestarios</b>	\$	5,759,574.84
<b>2. Ingresos contables no presupuestarios</b>		
Incremento por variación de inventarios	\$	288,310.31
Disminución del exceso de estimaciones por pérdida o deterioro u obsolescencia	\$	-
Disminución del exceso de provisiones	\$	-
Otros ingresos y beneficios varios	\$	-
Otros ingresos contables no presupuestarios	\$	-
<b>3. Ingresos presupuestarios no contables</b>		
Productos de capital	\$	-
Aprovechamientos capital	\$	-
Ingresos derivados de financiamientos	\$	-
Otros ingresos presupuestarios no contables	\$	-
<b>4. Total de Ingresos Contables (4 = 1 + 2 - 3)</b>	\$	6,047,885.15

  
 Lic. Francisco Castro Alegria  
 Director General de Parque Bicentenario

  
 Ing. Ivan Torres Suarez  
 Administrador General de Parque Bicentenario

**Informe de Avance de Gestión Financiera 2020**  
**Conciliación entre los Egresos Presupuestarios y los Gastos Contables**  
**Correspondiente del 01 Enero al 30 de Junio de 2020**  
**(Pesos)**

**PARQUE BICENTENARIO**

<b>1. Total de Egresos Presupuestarios</b>	\$	16,151,951.92
<b>2. Egresos presupuestarios no contables</b>	\$	3,783,430.70
Mobiliario y equipo de administración	\$	85,132.98
Mobiliario y equipo educacional y recreativo	\$	-
Equipo e instrumental médico y de laboratorio	\$	-
Vehículos y equipo de transporte	\$	-
Equipo de defensa y seguridad	\$	-
Maquinaria, otros equipos y herramientas	\$	92,198.84
Activos biológicos	\$	-
Bienes inmuebles	\$	-
Activos intangibles	\$	-
Obra pública en bienes propios	\$	-
Acciones y participaciones de capital	\$	-
Compra de títulos y valores	\$	-
Inversiones en fideicomisos, mandatos y otros análogos	\$	-
Provisiones para contingencias y otras erogaciones especiales	\$	-
Amortización de la deuda pública	\$	-
Adeudos de ejercicios fiscales anteriores (ADEFAS)	\$	3,606,098.88
Otros Egresos Presupuestales No Contables	\$	-
<b>3. Gastos contables no presupuestales</b>	\$	779,597.81
Estimaciones, depreciaciones, deterioros, obsolescencia y amortizaciones	\$	598,848.84
Provisiones	\$	-
Disminución de inventarios	\$	180,710.97
Aumento por insuficiencia de estimaciones por pérdida o deterioro u obsolescencia	\$	-
Aumento por insuficiencia de provisiones	\$	-
Otros Gastos	\$	38.00
Otros Gastos Contables No Presupuestales	\$	-
<b>4. Total de Gasto Contable (4 = 1 - 2 + 3)</b>	\$	13,148,119.03

  
**Lis-Francisco Castro Alegria**  
 Director General de Parque Bicentenario

  
**Ing. Iván Torres Suarez**  
 Administrador General de Parque Bicentenario

NOTAS A LOS ESTADOS FINANCIEROS  
AL 30 DE JUNIO DEL 2020

a) Notas de Desglose

l) Notas al Estado de Situación Financiera

**Activo**

**1. Efectivo y Equivalente: Bancos e Inversiones**

CUENTA	DESCRIPCION	TIPO	SALDO
1.1.1.1.02.000000	FONDOS FIJOS DE CAJA		180,000.00
1.1.1.2.01.000001	BANORTE P. 0633447959	NO ETIQUETADO	48,066.20
1.1.1.2.01.000003	BANREGIO CTA. 168-99650-001-1	NO ETIQUETADO	745,829.77
1.1.1.2.01.000004	BANREGIO CTA. 168-99650-002-9	NO ETIQUETADO	4,204,374.29
1.1.1.2.01.000005	BANREGIO CTA. 168-99650-003-7	ETIQUETADO	437,739.45
<b>Monto Total</b>			<b>5,616,009.71</b>

**2. Derechos a Recibir Efectivo y Equivalente y Bienes o Servicios a Recibir**

DESCRIPCIÓN	90	180	Menor 365	Mayor 365	IMPORTE	CARACTERISTICAS CUALITATIVAS
DERECHOS A RECIBIR EFECTIVO O EQUIVALENTES	X				28,780.01	
<b>Monto Total</b>					<b>28,780.01</b>	

**3. Bienes Disponibles para su Transformación o Consumo (inventarios)**

**MERCANCIAS ADQUIRIDAS PARA SU COMERCIALIZACION**

CUENTA CONTABLE	DESCRIPCIÓN	IMPORTE
1.1.4.1.01.000001	Almacén	271,756.79
1.1.4.1.01.000003	Hidalgo	57,787.44
1.1.4.1.01.000004	Carrusel	29,295.28
1.1.4.1.01.000006	Lanchas	60,647.61
1.1.4.1.01.000010	Tirolesa	8,927.78
1.1.4.1.01.000011	Diligencia	41,739.15
1.1.4.1.01.000012	Remolque	0.00
<b>TOTAL DE CONSUMO</b>		<b>470,154.05</b>

#### 4. Inversiones Financieras

CUENTA	DESCRIPCION	TIPO	SALDO
1.1.1.4.01.000003	INVERSIONES BANREGIO CTA. 0011	CON INTERESES	0.00
1.1.1.4.01.000003	INVERSIONES BANREGIO CTA. 0029	CON INTERESES	1,519,817.42
1.1.1.4.01.000005	INVERSIONES BANREGIO CTA. 0037	CON INTERESES	2,618,430.68
<b>Monto Total</b>			<b>4,138,248.1</b>

#### 5. Bienes Muebles, Inmuebles e Intangibles

DESCRIPCIÓN	VALOR HISTORICO	DEPRECIACION		Características significativas del estado en que se encuentran los Activos
		DEL PERIODO	ACUMULADA	
<b>1.2.3.00</b>	<b><u>Bienes Inmuebles, Infraestructura y Construcción en Proceso</u></b>			
1.2.3.3	Edificios no Habitacionales	1.00	0.00	0.00
	<b>Total</b>	<b>1.00</b>	<b>0.00</b>	<b>0.00</b>
<b>1.2.4</b>	<b><u>Bienes Muebles</u></b>			
1.2.4.1	Mobiliario y Equipo de Administración	591,981.83	44,453.14	-291,422.15
1.2.4.2	Mobiliario y Equipo Educativo y Recreativo	9,246,990.36	323,372.83	-4,978,375.81
1.2.4.3	Equipo e Instrumental Médico y de Laboratorio	38,977.55	705.74	-34,490.39
1.2.4.4	Vehículos y Equipo de Transporte	1,356,664.88	89,898.06	-473,021.33
1.2.4.6	Maquinaria, Otros Equipos y Herramientas	1,723,585.61	53,561.79	-326,727.27
1.2.4.8	Activos Biológicos	483,780.50	2,433.67	-114,970.14
	<b>Total</b>	<b>13,441,980.73</b>	<b>514,425.23</b>	<b>-6,219,007.09</b>
<b>1.2.5</b>	<b><u>Activos Intangibles</u></b>			
1.2.5.1	Software	10,225	00.0	-11,684.91
1.2.5.4	Licencias	93,862.93	6,844.65	-92,181.12
	<b>Monto Total</b>	<b>104,087.93</b>	<b>6,844.65</b>	<b>-103,866.03</b>

*[Handwritten signature]*

**6. Estimaciones y deterioros**

No se cuenta con estimaciones y deterioros.

\*Nada que manifestar

**7. Otros activos**

No se cuenta con Otros activos.

\*Nada que manifestar

**PASIVO**

**6. Pasivo Circulante**

DESCRIPCIÓN	90	180	Menor 365	Mayor 365	IMPORTE	CARACTERÍSTICAS CUALITATIVAS
2.1.1 Cuentas por pagar a Corto Plazo	X				88,059.66	
2.1.2 Documentos por pagar a Corto Plazo	X				349,705.22	
2.1.7 Provisiones a Corto Plazo	X				3,691,365.45	
<b>Monto Total</b>					<b>4,129,130.33</b>	

**II) NOTAS AL ESTADO DE ACTIVIDADES**

**INGRESOS DE GESTIÓN**

**1. INGRESOS**

DESCRIPCIÓN	ACUMULADO	CARACTERÍSTICA SIGNIFICATIVA
4.1.1 IMPUESTOS	0.00	
4.1.4 DERECHOS	2,853,996.00	
4.1.7 INGRESOS POR VENTA DE BIENES Y SERVICIOS	1,109,592.98	
4.2.2 TRANSFERENCIAS, ASIGNACIONES, SUBSIDIOS Y OTRAS AYUDAS	1,500,000.00	
<b>MONTO TOTAL</b>	<b>5,463,588.98</b>	

## 2. Otros Ingresos

	DESCRIPCIÓN	TIPO	ACUMULADO	CARACTERÍSTICAS SIGNIFICATIVAS
	<b>OTROS INGRESOS</b>			
4.3.1	INGRESOS FINANCIEROS	RENDIMIENTOS	295,985.86	
4.3.2	INCREMENTO POR VARIACION DE INVENTARIOS		288,310.31	
<b>MONTO TOTAL</b>			<b>584,296.17</b>	

## 3. Gastos y Otras Pérdidas

	DESCRIPCIÓN	ACUMULADO	CARACTERÍSTICAS SIGNIFICATIVAS
5.1	GASTOS DE FUNCIONAMIENTO	12,368,521.22	
5.4	INTERESES, COMISIONES Y OTROS GASTOS DE LA DEUDA PUBLICA	0.00	
5.5	OTROS GASTOS Y PERDIDAS EXTRAORDINARIAS	779,597.81	
<b>MONTO TOTAL</b>		<b>13,148,119.03</b>	

### III NOTAS AL ESTADO DE VARIACIÓN EN LA HACIENDA PÚBLICA

DESCRIPCIÓN	SALDO INICIAL	SALDO FINAL	PROCEDENCIA DE LOS RECURSOS QUE LO MODIFICAN
<u>Hacienda Pública/Patrimonio Generado</u>			
Donaciones de Capital	1.00	1.00	
Resultados de Ejercicios Anteriores	20,649,564.52	20,656,408.25	

### IV NOTAS AL ESTADO DE FLUJOS DE EFECTIVO

No se tienen rubros extraordinarios en el periodo.

**V CONCILIACIÓN ENTRE LOS INGRESOS PRESUPUESTARIOS Y CONTABLES, ASÍ COMO ENTRE LOS EGRESOS PRESUPUESTARIOS Y LOS GASTOS CONTABLES**

**1. Conciliación de ingresos Contable Presupuestal**

**Conciliación entre los Ingresos Presupuestarios y Contables  
Correspondiente del 01 de Enero al 30 de Junio de 2020**

<b>1. Ingresos Presupuestarios</b>		<b>5,759,574.84</b>
<b>2. Más ingresos contables no presupuestarios</b>		<b>288,310.31</b>
	Incremento por variación de inventarios	288,310.31
	Disminución del exceso de estimaciones por pérdida o deterioro u obsolescencia	0.00
	Disminución del exceso de provisiones	0.00
	Otros ingresos y beneficios varios	0.00
Otros ingresos contables no presupuestarios		0.00
<b>3. Menos ingresos presupuestarios no contables</b>		<b>0.00</b>
	Productos de capital	0.00
	Aprovechamientos capital	0.00
	Ingresos derivados de financiamientos	0.00
Otros Ingresos presupuestarios no contables		0.00
<b>4. Ingresos Contables</b>		<b>6,047,885.15</b>

**2. Conciliación de egresos Contable Presupuestal**

**Conciliación entre los Egresos Presupuestarios y Contables  
Correspondiente del 01 de Enero al 30 de Junio de 2020**

<b>1. Total de egresos presupuestarios</b>		<b>16,151,951.92</b>
<b>2. Menos egresos presupuestarios no contables</b>		<b>3,783,430.70</b>
	Mobiliario y equipo de administración	85,132.98
	Mobiliario y equipo educacional y recreativo	0.00
	Equipo e instrumental médico y de laboratorio	0.00
	Vehículos y equipo de transporte	0.00





Equipo de defensa y seguridad	0.00	
Maquinaria, otros equipos y herramientas	92,198.84	
Activos biológicos	0.00	
Bienes inmuebles	0.00	
Activos intangibles	0.00	
Obra pública en bienes propios	0.00	
Acciones y participaciones de capital	0.00	
Compra de títulos y valores	0.00	
Inversiones en fideicomisos, mandatos y otros análogos	0.00	
Provisiones para contingencias y otras erogaciones especiales	0.00	
Amortización de la deuda pública	0.00	
Adeudos de ejercicios fiscales anteriores (ADEFAS)	3,606,098.88	
Otros Egresos Presupuestales No Contables	0.00	

<b>3. Más gastos contables no presupuestales</b>		<b>779,597.81</b>
Estimaciones, depreciaciones, deterioros, obsolescencia y amortizaciones	598,848.84	
Provisiones	0.00	
Disminución de inventarios	180,710.97	
Aumento por insuficiencia de estimaciones por pérdida o deterioro u obsolescencia	0.00	
Aumento por insuficiencia de provisiones	0.00	
Otros Gastos	38.00	
Otros Gastos Contables No Presupuestales	0.00	

**4. Total de Gasto Contable** **13,148,119.03**

**b) Notas de Memoria (Cuentas de Orden)**

**Cuentas de Orden Contables:**

**Bienes Concesionados o en Comodato**

- Automóvil VOLKSWAGEN VENTO COMFORTLINE 1.6L STD 2019
- Instalaciones Del Parque Bicentenario, Queretarolandia Y Centro De Espectáculos.



**Cuentas de orden presupuestario**

Se informa del monto al 30 de junio del 2019 de las cuentas de orden presupuestario:  
(Pesos)

**A. Ingresos:**

	MONTO	OBSERVACIÓN
Ley de Ingresos Estimada	44,778,360.00	
Ley de Ingresos por Ejecutar	-39,086,057.32	
Modificaciones a la Ley de Ingresos Estimada	67,272.16	
Ley de Ingresos Devengada	0.00	
Ley de Ingresos Recaudada	-5,759,574.84	

**B. Egresos:**

	MONTO	OBSERVACIÓN
Presupuesto de Egresos Aprobado	44,778,360.00	
Presupuesto de Egresos por Ejercer	31,121,721.04	
Modificaciones al Presupuesto de Egresos Aprobado	-3,606,098.88	
Presupuesto de Egresos Comprometido	1,110,785.92	
Presupuesto de Egresos Devengado	36,694.06	
Presupuesto de Egresos Ejercido	3,524,658.02	
Presupuesto de Egresos Pagado	12,590,599.84	

**c) Notas de Gestión Administrativa**


**1. Autorización e Historia**

a) Fecha de creación del ente.

Para efectos Hacendarios se cuenta con el Registro Federal de Contribuyentes PBI081209LE5, por lo que la Secretaría de Hacienda y Crédito Público reconoce como fecha de creación el 08 de Diciembre de 2008.

b) Principales cambios en su estructura

En el Parque Bicentenario no se han registrado cambios.



## 2. Organización y Objeto Social

### a) Objeto social

Administrar, desarrollar y mantener, las instalaciones ubicadas dentro del Centro de Desarrollo Integral denominado Bicentenario, con el objetivo de ser un espacio de sano esparcimiento para la población del Municipio de Querétaro.

Para el cumplimiento de sus objetivos, le corresponde al Parque Bicentenario:

- I. Promover y realizar todas las actividades relacionadas con la administración, desarrollo y mantenimiento de las instalaciones ubicadas dentro del Centro de Desarrollo Integral denominado Bicentenario;
- II. Realizar todas las actividades necesarias, y celebrar toda clase de actos jurídicos, administrativos y fiscales que requiera, con la finalidad de allegarse de los recursos necesarios, para el cumplimiento de su objetivo;
- III. Instrumentar mecanismos de información, promoción y comercialización de productos y servicios de las instalaciones ubicadas dentro del Centro de Desarrollo Integral denominado Bicentenario;
- IV. Realizar y desarrollar los procesos de instalación y funcionamiento del equipo, tecnología, áreas recreativas y vigilancia de las instalaciones ubicadas dentro del Centro de Desarrollo Integral denominado Bicentenario;
- V. Mantener los sistemas de toda la infraestructura y equipos que se encuentren en las instalaciones ubicadas dentro del Centro de Desarrollo Integral denominado Bicentenario;
- VI. Vigilar el cumplimiento de los sistemas, políticas, técnicas y procedimientos de utilización de sus recursos así como los de las instalaciones ubicadas dentro del Centro de Desarrollo Integral denominado Bicentenario;
- VII. Establecer prioridades, planes y programas en el ámbito de su competencia;
- VIII. Difundir y promocionar las actividades que se realicen en las instalaciones ubicadas dentro del Centro de Desarrollo Integral denominado Bicentenario;
- IX. Fomentar la celebración de eventos de carácter recreativo y cultural;
- X. Coordinar y realizar dentro de su esfera de competencia, todas las acciones necesarias para el cumplimiento de su objeto y objetivos, ya sea con la Federación, Estado o Municipios, particulares ya sean personas físicas o morales; así como con el Municipio de Querétaro ya sea en su esfera centralizada, descentralizada o desconcentrada;
- XI. Celebrar toda clase de actos, convenios o contratos, que le permita el cumplimiento de su objeto y la consecución de sus objetivos;
- XII. Participar en programas federales, estatales y municipales que le permitan el cumplimiento de su objeto y la consecución de sus objetivos, cuando así proceda; y
- XIII. Las demás que establezcan las disposiciones legales aplicables en la materia.

### b) Principal actividad

Parques del sector público con instalaciones recreativas

### c) Ejercicio fiscal

El ejercicio fiscal es del 1 de enero de 2020 al 31 de diciembre de 2020



d) Régimen jurídico

Organismo Publico Descentralizado del municipio de Querétaro "Parque Bicentenario" sin fines de lucro, dotado de personalidad jurídica y patrimonio propio; el cual estará encargado de administrar el Centro de Desarrollo Integral, de conformidad con por establecido por el artículo 30 fracción I de la Ley para la Organización Publica y Administrativa del Municipio Libre del Estado de Querétaro y en concordancia con los razonamientos expresados en los Considerados 4. 5. 6. Y 7 del Acuerdo.

e) Consideraciones fiscales del ente: revelar el tipo de contribuciones que esté obligado a pagar o retener.

Las obligaciones fiscales federales que tiene el Parque Bicentenario consisten en retener y enterar el Impuesto Sobre la Renta por concepto de prestación de servicios profesionales de quienes recibe el servicio, pago definitivo mensual del Impuesto al Valor Agregado.

f) Estructura organizacional básica.

Dirección General del Parque Bicentenario

- Órgano Interno de Control
- Área Jurídica
- Administrador
- Unidad de servicios
- Unidad de Operaciones
- Unidad de Mantenimiento

### 3. Bases de Preparación de los Estados Financieros

- a) El Parque Bicentenario ha iniciado en Enero 2020 su operación del ejercicio con un sistema informático diseñado en apego a la normatividad publicada al 22 de diciembre de 2014 según la Ley General de Contabilidad Gubernamental que permite producir información contable y presupuestal, que fue proporcionado por el Municipio de Querétaro.
- b) La normatividad aplicada para el reconocimiento, valuación y revelación de los diferentes rubros de la información financiera, así como las bases de medición utilizadas para la elaboración de los estados financieros son las determinadas por la Ley General de Contabilidad Gubernamental y las Normas de Información Financiera
- c) Postulados básicos son los emitidos por el Consejo Nacional de Armonización Contable en el acuerdo respectivo.
- d) Normatividad supletoria. La Ley para el Manejo de los Recursos Públicos, dado que es una Ley emanada de la Legislatura del Estado, y es Poder local y facultado para ello, así como el manual para el Ejercicio de Gasto, que busca precisar la operación que deberán seguir las dependencias para el ejercicio del gasto en el Municipio de Querétaro.

### 4. Políticas de Contabilidad Significativas

- a) No se realizan operaciones en el extranjero.

- b) No se tienen inversión en acciones de Compañías subsidiarias no consolidadas o asociadas.
- c) Actualmente los Inventarios utilizan el método de Primeras Entradas Primeras Salidas
- d) Actualmente no se maneja la cuenta de Reservas.
- e) Actualmente no se han realizado cambios en políticas contables.
- f) Actualmente no se han realizado reclasificaciones significativas.

**5. Posición en Moneda Extranjera y Protección por Riesgo Cambiario**

- a) No se cuenta con activos en moneda extranjera
- b) No se cuenta con pasivos en moneda extranjera
- c) No se cuenta con posición en moneda extranjera
- d) No se opera con Tipo de cambio
- e) En consecuencia no existe equivalente en moneda nacional

Por ello no se está expuesto a variaciones de tipo de cambio.

**6. Reporte Analítico del Activo**

- a) El porcentaje de depreciación, deterioro o amortización de los diferentes tipos de activos, son las siguientes:

BIENES MUBLES		
MOBILIARIO Y EQUIPO DE ADMINISTRACION		10%
MOBILIARIO Y EQUIPO EDUCACIONAL Y RECREATIVO		
	EQUIPOS Y APARATOS AUDIOVISUALES	33.33%
	OTRO MOBILIARIO Y EQUIPO EDUCACIONAL Y RECREATIVO	20%
	REGULADOR DE OXIGENO TERAPIA	20%
AUTOMOVILES Y EQUIPO TERRESTRE		20%
MAQUINARIA, OTROS EQUIPOS Y HERAMIENTAS		10%
ACTIVOS BIOLÓGICOS		
	BOVINOS	10%
	PORCINOS	33.33%
	AVES	50%
	OVINOS Y CAPRINOS	33.33%
	EQUINOS	10%
	ESPECIES MENORES Y DE ZOOLOGICO	20 Y 50%

- b) Actualmente se ha aplicado la sugerencia del CONAC en cuanto a la vida útil de los bienes muebles e intangibles conforme a los criterios emitidos por el Consejo Estatal de Armonización Contable del Estado de Querétaro.
- c) No se cuenta con importe de los gastos capitalizados en el ejercicio, tanto financieros como de investigación y desarrollo.

- d) No existe riegos por tipo de cambio, toda vez que no se realizan operaciones de esta naturaleza. Las inversiones financieras se realizan en renta fija.
- e) Actualmente no se cuenta con un Valor activado en el ejercicio de los bienes construidos por la entidad.
- f) Otras circunstancias de carácter significativo que afecten el activo.
- g) No se tiene desmantelamiento de Activos,
- h) Inversiones en valores. No se cuenta con inversiones en valores de renta variables o participación accionaria.
- i) No se cuenta con Inversiones en empresas de participación mayoritaria.

#### 7. Fideicomisos, Mandatos y Análogos

No se tienen.

#### 8. Información sobre la Deuda y el Reporte Analítico de la Deuda

Se informará lo siguiente:

No se tiene deuda.

#### 9. Calificaciones otorgadas

Se informa que no se tiene Calificación.

#### 10. Proceso de Mejora

En el ejercicio de 2015 se implementa el Sistema de Información Municipal (SIM) el cual tiene como objeto cumplir con toda las obligaciones de la Contabilidad Gubernamental.

#### 11. Información por Segmentos

Por el momento nada que revelar.

#### 12. Eventos Posteriores al Cierre

Por el momento nada que revelar.

#### 13. Partes Relacionadas

Por el momento nada que informar.

Bajo protesta de decir verdad declaramos que los Estados Financieros y sus notas, son razonablemente correctos y son responsabilidad del emisor.



Lic. Francisco Castro Alegría  
Director General de Parque Bicentenario



Ing. Iván Torres Suarez  
Administrador General de Parque Bicentenario

**PARQUE BICENTENARIO**  
Informe sobre Estudios Actuariales - LDF.

	Pensiones y jubilaciones	Salud	Riesgos de trabajo	Invalidez y vida	Otras prestaciones sociales
<b>Tipo de Sistema</b> Prestación laboral o Fondo general para trabajadores del estado o municipio Beneficio definido, Contribución definida o Mixto  <b>Población afiliada</b> Activos Edad máxima Edad mínima Edad promedio Pensionados y Jubilados Edad máxima Edad mínima Edad promedio Beneficiarios Promedio de años de servicio (trabajadores activos) Aportación individual al plan de pensión como % del salario Aportación del ente público al plan de pensión como % del salario Crecimiento esperado de los pensionados y jubilados (como %) Crecimiento esperado de los activos (como %) Edad de Jubilación o Pensión Esperanza de vida  <b>Ingresos del Fondo</b> Ingresos Anuales al Fondo de Pensiones  <b>Nómina anual</b> Activos Pensionados y Jubilados Beneficiarios de Pensionados y Jubilados  <b>Monto mensual por pensión</b> Máximo Mínimo Promedio  <b>Monto de la reserva</b>  <b>Valor presente de las obligaciones</b> Pensiones y Jubilaciones en curso de pago Generación actual Generaciones futuras  <b>Valor presente de las contribuciones asociadas a los sueldos futuros de cotización X%</b> Generación actual Generaciones futuras  <b>Valor presente de aportaciones futuras</b> Generación actual Generaciones futuras Otros Ingresos  <b>Déficit/superávit actuarial</b> Generación actual Generaciones futuras  <b>Periodo de suficiencia</b> Año de descapitalización Tasa de rendimiento  <b>Estudio actuarial</b> Año de elaboración del estudio actuarial Empresa que elaboró el estudio actuarial	NADA QUE MANIFESTAR				

Bajo protesta de decir verdad declaramos que los Estados Financieros y sus Notas son razonablemente correctos y responsabilidad del emisor

Lic. Francisco Castro Alegria  
Director General de Parque Bicentenario

Ing. Ivan Torres Suarez  
Administrador General de Parque Bicentenario


Informe de Pasivos Contingentes


Al 30 de Junio de 2020

*"En cumplimiento a lo dispuesto en los artículos 46, fracción I, inciso d, y 52 de la Ley General de Contabilidad Gubernamental, y de conformidad con lo establecido en el capítulo VII, numeral III, inciso g) del Manual de Contabilidad Gubernamental emitido por el CONAC, el ente público informa lo siguiente."*


# "NADA QUE MANIFESTAR"

Bajo protesta de decir verdad declaramos que los Estados Financieros y sus Notas son razonablemente correctos y responsabilidad del emisor

  
Lic. Francisco Castro Alegria  
Director General de Parque Bicentenario

  
Ing. Iván Torres Suarez  
Administrador General de Parque Bicentenario





Parque  
**Bicentenario**  
Querétaro

# Información Ley de Disciplina Financiera

Informe de Avance de Gestión | 2020  
Financiera |  
Del Parque Bicentenario

PARQUE BICENTENARIO					
Estado de Situación Financiera Detallado - LDF					
Al 31 de Diciembre de 2019 y al 30 de Junio de 2020 (b)					
(PESOS)					
Concepto (c)	2020 (d)	31 de Diciembre del 2019	Concepto (c)	2020 (d)	31 de Diciembre del 2019
<b>ACTIVO</b>			<b>PASIVO</b>		
<b>Activo Circulante</b>			<b>Activo Circulante</b>		
a. Efectivo y Equivalentes (a=a1+a2+a3+a4+a5+a6+a7)	9,963,177	16,303,390	a. Cuentas por Pagar a Corto Plazo (a=a1+a2+a3+a4+a5+a6+a7+a8+a9)	88,060	127,691
a1) Efectivo	180,000	180,000	a1) Servicios Personales por Pagar a Corto Plazo	0	0
a2) Bancos/Tesorería	5,436,010	15,882,393	a2) Proveedores por Pagar a Corto Plazo	21,300	94,517
a3) Bancos/Dependencias y Otros	0	0	a3) Contratistas por Obras Públicas por Pagar a Corto Plazo	0	0
a4) Inversiones Temporales (Hasta 3 meses)	4,138,248	0	a4) Participaciones y Aportaciones por Pagar a Corto Plazo	0	0
a5) Fondos con Afectación Específica	0	0	a5) Transferencias Otorgadas por Pagar a Corto Plazo	0	0
a6) Depósitos de Fondos de Terceros en Garantía y/o Administración	0	0	a6) Intereses, Comisiones y Otros Gastos de la Deuda Pública por Pagar a Corto Plazo	0	0
a7) Otros Efectivos y Equivalentes	208,919	240,997	a7) Retenciones y Contribuciones por Pagar a Corto Plazo	66,760	33,174
b. Derechos a Recibir Efectivo o Equivalentes (b=b1+b2+b3+b4+b5+b6+b7)	28,780	602,661	a8) Devoluciones de la Ley de Ingresos por Pagar a Corto Plazo	0	0
b1) Inversiones Financieras de Corto Plazo	0	0	a9) Otras Cuentas por Pagar a Corto Plazo	0	0
b2) Cuentas por Cobrar a Corto Plazo	2,279	600,000	b. Documentos por Pagar a Corto Plazo (b=b1+b2+b3)	349,705	361,363
b3) Deudores Diversos por Cobrar a Corto Plazo	26,501	2,661	b1) Documentos Comerciales por Pagar a Corto Plazo	0	0
b4) Ingresos por Recuperar a Corto Plazo	0	0	b2) Documentos con Contratistas por Obras Públicas por Pagar a Corto Plazo	0	0
b5) Deudores por Anticipos de la Tesorería a Corto Plazo	0	0	b3) Otros Documentos por Pagar a Corto Plazo	349,705	361,363
b6) Préstamos Otorgados a Corto Plazo	0	0	c. Porción a Corto Plazo de la Deuda Pública a Largo Plazo (c=c1+c2)	0	0
b7) Otros Derechos a Recibir Efectivo o Equivalentes a Corto Plazo	0	0	c1) Porción a Corto Plazo de la Deuda Pública	0	0
c. Derechos a Recibir Bienes o Servicios (c=c1+c2+c3+c4+c5)	0	0	c2) Porción a Corto Plazo de Arrendamiento Financiero	0	0
c1) Anticipo a Proveedores por Adquisición de Bienes y Prestación de Servicios a Corto Plazo	0	0	d. Títulos y Valores a Corto Plazo	0	0
c2) Anticipo a Proveedores por Adquisición de Bienes Inmuebles y Muebles a Corto Plazo	0	0	e. Pasivos Diferidos a Corto Plazo (e=e1+e2+e3)	0	0
c3) Anticipo a Proveedores por Adquisición de Bienes Intangibles a Corto Plazo	0	0	e1) Ingresos Cobrados por Adelantado a Corto Plazo	0	0
c4) Anticipo a Contratistas por Obras Públicas a Corto Plazo	0	0	e2) Intereses Cobrados por Adelantado a Corto Plazo	0	0
c5) Otros Derechos a Recibir Bienes o Servicios a Corto Plazo	0	0	e3) Otros Pasivos Diferidos a Corto Plazo	0	0
d. Inventarios (d=d1+d2+d3+d4+d5)	470,154	368,614	f. Fondos y Bienes de Terceros en Garantía y/o Administración a Corto Plazo (f=f1+f2+f3+f4+f5+f6)	0	0
d1) Inventario de Mercancías para Venta	470,154	368,614	f1) Fondos en Garantía a Corto Plazo	0	0
d2) Inventario de Mercancías Terminadas	0	0	f2) Fondos en Administración a Corto Plazo	0	0
d3) Inventario de Mercancías en Proceso de Elaboración	0	0	f3) Fondos Contingentes a Corto Plazo	0	0
d4) Inventario de Materias Primas, Materiales y Suministros para Producción	0	0	f4) Fondos de Fideicomisos, Mandatos y Contratos Análogos a Corto Plazo	0	0
d5) Bienes en Tránsito	0	0	f5) Otros Fondos de Terceros en Garantía y/o Administración a Corto Plazo	0	0
e. Almacenes	0	0	f6) Valores y Bienes en Garantía a Corto Plazo	0	0
f. Estimación por Pérdida o Deterioro de Activos Circulantes (f=f1+f2)	0	0	g. Provisiones a Corto Plazo (g=g1+g2+g3)	3,691,365	3,691,365
f1) Estimaciones para Cuentas Incoobrables por Derechos a Recibir Efectivo o Equivalentes	0	0	g1) Provisión para Demandas y Juicios a Corto Plazo	0	0
f2) Estimación por Deterioro de Inventarios	0	0	g2) Provisión para Contingencias a Corto Plazo	0	0
g. Otros Activos Circulantes (g=g1+g2+g3+g4)	0	0	g3) Otras Provisiones a Corto Plazo	3,691,365	3,691,365
g1) Valores en Garantía	0	0	h. Otros Pasivos a Corto Plazo (h=h1+h2+h3)	0	0
g2) Bienes en Garantía (excluye depósitos de fondos)	0	0	h1) Ingresos por Clasificar	0	0
g3) Bienes Derivados de Embargos, Decomisos, Aseguramientos y Dación en Pago	0	0	h2) Recaudación por Participar	0	0
g4) Adquisición con Fondos de Terceros	0	0	h3) Otros Pasivos Circulantes	0	0
<b>IA. Total de Activos Circulantes (IA = a + b + c + d + e + f + g)</b>	<b>10,462,111</b>	<b>17,274,665</b>	<b>IIA. Total de Pasivos Circulantes (IIA = a + b + c + d + e + f + g + h)</b>	<b>4,129,130</b>	<b>4,180,419</b>
<b>Activo No Circulante</b>			<b>Pasivo No Circulante</b>		
a. Inversiones Financieras a Largo Plazo	0	0	a. Cuentas por Pagar a Largo Plazo	0	0
b. Derechos a Recibir Efectivo o Equivalentes a Largo Plazo	0	0	b. Documentos por Pagar a Largo Plazo	0	0
c. Bienes Inmuebles, Infraestructura y Construcciones en Proceso	1	1	c. Deuda Pública a Largo Plazo	0	0
d. Bienes Muebles	13,441,981	13,266,525	d. Pasivos Diferidos a Largo Plazo	0	0
e. Activos Intangibles	104,088	104,088	e. Fondos y Bienes de Terceros en Garantía y/o en Administración a Largo Plazo	0	0
f. Depreciación, Deterioro y Amortización Acumulada de Bienes	-6,322,873	-5,815,292	f. Provisiones a Largo Plazo	0	0
g. Activos Diferidos	0	0	<b>IIIB. Total de Pasivos No Circulantes (IIIB = a + b + c + d + e + f)</b>	<b>0</b>	<b>0</b>
h. Estimación por Pérdida o Deterioro de Activos no Circulantes	0	0	<b>II. Total del Pasivo (II = IIA + IIIB)</b>	<b>4,129,130</b>	<b>4,180,419</b>
i. Otros Activos no Circulantes	-2	-2	<b>HACIENDA PÚBLICA/PATRIMONIO</b>		
<b>IB. Total de Activos No Circulantes (IB = a + b + c + d + e + f + g + h + i)</b>	<b>7,223,195</b>	<b>7,555,320</b>	<b>IIIA. Hacienda Pública/Patrimonio Contribuido (IIIA = a + b + c)</b>	1	1
<b>I. Total del Activo (I = IA + IB)</b>	<b>17,685,306</b>	<b>24,829,985</b>	a. Aportaciones	0	0
			b. Donaciones de Capital	1	1
			c. Actualización de la Hacienda Pública/Patrimonio	0	0
			<b>IIIB. Hacienda Pública/Patrimonio Generado (IIIB = a + b + c + d + e)</b>	<b>13,556,174</b>	<b>20,649,565</b>
			a. Resultados del Ejercicio (Ahorro/Desahorro)	-7,100,234	4,606,351
			b. Resultados de Ejercicios Anteriores	20,656,408	16,041,214
			c. Revalúos	0	0
			d. Reservas	0	0
			e. Rectificaciones de Resultados de Ejercicios Anteriores	0	0
			<b>IIIC. Exceso o Insuficiencia en la Actualización de la Hacienda Pública/Patrimonio (IIIC = a + b)</b>	0	0
			a. Resultado por Posición Monetaria	0	0
			b. Resultado por Tenencia de Activos no Monetarios	0	0
			<b>III. Total Hacienda Pública/Patrimonio (III = IIIA + IIIB + IIIC)</b>	<b>13,556,175</b>	<b>20,649,566</b>
			<b>IV. Total del Pasivo y Hacienda Pública/Patrimonio (IV = II + III)</b>	<b>17,685,306</b>	<b>24,829,985</b>

Bajo protesta de decir verdad declaramos que los Estados Financieros y sus Notas son razonablemente correctos y responsabilidad del emisor.

Lic. Francisco Castro Alegría  
Director General de Parque Bicentenario

Ing. Iván Torres Suárez  
Administrador General de Parque Bicentenario

PARQUE BICENTENARIO							
Informe Analítico de la Deuda Pública y Otros Pasivos - LDF							
Del 1 de Enero al 30 de Junio de 2020 (b)							
(PESOS)							
Denominación de la Deuda Pública y Otros Pasivos	Saldo al 31 de diciembre de 2019 (d)	Disposiciones del Periodo	Amortizaciones del Periodo	Revaluaciones, Reclasificaciones y Otros Ajustes	Saldo Final del Periodo	Pago de Intereses del Periodo	Pago de Comisiones y demás costos asociados durante el Periodo
(c)	(d)	(e)	(f)	(g)	h=d+e-f+g	(i)	(j)
1. Deuda Pública (1=A+B)	0	0	0	0	0	0	0
A. Corto Plazo (A=a1+a2+a3)	0	0	0	0	0	0	0
a1) Instituciones de Crédito	0	0	0	0	0	0	0
a2) Títulos y Valores	0	0	0	0	0	0	0
a3) Arrendamientos Financieros	0	0	0	0	0	0	0
B. Largo Plazo (B=b1+b2+b3)	0	0	0	0	0	0	0
b1) Instituciones de Crédito	0	0	0	0	0	0	0
b2) Títulos y Valores	0	0	0	0	0	0	0
b3) Arrendamientos Financieros	0	0	0	0	0	0	0
2. Otros Pasivos	4,180,419				4,129,130		
3. Total de la Deuda Pública y Otros Pasivos	4,180,419	0	0	0	4,129,130	0	0
4. Deuda Contingente 1 (informativo)	0	0	0	0	0	0	0
A. Deuda Contingente 1							
B. Deuda Contingente 2							
C. Deuda Contingente XX							
5. Valor de Instrumentos Bono Cupón Cero 2 (Informativo)	0	0	0	0	0	0	0
A. Instrumento Bono Cupón Cero 1							
B. Instrumento Bono Cupón Cero 2							
C. Instrumento Bono Cupón Cero XX							

1. Se refiere a cualquier Financiamiento sin fuente o garantía de pago definida, que sea asumida de manera solidaria o subsidiaria por las Entidades Federativas con sus Municipios, organismos descentralizados y empresas de participación estatal mayoritaria y fideicomisos locales o municipales, y por los Municipios con sus respectivos organismos descentralizados y empresas de participación municipal mayoritaria.

2. Se refiere al valor del Bono Cupón Cero que respalda el pago de los créditos asociados al mismo (Activo).

Obligaciones a Corto Plazo (k)	Monto Contratado (l)	Plazo Pactado (m)	Tasa de Interés (n)	Comisiones y Costos Relacionados (o)	Tasa Efectiva (p)
6. Obligaciones a Corto Plazo (Informativo)	0	0	0	0	0
A. Crédito 1					
B. Crédito 2					
C. Crédito XX					

Bajo protesta de decir verdad declaramos que los Estados Financieros y sus Notas son razonablemente correctos y responsabilidad del emisor.


Lic. Francisco Castro Alegria  
Director General de Parque Bicentenario


Ing. Iván Torres Suarez  
Administrador General de Parque Bicentenario

PARQUE BICENTENARIO.										
Informe Analítico de Obligaciones Diferentes de Financiamientos - LDF										
Del 1 de Enero al 30 de Junio de 2020 (b)										
(PESOS)										
Denominación de las Obligaciones Diferentes de Financiamiento	Fecha del Contrato	Fecha de inicio de operación del proyecto	Fecha de vencimiento	Monto de la inversión pactado	Plazo pactado	Monto promedio mensual del pago de la contraprestación	Monto promedio mensual del pago de la contraprestación correspondiente al pago de inversión	Monto pagado de la inversión al XX de XXXX de 20XX	Monto pagado de la inversión actualizado al XX de XXXX de 20XX	Saldo pendiente por pagar de la inversión al XX de XXXX de 20XX
(c)	(d)	(e)	(f)	(g)	(h)	(i)	(j)	(k)	(l)	(m = g - l)
<b>A. Asociaciones Público Privadas (APP's) (A=a+b+c+d)</b>	0	0	0	0	0	0	0	0	0	0
a) APP 1										0
b) APP 2										0
c) APP 3										0
d) APP XX										0
<b>B. Otros Instrumentos (B=a+b+c+d)</b>	0	0	0	0	0	0	0	0	0	0
a) Otro Instrumento 1										0
b) Otro Instrumento 2										0
c) Otro Instrumento 3										0
d) Otro Instrumento XX										0
<b>C. Total de Obligaciones Diferentes de Financiamiento (C=A+B)</b>	0	0	0	0	0	0	0	0	0	0

Nada que manifestar

Bajo protesta de decir verdad declaramos que los Estados Financieros y sus Notas son razonablemente correctos y responsabilidad del emisor

  
 Lic. Francisco Castro Palma  
 Director General de Parque Bicentenario

  
 Ing. Ivan Torres Suarez  
 Administrador General de Parque Bicentenario



**PARQUE BICENTENARIO**  
**Balance Presupuestario - LDF**  
 Del 1 de Enero al 30 de Junio de 2020 (b)  
 (PESOS)

Concepto (c)	Estimado/ Aprobado (d)	Devengado	Recaudado/ Pagado
<b>A. Ingresos Totales (A = A1+A2+A3)</b>	44,778,360	5,759,575	5,759,575
A1. Ingresos de Libre Disposición	44,778,360	5,759,575	5,759,575
A2. Transferencias Federales Etiquetadas			
A3. Financiamiento Neto	0	0	0
<b>B. Egresos Presupuestarios<sup>1</sup> (B = B1+B2)</b>	44,778,360	13,656,639	12,509,159
B1. Gasto No Etiquetado (sin incluir Amortización de la Deuda Pública)	44,778,360	13,656,639	12,509,159
B2. Gasto Etiquetado (sin incluir Amortización de la Deuda Pública)			
<b>C. Remanentes del Ejercicio Anterior (C = C1 + C2)</b>		3,606,099	81,441
C1. Remanentes de Ingresos de Libre Disposición aplicados en el periodo		3,606,099	81,441
C2. Remanentes de Transferencias Federales Etiquetadas aplicados en el periodo			
<b>I. Balance Presupuestario (I = A - B + C)</b>	0	-4,290,965	-6,668,143
<b>II. Balance Presupuestario sin Financiamiento Neto (II = I - A3)</b>	0	-4,290,965	-6,668,143
<b>III. Balance Presupuestario sin Financiamiento Neto y sin Remanentes del Ejercicio Anterior (III = II - C)</b>	0	-7,897,064	-6,749,584


Concepto	Aprobado	Devengado	Pagado
<b>E. Intereses, Comisiones y Gastos de la Deuda (E = E1+E2)</b>	0	0	0
E1. Intereses, Comisiones y Gastos de la Deuda con Gasto No Etiquetado			
E2. Intereses, Comisiones y Gastos de la Deuda con Gasto Etiquetado			
<b>IV. Balance Primario (IV = III - E)</b>	0	-7,897,064	-6,749,584

Concepto	Estimado/ Aprobado	Devengado	Recaudado/ Pagado
<b>F. Financiamiento (F = F1 + F2)</b>	0	0	0
F1. Financiamiento con Fuente de Pago de Ingresos de Libre Disposición			
F2. Financiamiento con Fuente de Pago de Transferencias Federales Etiquetadas			
<b>G. Amortización de la Deuda (G = G1 + G2)</b>	0	0	0
G1. Amortización de la Deuda Pública con Gasto No Etiquetado			
G2. Amortización de la Deuda Pública con Gasto Etiquetado			
<b>A3. Financiamiento Neto (A3 = F - G)</b>	0	0	0

Concepto	Estimado/ Aprobado	Devengado	Recaudado/ Pagado
A1. Ingresos de Libre Disposición	44,778,360	5,759,575	5,759,575
<b>A3.1 Financiamiento Neto con Fuente de Pago de Ingresos de Libre Disposición (A3.1 = F1 - G1)</b>	0	0	0
F1. Financiamiento con Fuente de Pago de Ingresos de Libre Disposición	0	0	0
G1. Amortización de la Deuda Pública con Gasto No Etiquetado	0	0	0
B1. Gasto No Etiquetado (sin incluir Amortización de la Deuda Pública)	44,778,360	13,656,639	12,509,159
C1. Remanentes de Ingresos de Libre Disposición aplicados en el periodo		3,606,099	81,441
<b>V. Balance Presupuestario de Recursos Disponibles (V = A1 + A3.1 - B1 + C1)</b>	0	-4,290,965	-6,668,143
<b>VI. Balance Presupuestario de Recursos Disponibles sin Financiamiento Neto (VI = V - A3.1)</b>	0	-4,290,965	-6,668,143

Concepto	Estimado/ Aprobado	Devengado	Recaudado/ Pagado
A2. Transferencias Federales Etiquetadas	0	0	0
A3.2 Financiamiento Neto con Fuente de Pago de Transferencias Federales Etiquetadas (A3.2 = F2 - G2)	0	0	0
F2. Financiamiento con Fuente de Pago de Transferencias Federales Etiquetadas	0	0	0
G2. Amortización de la Deuda Pública con Gasto Etiquetado	0	0	0
B2. Gasto Etiquetado (sin incluir Amortización de la Deuda Pública)	0	0	0
C2. Remanentes de Transferencias Federales Etiquetadas aplicados en el periodo		0	0
<b>VII. Balance Presupuestario de Recursos Etiquetados (VII = A2 + A3.2 - B2 + C2)</b>	<b>0</b>	<b>0</b>	<b>0</b>
<b>VIII. Balance Presupuestario de Recursos Etiquetados sin Financiamiento Neto (VIII = VII - A3.2)</b>	<b>0</b>	<b>0</b>	<b>0</b>

Bajo protesta de decir verdad declaramos que los Estados Financieros y sus Notas son razonablemente correctos y responsabilidad del emisor


  
 Lic. Francisco Castro Alegria  
 Director General de Parque Bicentenario

  
 Ing. Iván Torres Suarez  
 Administrador General de Parque Bicentenario



**PARQUE BICENTENARIO**  
**Estado Analítico de Ingresos Detallado - LDF**  
**Del 1 de Enero al 30 de Junio de 2020 (b)**  
**(PESOS)**

Concepto (c)	Ingreso					Diferencia (e)
	Estimado (d)	Ampliaciones/ (Reducciones)	Modificado	Devengado	Recaudado	
<b>Ingresos de Libre Disposición</b>						
A. Impuestos			0			0
B. Cuotas y Aportaciones de Seguridad Social			0			0
C. Contribuciones de Mejoras			0			0
D. Derechos	33,417,500		33,417,500	2,853,996	2,853,996	-30,563,504
E. Productos	238,360	67,272	305,632	295,986	295,986	57,626
F. Aprovechamientos						0
G. Ingresos por Ventas de Bienes y Prestación Servicio	8,272,500		8,272,500	1,109,593	1,109,593	-7,162,907
H. Participaciones			0	0	0	0
(H=h1+h2+h3+h4+h5+h6+h7+h8+h9+h10+h11)						
h1) Fondo General de Participaciones			0			0
h2) Fondo de Fomento Municipal			0			0
h3) Fondo de Fiscalización y Recaudación			0			0
h4) Fondo de Compensación			0			0
h5) Fondo de Extracción de Hidrocarburos			0			0
h6) Impuesto Especial Sobre Producción y Servicios			0			0
h7) 0.136% de la Recaudación Federal Participable			0			0
h8) 3.17% Sobre Extracción de Petróleo			0			0
h9) Gasolinas y Diésel			0			0
h10) Fondo del Impuesto Sobre la Renta			0			0
h11) Fondo de Estabilización de los Ingresos de las Entidades Federativas			0			0
I. Incentivos Derivados de la Colaboración Fiscal (I=i1+i2+i3+i4+i5)	0	0	0	0	0	0
i1) Tenencia o Uso de Vehículos			0			0
i2) Fondo de Compensación ISAN			0			0
i3) Impuesto Sobre Automóviles Nuevos			0			0
i4) Fondo de Compensación de Repecos-Intermedios			0			0
i5) Otros Incentivos Económicos			0			0
J. Transferencias y Asignaciones	2,850,000	0	2,850,000	1,500,000	1,500,000	-1,350,000
K. Convenios	0	0	0	0	0	0
k1) Otros Convenios y Subsidios			0			0
L. Otros Ingresos de Libre Disposición (L=l1+l2)	0	0	0	0	0	0
l1) Participaciones en Ingresos Locales			0			0
l2) Otros Ingresos de Libre Disposición			0			0
<b>I. Total de Ingresos de Libre Disposición (I=A+B+C+D+E+F+G+H+I+J+K+L)</b>	<b>44,778,360</b>	<b>67,272</b>	<b>44,845,632</b>	<b>5,759,575</b>	<b>5,759,575</b>	<b>-39,018,785</b>
<b>Ingresos Excedentes de Ingresos de Libre Disposición</b>						
<b>Transferencias Federales Etiquetadas</b>						
A. Aportaciones (A=a1+a2+a3+a4+a5+a6+a7+a8)	0	0	0	0	0	0
a1) Fondo de Aportaciones para la Nómina Educativa y Gasto Operativo			0			0
a2) Fondo de Aportaciones para los Servicios de Salud			0			0
a3) Fondo de Aportaciones para la Infraestructura Social			0			0
a4) Fondo de Aportaciones para el Fortalecimiento de los Municipios y de las Demarcaciones Territoriales del Distrito Federal			0			0
a5) Fondo de Aportaciones Múltiples			0			0
a6) Fondo de Aportaciones para la Educación Tecnológica y de Adultos			0			0
a7) Fondo de Aportaciones para la Seguridad Pública de los Estados y del Distrito Federal			0			0
a8) Fondo de Aportaciones para el Fortalecimiento de las Entidades Federativas			0			0
B. Convenios (B=b1+b2+b3+b4)	0	0	0	0	0	0
b1) Convenios de Protección Social en Salud			0			0
b2) Convenios de Descentralización			0			0
b3) Convenios de Reasignación			0			0
b4) Otros Convenios y Subsidios			0			0
C. Fondos Distintos de Aportaciones (C=c1+c2)	0	0	0	0	0	0
c1) Fondo para Entidades Federativas y Municipios Productores de Hidrocarburos			0			0
c2) Fondo Minero			0			0
D. Transferencias, Asignaciones, Subsidios y Subvenciones, y Pensiones y Jubilaciones			0			0
E. Otras Transferencias Federales Etiquetadas			0			0


  
**045**

**PARQUE BICENTENARIO**  
**Estado Analítico de Ingresos Detallado - LDF**  
 Del 1 de Enero al 30 de Junio de 2020 (b)  
 (PESOS)

Concepto (c)	Ingreso				Diferencia (e)	
	Estimado (d)	Ampliaciones/ (Reducciones)	Modificado	Devengado		Recaudado
II. Total de Transferencias Federales Etiquetadas (II = A + B + C + D + E)	0	0	0	0	0	0
III. Ingresos Derivados de Financiamientos (III = A)	0	0	0	0	0	0
A. Ingresos Derivados de Financiamientos			0			0
IV. Total de Ingresos (IV = I + II + III)	44,778,360	67,272	44,845,632	5,759,575	5,759,575	-39,018,785
<b>Datos Informativos</b>						
1. Ingresos Derivados de Financiamientos con Fuente de Pago de Ingresos de Libre Disposición			0			0
2. Ingresos Derivados de Financiamientos con Fuente de Pago de Transferencias Federales Etiquetadas			0			0
3. Ingresos Derivados de Financiamientos (3 = 1 + 2)	0	0	0	0	0	0

Bajo protesta de decir verdad declaramos que los Estados Financieros y sus Notas son razonablemente correctos y responsabilidad del emisor



Lic. Francisco Castro Alegria  
 Director General de Parque Bicentenario

Ing. Iván Torres Suarez  
 Administrador General de Parque Bicentenario



**PARQUE BICENTENARIO**  
**Estado Analítico del Ejercicio del Presupuesto de Egresos Detallado - LDF**  
**Clasificación por Objeto del Gasto (Capítulo y Concepto)**  
**Del 1 de Enero al 30 de Junio de 2020 (b)**  
**(PESOS)**

Concepto (c)	Egresos					Subejercicio (e)
	Aprobado (d)	Ampliaciones/ (Reducciones)	Modificado	Devengado	Pagado	
<b>I. Gasto No Etiquetado (I=A+B+C+D+E+F+G+H+I)</b>	<b>44,778,360</b>	<b>3,606,099</b>	<b>48,384,459</b>	<b>17,262,738</b>	<b>12,590,600</b>	<b>31,121,721</b>
<b>A. Servicios Personales (A=a1+a2+a3+a4+a5+a6+a7)</b>	<b>2,769,851</b>	<b>0</b>	<b>2,769,851</b>	<b>0</b>	<b>0</b>	<b>2,769,851</b>
a1) Remuneraciones al Personal de Carácter Permanente	2,769,851	0	2,769,851	0	0	2,769,851
a2) Remuneraciones al Personal de Carácter Transitorio	0	0	0	0	0	0
a3) Remuneraciones Adicionales y Especiales	0	0	0	0	0	0
a4) Seguridad Social	0	0	0	0	0	0
a5) Otras Prestaciones Sociales y Económicas	0	0	0	0	0	0
a6) Provisiones	0	0	0	0	0	0
a7) Pago de Estímulos a Servidores Públicos	0	0	0	0	0	0
<b>B. Materiales y Suministros (B=b1+b2+b3+b4+b5+b6+b7+b8+b9)</b>	<b>9,912,220</b>	<b>-25,011</b>	<b>9,887,209</b>	<b>1,711,126</b>	<b>1,596,860</b>	<b>8,176,083</b>
b1) Materiales de Administración, Emisión de Documentos y Artículos Oficial	621,370	-6,980	614,390	123,672	117,550	490,718
b2) Alimentos y Utensilios	513,800	4,551	518,351	148,911	148,911	369,440
b3) Materias Primas y Materiales de Producción y Comercialización	5,911,513	-3,727	5,907,786	834,207	730,425	5,073,579
b4) Materiales y Artículos de Construcción y de Reparación	490,052	13,031	503,083	121,250	121,250	381,833
b5) Productos Químicos, Farmacéuticos y de Laboratorio	132,650	2,604	135,254	22,144	22,144	113,110
b6) Combustibles, Lubricantes y Aditivos	774,200	414	774,614	166,665	166,665	607,948
b7) Vestuario, Blancos, Prendas de Protección y Artículos Deportivos	386,940	2,000	388,940	8,674	8,674	380,266
b8) Materiales y Suministros Para Seguridad	0	0	0	0	0	0
b9) Herramientas, Refacciones y Accesorios Menores	1,081,695	-36,903	1,044,792	285,602	281,240	759,189
<b>C. Servicios Generales (C=c1+c2+c3+c4+c5+c6+c7+c8+c9)</b>	<b>29,885,089</b>	<b>35,012</b>	<b>29,920,101</b>	<b>11,756,825</b>	<b>10,734,967</b>	<b>18,163,276</b>
c1) Servicios Básicos	2,488,138	196	2,488,334	583,861	583,861	1,904,473
c2) Servicios de Arrendamiento	18,200	0	18,200	0	0	18,200
c3) Servicios Profesionales, Científicos, Técnicos y Otros Servicios	16,895,231	221	16,895,452	5,837,712	5,533,072	11,057,740
c4) Servicios Financieros, Bancarios y Comerciales	422,596	10,000	432,596	61,220	61,220	371,376
c5) Servicios de Instalación, Reparación, Mantenimiento y Conservación	6,972,135	7,113	6,979,248	5,181,527	4,473,447	1,797,722
c6) Servicios de Comunicación Social y Publicidad	616,090	0	616,090	19,230	10,092	596,860
c7) Servicios de Traslado y Viáticos	640,999	15,193	656,192	52,952	52,952	603,240
c8) Servicios Oficiales	1,700,000	-196	1,699,804	7,808	7,808	1,691,996
c9) Otros Servicios Generales	131,700	2,484	134,184	12,516	12,516	121,668
<b>D. Transferencias, Asignaciones, Subsidios y Otras Ayudas (D=d1+d2+d3+d4+d5+d6+d7+d8+d9)</b>	<b>0</b>	<b>0</b>	<b>0</b>	<b>0</b>	<b>0</b>	<b>0</b>
d1) Transferencias Internas y Asignaciones al Sector Público	0	0	0	0	0	0
d2) Transferencias al Resto del Sector Público	0	0	0	0	0	0
d3) Subsidios y Subvenciones	0	0	0	0	0	0
d4) Ayudas Sociales	0	0	0	0	0	0
d5) Pensiones y Jubilaciones	0	0	0	0	0	0
d6) Transferencias a Fideicomisos, Mandatos y Otros Análogos	0	0	0	0	0	0
d7) Transferencias a la Seguridad Social	0	0	0	0	0	0
d8) Donativos	0	0	0	0	0	0
d9) Transferencias al Exterior	0	0	0	0	0	0
<b>E. Bienes Muebles, Inmuebles e Intangibles (E=e1+e2+e3+e4+e5+e6+e7+e8+e9)</b>	<b>2,211,200</b>	<b>-10,000</b>	<b>2,201,200</b>	<b>188,688</b>	<b>177,332</b>	<b>2,012,511</b>
e1) Mobiliario y Equipo de Administración	241,000	0	241,000	85,133	85,133	155,867
e2) Mobiliario y Equipo Educativo y Recreativo	1,610,000	0	1,610,000	0	0	1,610,000
e3) Equipo e Instrumental Médico y de Laboratorio	72,000	-10,000	62,000	0	0	62,000
e4) Vehículos y Equipo de Transporte	0	0	0	0	0	0
e5) Equipo de Defensa y Seguridad	0	0	0	0	0	0
e6) Maquinaria, Otros Equipos y Herramientas	270,200	0	270,200	103,555	92,199	166,645
e7) Activos Biológicos	0	0	0	0	0	0
e8) Bienes Inmuebles	0	0	0	0	0	0
e9) Activos Intangibles	18,000	0	18,000	0	0	18,000
<b>F. Inversión Pública (F=f1+f2+f3)</b>	<b>0</b>	<b>0</b>	<b>0</b>	<b>0</b>	<b>0</b>	<b>0</b>
f1) Obra Pública en Bienes de Dominio Público	0	0	0	0	0	0
f2) Obra Pública en Bienes Propios	0	0	0	0	0	0
f3) Proyectos Productivos y Acciones de Fomento	0	0	0	0	0	0
<b>G. Inversiones Financieras y Otras Provisiones (G=g1+g2+g3+g4+g5+g6+g7)</b>	<b>0</b>	<b>0</b>	<b>0</b>	<b>0</b>	<b>0</b>	<b>0</b>
g1) Inversiones Para el Fomento de Actividades Productivas	0	0	0	0	0	0
g2) Acciones y Participaciones de Capital	0	0	0	0	0	0
g3) Compra de Títulos y Valores	0	0	0	0	0	0
g4) Concesión de Préstamos	0	0	0	0	0	0
g5) Inversiones en Fideicomisos, Mandatos y Otros Análogos	0	0	0	0	0	0
Fideicomiso de Desastres Naturales (Informativo)	0	0	0	0	0	0
g6) Otras Inversiones Financieras	0	0	0	0	0	0
g7) Provisiones para Contingencias y Otras Erogaciones Especiales	0	0	0	0	0	0
<b>H. Participaciones y Aportaciones (H=h1+h2+h3)</b>	<b>0</b>	<b>0</b>	<b>0</b>	<b>0</b>	<b>0</b>	<b>0</b>
h1) Participaciones	0	0	0	0	0	0
h2) Aportaciones	0	0	0	0	0	0
h3) Convenios	0	0	0	0	0	0
<b>I. Deuda Pública (I=i1+i2+i3+i4+i5+i6+i7)</b>	<b>0</b>	<b>3,606,099</b>	<b>3,606,099</b>	<b>3,606,099</b>	<b>81,441</b>	<b>-0</b>
i1) Amortización de la Deuda Pública	0	0	0	0	0	0
i2) Intereses de la Deuda Pública	0	0	0	0	0	0
i3) Comisiones de la Deuda Pública	0	0	0	0	0	0
i4) Gastos de la Deuda Pública	0	0	0	0	0	0
i5) Costo por Coberturas	0	0	0	0	0	0
i6) Apoyos Financieros	0	0	0	0	0	0
i7) Adeudos de Ejercicios Fiscales Anteriores (ADEFAS)	0	3,606,099	3,606,099	3,606,099	81,441	-0

  
  
**047**

**PARQUE BICENTENARIO**  
 Estado Analítico del Ejercicio del Presupuesto de Egresos Detallado - LDF  
 Clasificación por Objeto del Gasto (Capítulo y Concepto)  
 Del 1 de Enero al 30 de Junio de 2020 (b)  
 (PESOS)

Concepto (c)	Egresos					Subejercicio (e)
	Aprobado (d)	Ampliaciones/ (Reducciones)	Modificado	Devengado	Pagado	
<b>II. Gasto Etiquetado (II=A+B+C+D+E+F+G+H+I)</b>	0	0	0	0	0	0
<b>A. Servicios Personales (A=a1+a2+a3+a4+a5+a6+a7)</b>	0	0	0	0	0	0
a1) Remuneraciones al Personal de Carácter Permanente	0	0	0	0	0	0
a2) Remuneraciones al Personal de Carácter Transitorio	0	0	0	0	0	0
a3) Remuneraciones Adicionales y Especiales	0	0	0	0	0	0
a4) Seguridad Social	0	0	0	0	0	0
a5) Otras Prestaciones Sociales y Económicas	0	0	0	0	0	0
a6) Previsiones	0	0	0	0	0	0
a7) Pago de Estímulos a Servidores Públicos	0	0	0	0	0	0
<b>B. Materiales y Suministros (B=b1+b2+b3+b4+b5+b6+b7+b8+b9)</b>	0	0	0	0	0	0
b1) Materiales de Administración, Emisión de Documentos y Artículos Oficiales	0	0	0	0	0	0
b2) Alimentos y Utensilios	0	0	0	0	0	0
b3) Materias Primas y Materiales de Producción y Comercialización	0	0	0	0	0	0
b4) Materiales y Artículos de Construcción y de Reparación	0	0	0	0	0	0
b5) Productos Químicos, Farmacéuticos y de Laboratorio	0	0	0	0	0	0
b6) Combustibles, Lubricantes y Aditivos	0	0	0	0	0	0
b7) Vestuario, Blancos, Prendas de Protección y Artículos Deportivos	0	0	0	0	0	0
b8) Materiales y Suministros Para Seguridad	0	0	0	0	0	0
b9) Herramientas, Refacciones y Accesorios Menores	0	0	0	0	0	0
<b>C. Servicios Generales (C=c1+c2+c3+c4+c5+c6+c7+c8+c9)</b>	0	0	0	0	0	0
c1) Servicios Básicos	0	0	0	0	0	0
c2) Servicios de Arrendamiento	0	0	0	0	0	0
c3) Servicios Profesionales, Científicos, Técnicos y Otros Servicios	0	0	0	0	0	0
c4) Servicios Financieros, Bancarios y Comerciales	0	0	0	0	0	0
c5) Servicios de Instalación, Reparación, Mantenimiento y Conservación	0	0	0	0	0	0
c6) Servicios de Comunicación Social y Publicidad	0	0	0	0	0	0
c7) Servicios de Traslado y Viáticos	0	0	0	0	0	0
c8) Servicios Oficiales	0	0	0	0	0	0
c9) Otros Servicios Generales	0	0	0	0	0	0
<b>D. Transferencias, Asignaciones, Subsidios y Otras Ayudas (D=d1+d2+d3+d4+d5+d6+d7+d8+d9)</b>	0	0	0	0	0	0
d1) Transferencias Internas y Asignaciones al Sector Público	0	0	0	0	0	0
d2) Transferencias al Resto del Sector Público	0	0	0	0	0	0
d3) Subsidios y Subvenciones	0	0	0	0	0	0
d4) Ayudas Sociales	0	0	0	0	0	0
d5) Pensiones y Jubilaciones	0	0	0	0	0	0
d6) Transferencias a Fideicomisos, Mandatos y Otros Análogos	0	0	0	0	0	0
d7) Transferencias a la Seguridad Social	0	0	0	0	0	0
d8) Donativos	0	0	0	0	0	0
d9) Transferencias al Exterior	0	0	0	0	0	0
<b>E. Bienes Muebles, Inmuebles e Intangibles (E=e1+e2+e3+e4+e5+e6+e7+e8+e9)</b>	0	0	0	0	0	0
e1) Mobiliario y Equipo de Administración	0	0	0	0	0	0
e2) Mobiliario y Equipo Educativo y Recreativo	0	0	0	0	0	0
e3) Equipo e Instrumental Médico y de Laboratorio	0	0	0	0	0	0
e4) Vehículos y Equipo de Transporte	0	0	0	0	0	0
e5) Equipo de Defensa y Seguridad	0	0	0	0	0	0
e6) Maquinaria, Otros Equipos y Herramientas	0	0	0	0	0	0
e7) Activos Biológicos	0	0	0	0	0	0
e8) Bienes Inmuebles	0	0	0	0	0	0
e9) Activos Intangibles	0	0	0	0	0	0
<b>F. Inversión Pública (F=f1+f2+f3)</b>	0	0	0	0	0	0
f1) Obra Pública en Bienes de Dominio Público	0	0	0	0	0	0
f2) Obra Pública en Bienes Propios	0	0	0	0	0	0
f3) Proyectos Productivos y Acciones de Fomento	0	0	0	0	0	0
<b>G. Inversiones Financieras y Otras Provisiones (G=g1+g2+g3+g4+g5+g6+g7)</b>	0	0	0	0	0	0
g1) Inversiones Para el Fomento de Actividades Productivas	0	0	0	0	0	0
g2) Acciones y Participaciones de Capital	0	0	0	0	0	0
g3) Compra de Títulos y Valores	0	0	0	0	0	0
g4) Concesión de Préstamos	0	0	0	0	0	0
g5) Inversiones en Fideicomisos, Mandatos y Otros Análogos	0	0	0	0	0	0
Fideicomiso de Desastres Naturales (Informativo)	0	0	0	0	0	0
g6) Otras Inversiones Financieras	0	0	0	0	0	0
g7) Provisiones para Contingencias y Otras Erogaciones Especiales	0	0	0	0	0	0
<b>H. Participaciones y Aportaciones (H=h1+h2+h3)</b>	0	0	0	0	0	0
h1) Participaciones	0	0	0	0	0	0
h2) Aportaciones	0	0	0	0	0	0
h3) Convenios	0	0	0	0	0	0
<b>I. Deuda Pública (I=i1+i2+i3+i4+i5+i6+i7)</b>	0	0	0	0	0	0
i1) Amortización de la Deuda Pública	0	0	0	0	0	0
i2) Intereses de la Deuda Pública	0	0	0	0	0	0
i3) Comisiones de la Deuda Pública	0	0	0	0	0	0
i4) Gastos de la Deuda Pública	0	0	0	0	0	0
i5) Costo por Coberturas	0	0	0	0	0	0
i6) Apoyos Financieros	0	0	0	0	0	0
i7) Adeudos de Ejercicios Fiscales Anteriores (ADEFAS)	0	0	0	0	0	0
<b>III. Total de Egresos (III = I + II)</b>	44,778,360	3,606,099	48,384,459	17,262,738	12,590,600	31,121,721

Bajo protesta de decir verdad declaramos que los Estados Financieros y sus Notas son razonablemente correctos y responsabilidad del emisor

Lic. Francisco Castro Alegría  
 Director General de Parque Bicentenario


Ing. Iván Torres Suarez  
 Administrador General de Parque Bicentenario

**PARQUE BICENTENARIO**  
 Estado Analítico del Ejercicio del Presupuesto de Egresos Detallado - LDF  
 Clasificación Administrativa  
 Del 1 de Enero al 30 de Junio de 2020 (b)  
 (PESOS)

Concepto (c)	Egresos					Subejercicio (e)
	Aprobado (d)	Ampliaciones/ (Reducciones)	Modificado	Devengado	Pagado	
I. Gasto No Etiquetado (I=A+B+C+D+E+F+G+H)	44,778,360	3,606,099	48,384,459	17,262,738	12,590,600	31,121,721
31121 ENTIDADES PARAESTATALES Y FIDEICOMISOS NO EMPRESARIALES Y NO FINANCIEROS	44,778,360	3,606,099	48,384,459	17,262,738	12,590,600	31,121,721
						0
						0
						0
						0
						0
						0
						0
II. Gasto Etiquetado (II=A+B+C+D+E+F+G+H)	0	0	0	0	0	0
						0
						0
						0
						0
						0
						0
						0
III. Total de Egresos (III = I + II)	44,778,360	3,606,099	48,384,459	17,262,738	12,590,600	31,121,721

Bajo protesta de decir verdad declaramos que los Estados Financieros y sus Notas son razonablemente correctos y responsabilidad del emisor

  
 Lic. Francisco Castro Alegria  
 Director General de Parque Bicentenario

  
 Ing. Ivan Torres Suarez  
 Administrador General de Parque Bicentenario

  
 210

**PARQUE BICENTENARIO**  
**Estado Analítico del Ejercicio del Presupuesto de Egresos Detallado - LDF**  
**Clasificación Funcional (Finalidad y Función)**  
**Del 1 de Enero al 30 de Junio de 2020 (b)**  
**(PESOS)**

Concepto (c)	Egresos					Subejercicio (e)
	Aprobado (d)	Ampliaciones/ (Reducciones)	Modificado	Devengado	Pagado	
<b>I. Gasto No Etiquetado (I=A+B+C+D)</b>	<b>44,778,360</b>	<b>3,606,099</b>	<b>48,384,459</b>	<b>17,262,738</b>	<b>12,590,600</b>	<b>31,121,721</b>
<b>A. Gobierno (A=a1+a2+a3+a4+a5+a6+a7+a8)</b>	<b>0</b>	<b>0</b>	<b>0</b>	<b>0</b>	<b>0</b>	<b>0</b>
a1) Legislación			0			0
a2) Justicia	0	0	0	0	0	0
a3) Coordinación de la Política de Gobierno			0			0
a4) Relaciones Exteriores			0			0
a5) Asuntos Financieros y Hacendarios			0			0
a6) Seguridad Nacional			0			0
a7) Asuntos de Orden Público y de Seguridad Interior			0			0
a8) Otros Servicios Generales			0			0
<b>B. Desarrollo Social (B=b1+b2+b3+b4+b5+b6+b7)</b>	<b>44,778,360</b>	<b>3,606,099</b>	<b>48,384,459</b>	<b>17,262,738</b>	<b>12,590,600</b>	<b>31,121,721</b>
b1) Protección Ambiental			0			0
b2) Vivienda y Servicios a la Comunidad			0			0
b3) Salud			0			0
b4) Recreación, Cultura y Otras Manifestaciones Sociales	44,778,360	3,606,099	48,384,459	17,262,738	12,590,600	31,121,721
b5) Educación			0			0
b6) Protección Social			0			0
b7) Otros Asuntos Sociales			0			0
<b>C. Desarrollo Económico (C=c1+c2+c3+c4+c5+c6+c7+c8+c9)</b>	<b>0</b>	<b>0</b>	<b>0</b>	<b>0</b>	<b>0</b>	<b>0</b>
c1) Asuntos Económicos, Comerciales y Laborales en General			0			0
c2) Agropecuaria, Silvicultura, Pesca y Caza			0			0
c3) Combustibles y Energía			0			0
c4) Minería, Manufacturas y Construcción			0			0
c5) Transporte			0			0
c6) Comunicaciones			0			0
c7) Turismo			0			0
c8) Ciencia, Tecnología e Innovación			0			0
c9) Otras Industrias y Otros Asuntos Económicos			0			0
<b>D. Otras No Clasificadas en Funciones Anteriores (D=d1+d2+d3+d4)</b>	<b>0</b>	<b>0</b>	<b>0</b>	<b>0</b>	<b>0</b>	<b>0</b>
d1) Transacciones de la Deuda Pública / Costo Financiero de la Deuda			0			0
d2) Transferencias, Participaciones y Aportaciones Entre Diferentes Niveles y Ordenes de Gobierno			0			0
d3) Saneamiento del Sistema Financiero			0			0
d4) Adeudos de Ejercicios Fiscales Anteriores			0			0
<b>II. Gasto Etiquetado (II=A+B+C+D)</b>	<b>0</b>	<b>0</b>	<b>0</b>	<b>0</b>	<b>0</b>	<b>0</b>
<b>A. Gobierno (A=a1+a2+a3+a4+a5+a6+a7+a8)</b>	<b>0</b>	<b>0</b>	<b>0</b>	<b>0</b>	<b>0</b>	<b>0</b>
a1) Legislación			0			0
a2) Justicia			0			0
a3) Coordinación de la Política de Gobierno			0			0
a4) Relaciones Exteriores			0			0
a5) Asuntos Financieros y Hacendarios			0			0
a6) Seguridad Nacional			0			0
a7) Asuntos de Orden Público y de Seguridad Interior			0			0
a8) Otros Servicios Generales			0			0
<b>B. Desarrollo Social (B=b1+b2+b3+b4+b5+b6+b7)</b>	<b>0</b>	<b>0</b>	<b>0</b>	<b>0</b>	<b>0</b>	<b>0</b>
b1) Protección Ambiental			0			0
b2) Vivienda y Servicios a la Comunidad			0			0
b3) Salud			0			0
b4) Recreación, Cultura y Otras Manifestaciones Sociales			0			0
b5) Educación			0			0
b6) Protección Social			0			0
b7) Otros Asuntos Sociales			0			0
<b>C. Desarrollo Económico (C=c1+c2+c3+c4+c5+c6+c7+c8+c9)</b>	<b>0</b>	<b>0</b>	<b>0</b>	<b>0</b>	<b>0</b>	<b>0</b>
c1) Asuntos Económicos, Comerciales y Laborales en General			0			0
c2) Agropecuaria, Silvicultura, Pesca y Caza			0			0
c3) Combustibles y Energía			0			0
c4) Minería, Manufacturas y Construcción			0			0
c5) Transporte			0			0
c6) Comunicaciones			0			0
c7) Turismo			0			0
c8) Ciencia, Tecnología e Innovación			0			0
c9) Otras Industrias y Otros Asuntos Económicos			0			0

**PARQUE BICENTENARIO**  
**Estado Analítico del Ejercicio del Presupuesto de Egresos Detallado - LDF**  
**Clasificación Funcional (Finalidad y Función)**  
**Del 1 de Enero al 30 de Junio de 2020 (b)**  
**(PESOS)**

Concepto (c)	Egresos					Subejercicio (e)
	Aprobado (d)	Ampliaciones/ (Reducciones)	Modificado	Devengado	Pagado	
<b>D. Otras No Clasificadas en Funciones Anteriores (D=d1+d2+d3+d4)</b>	0	0	0	0	0	0
d1) Transacciones de la Deuda Publica / Costo Financiero de la Deuda			0			0
d2) Transferencias, Participaciones y Aportaciones Entre Diferentes Niveles y Ordenes de Gobierno			0			0
d3) Saneamiento del Sistema Financiero			0			0
d4) Adeudos de Ejercicios Fiscales Anteriores			0			0
<b>III. Total de Egresos (III = I + II)</b>	<b>44,778,360</b>	<b>3,606,099</b>	<b>48,384,459</b>	<b>17,262,738</b>	<b>12,590,600</b>	<b>31,121,721</b>

Bajo protesta de decir verdad declaramos que los Estados Financieros y sus Notas son razonablemente correctos y responsabilidad del emisor

Lic. Francisco Castro Alegria  
 Director General de Parque Bicentenario

Ing. Iván Torres Suarez  
 Administrador General de Parque Bicentenario

*[Handwritten signature]*

**PARQUE BICENTENARIO**  
**Estado Analítico del Ejercicio del Presupuesto de Egresos Detallado - LDF**  
**Clasificación de Servicios Personales por Categoría**  
**Del 1 de Enero al 30 de Junio de 2020 (b)**  
**(PESOS)**

Concepto (c)	Egresos					Subejercicio (e)
	Aprobado (d)	Ampliaciones/ (Reducciones)	Modificado	Devengado	Pagado	
<b>I. Gasto No Etiquetado (I=A+B+C+D+E+F)</b>	2,769,851	0	2,769,851	0	0	2,769,851
A. Personal Administrativo y de Servicio Público	2,769,851	0	2,769,851	0	0	2,769,851
B. Magisterio			0			0
C. Servicios de Salud (C=c1+c2)	0	0	0	0	0	0
c1) Personal Administrativo			0			0
c2) Personal Médico, Paramédico y afin			0			0
D. Seguridad Pública			0			0
E. Gastos asociados a la implementación de nuevas leyes federales o reformas a las mismas (E = e1 + e2)	0	0	0	0	0	0
e1) Nombre del Programa o Ley 1			0			0
e2) Nombre del Programa o Ley 2			0			0
F. Sentencias laborales definitivas			0			0
<b>II. Gasto Etiquetado (II=A+B+C+D+E+F)</b>	0	0	0	0	0	0
A. Personal Administrativo y de Servicio Público			0			0
B. Magisterio			0			0
C. Servicios de Salud (C=c1+c2)	0	0	0	0	0	0
c1) Personal Administrativo			0			0
c2) Personal Médico, Paramédico y afin			0			0
D. Seguridad Pública			0			0
E. Gastos asociados a la implementación de nuevas leyes federales o reformas a las mismas (E = e1 + e2)	0	0	0	0	0	0
e1) Nombre del Programa o Ley 1			0			0
e2) Nombre del Programa o Ley 2			0			0
F. Sentencias laborales definitivas			0			0
<b>III. Total del Gasto en Servicios Personales (III = I + II)</b>	2,769,851	0	2,769,851	0	0	2,769,851

Bajo protesta de decir verdad declaramos que los Estados Financieros y sus Notas son razonablemente correctos y responsabilidad del emisor

Lic. Francisco Castro Alegria  
 Director General de Parque Bicentenario

Ing. Iván Torres Suarez  
 Administrador General de Parque Bicentenario