



**GESTIÓN PARA RESULTADOS**  
**MATRIZ DE INDICADORES Y RESULTADOS 2021**

 Ficha Técnica y Evaluación por Indicador  
 Coordinación de Gabinete

PENDENCIA		PARQUE BICENTENARIO		ALINEACIÓN AL PMD						
PROGRAMA	Cultura de Paz	CLAVE PMD COMPLETA			Eje	01.00.00.00				
		01.02.01.04			Programa	01.02.00.00				
		Ejercicio	2021		Linea de Acción	01.02.01.00				
		Periodo	202109		Componente	01.02.01.04				
NO. DE PROGRAMA	01020000		Fecha de Evaluación	28/09/2021						
RESUMEN NARRATIVO	Servicios Prestados de Parque Bicentenario realizados									
META CUANTITATIVA DESCRIPCIÓN	Realizar 4 proyectos de mejora, uno cada 3 meses				Meta cifras	4				
META CUALITATIVA	Implementar proyectos de mejora al Parque Bicentenario para mejorar la experiencia del visitante.				Población Beneficiaria	535,188 mujeres y 514,589 hombres				
NOMBRE DEL INDICADOR	Porcentaje de Proyectos de mejora ejecutados				Variable a Medir	Proyectos de mejora ejecutados				
MÉTODO CÁLCULO	(Cantidad de proyectos realizados en el trimestre/Cantidad de proyectos pretendidos)*100				Tipo de Fórmula	PORCENTAJE				
Datos del indicador	Tipo de Indicador	GESTIÓN		Linea Base		 Evaluación >= 30 y < 63				
	Dimensión a med	EFICACIA		Parámetros de Evaluación y Resultado Semaforzado						
	Unidad de medid	Proyectos								
	Frecuencia de medición	TRIMESTRAL								
Datos presupuestales	Presupuesto aprobado	\$0.00		Medios de verificación		Reporte trimestral				
	Presupuesto modificado	\$0.00								
	Presupuesto pagado	\$250,000.00								
	Diferencia Real pagado vs. Presupuesto aprobado	-\$250,000.00	0%							
	Diferencia Real pagado vs. Presupuesto modificado	-\$250,000.00	0%	Fuente de Financiamien	Municipal					
FECHA DE EVALUACIÓN	DESCRIPCIÓN DE LAS ACTIVIDADES EN ESTRICTA CORRELACIÓN A LA META Y AL MÉTODO DE CÁLCULO	DATOS INGRESADOS				TIPOS DE FÓRMULAS Y RESULTADOS				
		Numerador	Denominador (Meta)	Denominador (Año anterior Linea base)	Meta Integral para el efecto de evaluación	Indice	Tasa de Variación	Razón ó Promedio	Porcentaje (Cobertura, Focalización)	Porcentaje de avance
28/09/2021	Mejora carretas cabaña y decoración con suculenta del vivero bicentenario	1	4					75	75	
Tipo de Resultado	Detalle de Resultados por Periodo	Denominador (Metas 100%)			Concepto	Delegacione		Población Beneficiaria		
Real por Periodo	Mes 9 Septiembre	1			Planeado	Municipio de Querétaro	535,188 mujeres y 514,589 hombres			
Acumulad	TOTAL	3			Real	Municipio de	535188 mujeres y			
Observaciones					Número de archivos:		1			

CASTRO ALEGRIA FRANCISCO


 Nombre y firma del titular de la dependencia  
 Validación de la información


GESTIÓN PARA RESULTADOS  
MATRIZ DE INDICADORES Y RESULTADOS 2021  
Ficha Técnica y Evaluación por Indicador  
Coordinación de Gabinete

PENDENCIA		PARQUE BICENTENARIO				ALINEACIÓN AL PMD									
PROGRAMA	Cultura de Paz	CLAVE PMD COMPLETA 01.02.01.04.01				Eje	01.00.00.00								
		Ejercicio	2021			Programa	01.02.00.00								
		Periodo	202109			Línea de Acción	01.02.01.00								
NO. DE PROGRAMA	01020000		Fecha de Evaluación	28/09/2021		Componente	01.02.01.04								
						Actividad	01.02.01.04.01								
						NUE Componente	500.0000.00								
RESUMEN NARRATIVO		IMPULSO A LA CONVIVENCIA DE VISITANTES LOCALES Y FORÁNEOS PARA ESPARCIMIENTO SANO Y FAMILIAR													
META CUANTITATIVA DESCRIPCIÓN	Realizar 80 campañas de publicidad del Parque Bicentenario					Meta cifras	80								
META CUALITATIVA	Realizar campañas de publicidad para que el parque sea opción de esparcimiento para los queretanos y así incrementar el número de visitantes.					Población Beneficiaria	535,188 mujeres y 514,589 hombres								
NOMBRE DEL INDICADOR	Porcentaje de campañas publicitarias del Parque Bicentenario realizadas					Variable a Medir	Campañas publicitarias realizadas								
MÉTODO CÁLCULO	(Cantidad de campañas de publicidad y promoción realizadas/Cantidad de campañas de publicidad y promoción pretendidas)*100					Tipo de Fórmula	PORCENTAJE								
Datos del indicador	Tipo de Indicador	GESTIÓN		Línea Base		Evaluación >= 30 y < 63	72.5	●							
	Dimensión a med	EFICACIA		Parámetros de Evaluación y Resultado Semaforzado											
	Unidad de medid	Campañas publicitarias													
	Frecuencia de medición	TRIMESTRAL													
Datos presupuestales	Presupuesto aprobado			Medios de verificación		Relación de campañas contratadas, evidencia fotográfica y documental.									
	Presupuesto modificado														
	Presupuesto pagado														
	Diferencia Real pagado vs. Presupuesto aprobado			Fuente de Financiamien							Municipal				
	Diferencia Real pagado vs. Presupuesto modificado														
FECHA DE EVALUACIÓN	DESCRIPCIÓN DE LAS ACTIVIDADES EN ESTRICTA CORRELACIÓN A LA META Y AL MÉTODO DE CÁLCULO		DATOS INGRESADOS			TIPOS DE FÓRMULAS Y RESULTADOS									
		Numerador	Denominador (Meta)	Denominador (Año anterior Línea base)	Meta Integral para el efecto de evaluación	Índice	Tasa de Variación	Razón ó Promedio	Porcentaje (Cobertura, Focalización)	Porcentaje de avance					
28/09/2021	Campañas publicitarias	28	80						72.5	72.5					
Tipo de Resultado	Detalle de Resultados por Periodo		Denominador (Metas 100%)			Concepto	Delegacione		Población Beneficiaria						
Real por Periodo	Mes 9 Septiembre	28				Planeado	Municipio de Querétaro		535,188 mujeres y 514,589 hombres						
Acumulad	TOTAL	58					Real	Municipio de		535188 mujeres y 5					
Observaciones						Número de archivos:		1							

CASTRO ALEGRIA FRANCISCO  
Nombre y firma del titular de la dependencia  
Validación de la información


**GESTIÓN PARA RESULTADOS**  
**MATRIZ DE INDICADORES Y RESULTADOS 2021**  
 Ficha Técnica y Evaluación por Indicador  
 Coordinación de Gabinete

PENDENCIA		PARQUE BICENTENARIO				ALINEACIÓN AL PMD				
PROGRAMA	Cultura de Paz	CLAVE PMD COMPLETA 01.02.01.04.02				Eje	01.00.00.00			
		Ejercicio	2021			Programa	01.02.00.00			
		Periodo	202109			Línea de Acción	01.02.01.00			
NO. DE PROGRAMA	01020000			Fecha de Evaluación	28/09/2021					
RESUMEN NARRATIVO		DAR MANTENIMIENTO A ATRACCIONES DEL PARQUE PARA EL OPTIMO FUNCIONAMIENTO								
META CUANTITATIVA DESCRIPCIÓN	Dar 116 mantenimiento preventivo y correctivo a las 29 atracciones.					Meta cifras	116			
META CUALITATIVA	Garantizar la seguridad del funcionamiento de las atracciones a los usuarios del Parque Bicentenario.					Población Beneficiaria	535,188 mujeres y 514,589 hombres			
NOMBRE DEL INDICADOR	Porcentaje de mantenimientos preventivos y correctivos a las 29 atracciones					Variable a Medir	Funcionamiento adecuado de las atracciones del Parque			
MÉTODO CÁLCULO	(mantenimientos preventivos y correctivos realizados / mantenimientos preventivos y correctivos programados)*100					Tipo de Fórmula	PORCENTAJE			
Datos del indicador	Tipo de Indicador	GESTIÓN		Línea Base		Evaluación >= 30 y < 63	125	●		
	Dimensión a med	EFICACIA		Parámetros de Evaluación y Resultado Semaforizado						
	Unidad de medid	Mantenimientos preventivos y correctivos								
	Frecuencia de medición	TRIMESTRAL								
Datos presupuestales	Presupuesto aprobado			Medios de verificación		Reportes de mantenimiento y evidencia fotográfica				
	Presupuesto modificado									
	Presupuesto pagado									
	Diferencia Real pagado vs. Presupuesto aprobado									
	Diferencia Real pagado vs. Presupuesto modificado			Fuente de Financiamien	Municipal					
FECHA DE EVALUACIÓN	DESCRIPCIÓN DE LAS ACTIVIDADES EN ESTRICTA CORRELACIÓN A LA META Y AL MÉTODO DE CÁLCULO	DATOS INGRESADOS				TIPOS DE FÓRMULAS Y RESULTADOS				
		Numerador	Denominador (Meta)	Denominador (Año anterior Línea base)	Meta Integral para el efecto de evaluación	Índice	Tasa de Variación	Razón ó Promedio	Porcentaje (Cobertura, Focalización)	Porcentaje de avance
28/09/2021	Mantenimiento correctivo y preventivo	87	116					125	125	
Tipo de Resultado	Detalle de Resultados por Periodo	Denominador (Metas 100%)			Concepto	Delegacione		Población Beneficiaria		
Real por Periodo	Mes 9 Septiembre	87			Planeado	Municipio de Querétaro	535,188 mujeres y 514,589 hombres			
Acumulad	TOTAL	261			Real	Municipio de	535188 mujeres y			
Observaciones						Número de archivos:		1		

  
 CASTRO ALEJANDRA BRANCISCO  
 Nombre y firma del titular de la dependencia  
 Validación de la información

**GESTIÓN PARA RESULTADOS**  
**MATRIZ DE INDICADORES Y RESULTADOS 2021**  
 Ficha Técnica y Evaluación por Indicador  
 Coordinación de Gabinete

DEPENDENCIA		PARQUE BICENTENARIO				ALINEACIÓN AL PMD					
PROGRAMA	Cultura de Paz	CLAVE PMD COMPLETA 01.02.01.04.03				Eje	01.00.00.00				
		Ejercicio	2021			Programa	01.02.00.00				
		Periodo	202109			Linea de Acción	01.02.01.00				
NO. DE PROGRAMA	01020000			Fecha de Evaluación	28/09/2021						
RESUMEN NARRATIVO		REALIZACION DE EVENTOS CULTURALES, DEPORTIVOS Y ESCOLARES A LA POBLACION EN GENERAL PARA ACTIVACION DEL PARQUE									
META CUANTITATIVA DESCRIPCIÓN	Incrementar en un 10% los eventos y activaciones en el Parque Bicentenario.					Meta cifras	10				
META CUALITATIVA	Incrementar la asistencia al Parque para beneficio de la ciudadanía.					Población Beneficiaria	520,000				
NOMBRE DEL INDICADOR	Tasa de variación de número de eventos de activación realizados.					Variable a Medir	Eventos de activación en el Parque Bicentenario.				
MÉTODO CÁLCULO	((Cantidad de eventos de activación realizados en el Parque Bicentenario en 2020/Cantidad de eventos de activación realizados en el Parque Bicentenario 2019)-1)*100					Tipo de Fórmula	TASA				
Datos del indicador	Tipo de Indicador	GESTIÓN		Linea Base		35					
	Dimensión a med	EFICACIA		Parámetros de Evaluación y Resultado Semaforzado		Evaluación >= 30 y < 63					
	Unidad de medid	Eventos de activación del Parque Bicentenario.				0					
	Frecuencia de medición	TRIMESTRAL									
Datos presupuestales	Presupuesto aprobado			Medios de verificación		Reporte fotográfico y relación de eventos					
	Presupuesto modificado										
	Presupuesto pagado										
	Diferencia Real pagado vs. Presupuesto aprobado			Fuente de Financiamien		Municipal					
	Diferencia Real pagado vs. Presupuesto modificado										
FECHA DE EVALUACIÓN	DESCRIPCIÓN DE LAS ACTIVIDADES EN ESTRICTA CORRELACIÓN A LA META Y AL MÉTODO DE CÁLCULO		DATOS INGRESADOS				TIPOS DE FÓRMULAS Y RESULTADOS				
		Numerador	Denominador (Meta)	Denominador (Año anterior Linea base)	Meta Integral para el efecto de evaluación	Indice	Tasa de Variación	Razón ó Promedio	Porcentaje (Cobertura, Focalización)	Porcentaje de avance	
28/09/2021	Eventos realizados	0	10	35	38.5		-100			0	
Tipo de Resultado	Detalle de Resultados por Periodo		Denominador (Metas 100%)			Concepto	Delegacione		Población Beneficiaria		
Real por Periodo	Mes 9 Septiembre	0				Planeado	Municipio de Querétaro		520,000		
Acumulad	TOTAL	0					Municipio de		520000		
Observaciones	Derivado de la pandemia COVID 19 los Eventos han sido cancelados y no se han programado hasta reapertura					Real	Municipio de		520000		
						Número de archivos:		1			

  
**CASTRO ALEGRIA FRANCISCO**  
 Nombre y Firma del titular de la dependencia  
 Validación de la información

GESTIÓN PARA RESULTADOS  
MATRIZ DE INDICADORES Y RESULTADOS 2021  
Ficha Técnica y Evaluación por Indicador  
Coordinación de Gabinete

DEPENDENCIA	PARQUE BICENTENARIO		
PROGRAMA	Cultura de Paz	CLAVE PMD COMPLETA	
		01.02.01.04.04	
		Ejercicio	2021
		Periodo	202109
NO. DE PROGRAMA	01020000	Fecha de Evaluación	28/09/2021

ALINEACIÓN AL PMD	
Eje	01.00.00.00
Programa	01.02.00.00
Línea de Acción	01.02.01.00
Componente	01.02.01.04
Actividad	01.02.01.04.04
NUE Componente	500.0000.00

RESUMEN NARRATIVO	REALIZACIÓN DE SESIONES DE EQUINOTERAPIA A NIÑOS Y NIÑAS INSCRITAS EN EL PROGRAMA DEL DIF MUNICIPAL PARA UNA MEJOR CALIDAD DE VIDA		
-------------------	--	--	--

META CUANTITATIVA DESCRIPCIÓN	Atender 35 sesiones de equinoterapia al año	Meta cifras	35
-------------------------------	---	-------------	----

META CUALITATIVA	Mejorar la calidad de vida para los niños atendidos	Población Beneficiaria	10
------------------	---	------------------------	----

NOMBRE DEL INDICADOR	Porcentaje de sesiones de equinoterapia realizadas	Variable a Medir	Sesiones equinoterapia realizadas
----------------------	--	------------------	-----------------------------------

MÉTODO CÁLCULO	(Cantidad de sesiones de equinoterapia realizadas/Cantidad de sesiones de equinoterapia programadas)*100	Tipo de Fórmula	PORCENTAJE
----------------	--	-----------------	------------

Datos del indicador	Tipo de Indicador	GESTIÓN	Línea Base	Evaluación >= 30 y < 63	0
	Dimensión a med	EFICACIA	Parámetros de Evaluación y Resultado Semaforizado		
	Unidad de medid	Sesiones de equinoterapia			
	Frecuencia de medición	TRIMESTRAL			

Datos presupuestales	Presupuesto aprobado	Medios de verificación	Reporte mensual de actividades y evidencia fotográfica
	Presupuesto modificado		
	Presupuesto pagado		
	Diferencia Real pagado vs. Presupuesto aprobado		
	Diferencia Real pagado vs. Presupuesto modificado		

FECHA DE EVALUACIÓN	DESCRIPCIÓN DE LAS ACTIVIDADES EN ESTRICTA CORRELACIÓN A LA META Y AL MÉTODO DE CÁLCULO	DATOS INGRESADOS				TIPOS DE FÓRMULAS Y RESULTADOS				
		Numerador	Denominador (Meta)	Denominador (Año anterior Línea base)	Meta Integral para el efecto de evaluación	Índice	Tasa de Variación	Razón ó Promedio	Porcentaje (Cobertura, Focalización)	Porcentaje de avance

28/09/2021	Sesiones de Equinoterapia	0	35					0	0
------------	---------------------------	---	----	--	--	--	--	---	---

Tipo de Resultado	Detalle de Resultados por Periodo	Denominador (Metas 100%)				Concepto	Delegacione	Población Beneficiaria
Real por Periodo	Mes 9 Septiembre	0				Municipio de Querétaro	10	
Acumulad	TOTAL	0				Planeado		

Observaciones	Real	Municipio de	10
	Número de archivos:		1

CASTRO ALEJANDRA FRANCISCO  
Nombre y firma del titular de la dependencia  
Validación de la información