




GESTIÓN PARA RESULTADOS
MATRIZ DE INDICADORES Y RESULTADOS 2021
 Ficha Técnica y Evaluación por Indicador
 Coordinación de Gabinete

DEPENDENCIA		PARQUE BICENTENARIO				ALINEACIÓN AL PMD				
PROGRAMA	Cultura de Paz	CLAVE PMD COMPLETA 01.02.01.04				Eje	01.00.00.00			
		Ejercicio	2021			Programa	01.02.00.00			
		Periodo	202106			Linea de Acción	01.02.01.00			
NO. DE PROGRAMA	01020000	Fecha de Evaluación	02/07/2021			Componente	01.02.01.04			
RESUMEN NARRATIVO		Servicios Prestados de Parque Bicentenario realizados								
META CUANTITATIVA DESCRIPCIÓN	Realizar 4 proyectos de mejora, uno cada 3 meses					Meta cifras	4			
META CUALITATIVA	Implementar proyectos de mejora al Parque Bicentenario para mejorar la experiencia del visitante.					Población Beneficiaria	535,188 mujeres y 514,589 hombres			
NOMBRE DEL INDICADOR	Porcentaje de Proyectos de mejora ejecutados					Variable a Medir	Proyectos de mejora ejecutados			
MÉTODO CÁLCULO	(Cantidad de proyectos realizados en el trimestre/Cantidad de proyectos pretendidos)*100					Tipo de Fórmula	PORCENTAJE			
Datos del indicador	Tipo de Indicador	GESTIÓN		Linea Base		Parámetros de Evaluación y Resultado Semafórico	de Evaluación >= 20 y < 42	50		
	Dimensión a med	EFICACIA								
	Unidad de medid	Proyectos								
	Frecuencia de medición	TRIMESTRAL								
Datos presupuestales	Presupuesto aprobado	\$0.00		Medios de verificación	Reporte trimestral					
	Presupuesto modificado	\$0.00								
	Presupuesto pagado	\$0.00								
	Diferencia Real pagado vs. Presupuesto aprobado	\$0.00	0%							
	Diferencia Real pagado vs. Presupuesto modificado	\$0.00	0%		Fuente de Financiamien	Municipal				
FECHA DE EVALUACIÓN	DESCRIPCIÓN DE LAS ACTIVIDADES EN ESTRICTA CORRELACIÓN A LA META Y AL MÉTODO DE CÁLCULO	DATOS INGRESADOS				TIPOS DE FÓRMULAS Y RESULTADOS				
		Numerador	Denominador (Meta)	Denominador anterior (Linea base)	Meta Integral para el efecto de evaluación	Índice	Tasa de Variación	Razón o Promedio	Porcentaje (Cobertura, Focalización)	Porcentaje de avance
02/07/2021	En este trimestre se realizo un proyecto de mejora, arreglando el jardin del camellón del acceso a Santa Rosa.	1	4					50	50	
Tipo de Resultado	Detalle de Resultados por Periodo	Denominador (Metas 100%)				Concepto	Delegacione Población Beneficiaria			
Real por Periodo	Mes 6 Junio	1			Planeado	Municipio de Querétaro	535,188 mujeres y 514,589 hombres			
Acumulad	TOTAL	2			Real	Municipio de	535188 mujeres y			
Observaciones						Número de archivos:	1			

CASTRO ALGORIA FRANCISCO
 Nombre y firma del titular de la dependencia
 Validación de la información


GESTIÓN PARA RESULTADOS
MATRIZ DE INDICADORES Y RESULTADOS 2021
 Ficha Técnica y Evaluación por Indicador
 Coordinación de Gabinete

DEPENDENCIA		PARQUE BICENTENARIO				ALINEACIÓN AL PMD					
PROGRAMA	Cultura de Paz	CLAVE PMD COMPLETA				Eje	01.00.00.00				
		01.02.01.04.01				Programa	01.02.00.00				
		Ejercicio	2021			Linea de Acción	01.02.01.00				
		Periodo	202106			Componente	01.02.01.04				
NO. DE PROGRAMA	01020000		Fecha de Evaluación	02/07/2021		Actividad	01.02.01.04.01				
						NUE Componente	500.0000.00				
RESUMEN NARRATIVO	IMPULSO A LA CONVIVENCIA DE VISITANTES LOCALES Y FORANEOS PARA ESPARCIMIENTO SANO Y FAMILIAR										
META CUANTITATIVA DESCRIPCIÓN	Realizar 80 campañas de publicidad del Parque Bicentenario					Meta cifras	80				
META CUALITATIVA	Realizar campañas de publicidad para que el parque sea opción de esparcimiento para los queretanos y así incrementar el número de visitantes.					Población Beneficiaria	535,188 mujeres y 514,589 hombres				
NOMBRE DEL INDICADOR	Porcentaje de campañas publicitarias del Parque Bicentenario realizadas					Variable a Medir	Campañas publicitarias realizadas				
MÉTODO CÁLCULO	(Cantidad de campañas de publicidad y promoción realizadas/Cantidad de campañas de publicidad y promoción pretendidas)*100					Tipo de Fórmula	PORCENTAJE				
Datos del indicador	Tipo de Indicador		GESTIÓN		Linea Base						
	Dimensión a med		EFICACIA		Parámetros de Evaluación y Resultado Semaforizado		Evaluación >= 20 y < 42		37.5		
	Unidad de medid		Campañas publicitarias								
	Frecuencia de medición		TRIMESTRAL								
Datos presupuestales	Presupuesto aprobado				Medios de verificación		Relación de campañas contratadas, evidencia fotográfica y documental.				
	Presupuesto modificado										
	Presupuesto pagado										
	Diferencia Real pagado vs. Presupuesto aprobado										
	Diferencia Real pagado vs. Presupuesto modificado				Fuente de Financiamien						Municipal
FECHA DE EVALUACIÓN	DESCRIPCIÓN DE LAS ACTIVIDADES EN ESTRICTA CORRELACIÓN A LA META Y AL MÉTODO DE CÁLCULO		DATOS INGRESADOS				TIPOS DE FÓRMULAS Y RESULTADOS				
			Numerador	Denominador (Meta)	Denominador anterior (Linea base)	Meta Integral para el efecto de evaluación	Índice	Tasa de Variación	Razón ó Promedio	Porcentaje (Cobertura, Focalización)	Porcentaje de avance
02/07/2021	CAMPAÑAS DE PUBLICIDAD EN MEDIOS ELECTRONICOS		11	80						37.5	37.5
Tipo de Resultado	Detalle de Resultados por Periodo		Denominador (Metas 100%)				Concepto	Delegacione		Población Beneficiaria	
Real por Periodo	Mes 6 Junio		11				Planeado	Municipio de Querétaro		535,188 mujeres y 514,589 hombres	
Acumulad	TOTAL		30					Real	MUNICIPIO DE		535,188 mujeres y
Observaciones								Número de archivos:		1	


CASTRO ALEGRIA FRANCISCO
 Nombre y firma del titular de la dependencia
 Validación de la información

GESTIÓN PARA RESULTADOS
MATRIZ DE INDICADORES Y RESULTADOS 2021

 Ficha Técnica y Evaluación por Indicador
 Coordinación de Gabinete

DEPENDENCIA		PARQUE BICENTENARIO				ALINEACIÓN AL PMD				
PROGRAMA	Cultura de Paz	CLAVE PMD COMPLETA 01.02.01.04.02				Eje	01.00.00.00			
		Ejercicio	2021			Programa	01.02.00.00			
		Periodo	202106			Línea de Acción	01.02.01.00			
NO. DE PROGRAMA	01020000			Fecha de Evaluación	02/07/2021					
RESUMEN NARRATIVO		DAR MANTENIMIENTO A ATRACCIONES DEL PARQUE PARA EL OPTIMO FUNCIONAMIENTO								
META CUANTITATIVA DESCRIPCIÓN	Dar 116 mantenimiento preventivo y correctivo a las 29 atracciones.					Meta cifras	116			
META CUALITATIVA	Garantizar la seguridad del funcionamiento de las atracciones a los usuarios del Parque Bicentenario.					Población Beneficiaria	535,188 mujeres y 514,589 hombres			
NOMBRE DEL INDICADOR	Porcentaje de mantenimientos preventivos y correctivos a las 29 atracciones					Variable a Medir	Funcionamiento adecuado de las atracciones del Parque			
MÉTODO CÁLCULO	(mantenimientos preventivos y correctivos realizados / mantenimientos preventivos y correctivos programados)*100					Tipo de Fórmula	PORCENTAJE			
Datos del indicador	Tipo de Indicador	GESTIÓN		Línea Base		Valoración: 20 Evaluación >= 20 y < 42 Valoración: 42	125	●		
	Dimensión a med	EFICACIA		Parámetros de Evaluación y Resultado Semaforizado						
	Unidad de medid	Mantenimientos preventivos y correctivos								
	Frecuencia de medición	TRIMESTRAL								
Datos presupuestales	Presupuesto aprobado			Medios de verificación		Reportes de mantenimiento y evidencia fotográfica				
	Presupuesto modificado									
	Presupuesto pagado									
	Diferencia Real pagado vs. Presupuesto aprobado									
	Diferencia Real pagado vs. Presupuesto modificado			Fuente de Financiamien						Municipal
FECHA DE EVALUACIÓN	DESCRIPCIÓN DE LAS ACTIVIDADES EN ESTRICTA CORRELACIÓN A LA META Y AL MÉTODO DE CÁLCULO	DATOS INGRESADOS				TIPOS DE FÓRMULAS Y RESULTADOS				
		Numerador	Denominador (Meta)	Denominador (Año anterior Línea base)	Meta Integral para el efecto de evaluación	Índice	Tasa de Variación	Razón ó Promedio	Porcentaje (Cobertura, Focalización)	Porcentaje de avance
02/07/2021	MANTENIMIENTO A LAS ATRACCIONES DEL PARQUE	87	116					125	125	
Tipo de Resultado	Detalle de Resultados por Periodo	Denominador (Metas 100%)				Concepto	Delegacione		Población Beneficiaria	
Real por Periodo	Mes 6 Junio	87				Planeado	Municipio de Querétaro	535,188 mujeres y 514,589 hombres		
Acumulad	TOTAL	174								
Observaciones						Real	MUNICIPIO DE	535,188 mujeres y		
						Número de archivos:		1		

CASTRO ALEGRIA FRANCISCO
 Nombre y firma del titular de la dependencia
 Validación de la información

GESTIÓN PARA RESULTADOS
MATRIZ DE INDICADORES Y RESULTADOS 2021

 Ficha Técnica y Evaluación por Indicador
Coordinación de Gabinete


DEPENDENCIA		PARQUE BICENTENARIO				ALINEACIÓN AL PMD						
PROGRAMA	Cultura de Paz	CLAVE PMD COMPLETA 01.02.01.04.03				Eje	01.00.00.00					
		Ejercicio	2021			Programa	01.02.00.00					
		Periodo	202106			Linea de Acción	01.02.01.00					
						Componente	01.02.01.04					
NO. DE PROGRAMA		01020000		Fecha de Evaluación	02/07/2021							
RESUMEN NARRATIVO		REALIZACION DE EVENTOS CULTURALES, DEPORTIVOS Y ESCOLARES A LA POBLACION EN GENERAL PARA ACTIVACION DEL PARQUE										
META CUANTITATIVA DESCRIPCIÓN		Incrementar en un 10% los eventos y activaciones en el Parque Bicentenario.				Meta cifras	10					
META CUALITATIVA		Incrementar la asistencia al Parque para beneficio de la ciudadanía.				Población Beneficiaria	520,000					
NOMBRE DEL INDICADOR		Tasa de variación de número de eventos de activación realizados.				Variable a Medir	Eventos de activación en el Parque Bicentenario.					
MÉTODO CÁLCULO		((Cantidad de eventos de activación realizados en el Parque Bicentenario en 2020/Cantidad de eventos de activación realizados en el Parque Bicentenario 2019)-1)*100				Tipo de Fórmula	TASA					
Datos del indicador	Tipo de Indicador		GESTIÓN		Linea Base		35					
	Dimensión a med		EFICACIA		Parámetros de Evaluación y Resultado Semaforzado		Evaluación >= 20 y < 42		0			
	Unidad de medid		Eventos de activación del Parque Bicentenario.									
	Frecuencia de medición		TRIMESTRAL									
Datos presupuestales	Presupuesto aprobado				Medios de verificación		Reporte fotográfico y relación de eventos					
	Presupuesto modificado											
	Presupuesto pagado											
	Diferencia Real pagado vs. Presupuesto aprobado											
	Diferencia Real pagado vs. Presupuesto modificado				Fuente de Financiamien						Municipal	
FECHA DE EVALUACIÓN		DESCRIPCIÓN DE LAS ACTIVIDADES EN ESTRICTA CORRELACIÓN A LA META Y AL MÉTODO DE CÁLCULO		DATOS INGRESADOS				TIPOS DE FÓRMULAS Y RESULTADOS				
				Numerador	Denominador (Meta)	Denominador (Año anterior Linea base)	Meta Integral para el efecto de evaluación	Indice	Tasa de Variación	Razón ó Promedio	Porcentaje (Cobertura, Focalización)	Porcentaje de avance
02/07/2021		EVENTOS REALIZADOS		0	10	35	38.5		-100			0
Tipo de Resultado		Detalle de Resultados por Periodo		Denominador (Metas 100%)				Concepto		Delegacione		Población Beneficiaria
Real por Periodo		Mes 6 Junio		0				Planeado		Municipio de Querétaro		520,000
Acumulad		TOTAL		0								
Observaciones		DEBIDO A LA PANDEMIA COVID-19 EL PARQUE CERRÓ SUS PUERTAS EL DÍA 14 DE MARZO DE 2020 Y NO SE HAN REALIZADO EVENTOS						Real				
								Número de archivos:		1		

CASTRO ALEGRIA FRANCISCO

Nombre y firma del titular de la dependencia

Validación de la información

GESTIÓN PARA RESULTADOS
MATRIZ DE INDICADORES Y RESULTADOS 2021
Ficha Técnica y Evaluación por Indicador
Coordinación de Gabinete

DEPENDENCIA		PARQUE BICENTENARIO				ALINEACIÓN AL PMD						
PROGRAMA	Cultura de Paz	CLAVE PMD COMPLETA				Eje	01.00.00.00					
		01.02.01.04.04				Programa	01.02.00.00					
		Ejercicio	2021			Linea de Acción	01.02.01.00					
		Periodo	202106			Componente	01.02.01.04					
NO. DE PROGRAMA	01020000			Fecha de Evaluación	02/07/2021							
RESUMEN NARRATIVO	REALIZACION DE SESIONES DE EQUINOTERAPIA A NINOS Y NINAS INSCRITAS EN EL PROGRAMA DEL DIF MUNICIPAL PARA UNA MEJOR CALIDAD DE VIDA											
META CUANTITATIVA DESCRIPCIÓN	Atender 35 sesiones de equinoterapia al año					Meta cifras	35					
META CUALITATIVA	Mejorar la calidad de vida para los niños atendidos					Población Beneficiaria	10					
NOMBRE DEL INDICADOR	Porcentaje de sesiones de equinoterapia realizadas					Variable a Medir	Sesiones equinoterapia realizadas de					
MÉTODO CÁLCULO	(Cantidad de sesiones de equinoterapia realizadas/Cantidad de sesiones de equinoterapia programadas)*100					Tipo de Fórmula	PORCENTAJE					
Datos del indicador	Tipo de Indicador		GESTIÓN		Linea Base		Evaluación >= 20 y < 42	0				
	Dimensión a med		EFICACIA		Parámetros de Evaluación y Resultado Semaforzado							
	Unidad de medid		Sesiones de equinoterapia									
	Frecuencia de medición		TRIMESTRAL									
Datos presupuestales	Presupuesto aprobado				Medios de verificación		Reporte mensual de actividades y evidencia fotográfica					
	Presupuesto modificado											
	Presupuesto pagado											
	Diferencia Real pagado vs. Presupuesto aprobado				Fuente de Financiamien					Municipal		
	Diferencia Real pagado vs. Presupuesto modificado											
FECHA DE EVALUACIÓN	DESCRIPCIÓN DE LAS ACTIVIDADES EN ESTRICTA CORRELACIÓN A LA META Y AL MÉTODO DE CÁLCULO		DATOS INGRESADOS				TIPOS DE FÓRMULAS Y RESULTADOS					
			Numerador	Denominador (Meta)	Denominador (Año anterior Linea base)	Meta Integral para el efecto de evaluación	Índice	Tasa de Variación	Razon ó Promedio	Porcentaje (Cobertura, Focalización)	Porcentaje de avance	
02/07/2021	SESIONES DE EQUINOTERAPIA		0	35						0	0	
Tipo de Resultado	Detalle de Resultados por Periodo		Denominador (Metas 100%)				Concepto	Delegacione		Población Beneficiaria		
Real por Periodo	Mes 6 Junio		0				Planeado	Municipio de Querétaro		10		
Acumulad	TOTAL		0				Real	Municipio de		10		
Observaciones	DEBIDO A LA PANDEMIA COVID-19, EL PARQUE BICENTENARIO CERRÓ SUS PUERTAS EL DÍA 14 DE MARZO DE 2020, POR LO QUE LA REALIZACIÓN DE LAS SESIONES DE EQUINOTERAPIA FUERON SUSPENDIDAS.											
							Número de archivos:				1	

CASTRO ALBERIA FRANCISCO
Nombre y firma del titular de la dependencia
Validación de la información