



Santiago de Querétaro, Qro., 29 de Julio de 2021

Oficio: PB/DG/73/2021.

Asunto: Remito Informe de Avance de Gestión Financiera  
Correspondiente al Ejercicio Fiscal 2021

ING. ENRIQUE DE ECHAVARRI LARY  
AUDITOR SUPERIOR DEL ESTADO  
P R E S E N T E

Con fundamento en lo dispuesto en el Título Primero, Capítulo Único artículos 13 y 14 de la Ley de Fiscalización Superior y Rendición de Cuentas del Estado de Querétaro, remito a Usted la documentación que conforma el Informe de Avance de Gestión Financiera de Parque Bicentenario, correspondiente al ejercicio fiscal 2021, la cual consta de 1 legajo y 1 disco compacto.

Así mismo ratifico que los saldos reflejados en los Estados Financieros que integran el avance Financiero de Parque Bicentenario corresponden al periodo que se reporta, son los definitivos y contienen la totalidad de las operaciones realizadas y registradas a esa fecha.

ATENTAMENTE


LIC. FRANCISCO CASTRO ALEGRIA  
DIRECTOR GENERAL DE  
PARQUE BICENTENARIO

ING. IVAN TORRES SUAREZ  
ADMINISTRADOR GENERAL DE  
PARQUE BICENTENARIO



QUERÉTARO  
Entidad Superior de  
Fiscalización del Estado  
QUERÉTARO

ANEXO: Informe de avance de gestión financiera.  
c.c.p. Archivo



Parque  
**Bicentenario**  
Querétaro

# Informe de Avance de Gestión Financiera



**QUERÉTARO**

Entidad Superior de  
Fiscalización del Estado

**QUERÉTARO**

ESFEAG/R17  
Fecha de recepción: 2021-07-30  
Hora de recepción: 11:20:00  
Oficio: PM/DG/7/3/2021  
1er Semestre 2021  
Oficio, anexo (Folio 1-53) CD  
Parque Bicentenario

Informe de Avance de Gestión  
Financiera  
Parque Bicentenario | **2021**



## INFORME DE AVANCE DE GESTIÓN FINANCIERA 2021 INTRODUCCIÓN

En cumplimiento de lo dispuesto en el Título Primero, Capítulo Único artículos 13 y 14 de la Ley de Fiscalización Superior y Rendición de Cuentas del Estado de Querétaro, se somete a consideración del Auditor superior de Querétaro, el Informe de Avance de Gestión Financiera correspondiente del 1 de Enero al 30 de Junio ejercicio fiscal de 2021, del Parque Bicentenario.

Con el compromiso de garantizar la transparencia del quehacer público, la rendición de cuentas y acceso a la información, se presenta el Informe de Avance de Gestión Financiera, resultado de las acciones que se realizaron durante el primer semestre del 2021, reflejando los avances financieros de los recursos recibidos y su aplicación en el Programa de Operación Anual, los indicadores de los procesos correspondientes, el grado de cumplimiento de los objetivos contenidos en el Programa; en apego a lo dispuesto en la Ley General de Contabilidad Gubernamental, aplicando para su elaboración las leyes y normas contables y presupuestarias del Estado de Querétaro y los lineamientos emitidos por el Consejo Nacional de Armonización Contable (CONAC).

En el contenido de este informe, se dan a conocer los avances de las acciones con base a los objetivos y estrategias en la ejecución de la Ley de Ingresos, las políticas instrumentadas referentes al gasto y su aplicación en clasificación económica, por objeto del gasto, administrativa y funcional.


En términos de lo establecido por el Título IV de la Ley General de Contabilidad Gubernamental, denominado "De la Información Financiera Gubernamental y Cuenta Pública", del Capítulo VII del Manual de Contabilidad Gubernamental denominado "Estados Financieros", y a la Ley de Disciplina Financiera de las Entidades Federativas y de los Municipios, se construyeron y prepararon para la presentación del Informe de Avance de Gestión Financiera del 1 de Enero al 30 de Junio del Ejercicio Fiscal 2021, siete Estados Financieros incluyendo sus Notas, cinco Presupuestales, dos conciliaciones, Anexos y nueve reportes correspondientes a la Ley de Disciplina Financiera de la Entidades Federativas y Municipios, los que fueron generados bajo los criterios descritos por la propias leyes y que son: oportunidad, veracidad, representatividad, objetividad, suficiencia, utilidad, confiabilidad, relevancia, comprensibilidad y de comparación, con la finalidad de alcanzar la modernización y armonización que las leyes determinan.

Las acciones realizadas en el periodo del 1 de enero al 30 de Junio del 2021, se presentan de acuerdo a los lineamientos metodológicos armonizados en cumplimiento de la Ley General de Contabilidad Gubernamental, que muestran la distribución del gasto de acuerdo a las actividades sustantivas que realizan los organismos públicos del Estado.

  
\_\_\_\_\_  
Lic. Francisco Castro Alegría  
**Director General de Parque Bicentenario**

002





Parque  
**Bicentenario**  
Querétaro

# Información Contable

Informe de Avance de Gestión  
Financiera  
Parque Bicentenario | 2021



CONCEPTO	2021	2020	CONCEPTO	2021	2020
<b>ACTIVO</b>			<b>PASIVO</b>		
<b>Activo Circulante</b>			<b>Activo Circulante</b>		
Efectivo y Equivalentes	2,237,743	9,754,258	Cuentas por Pagar a Corto Plazo	56,880	88,061
Derechos a Recibir Efectivo o Equivalentes	1,586	28,780	Documentos por Pagar a Corto Plazo	284,779	348,705
Derechos a Recibir Bienes o Servicios	0	0	Porción a Corto Plazo de la Deuda Pública a Largo Plazo	0	0
Inventarios	184,070	470,154	Títulos y Valores a Corto Plazo	0	0
Almacenes	0	0	Pasivos Diferidos a Corto Plazo	0	0
Estimación por Pérdida o Deterioro de Activos Circulantes	0	0	Fondos y Bienes de Terceros en Garantía y/o Administración a Corto Plazo	0	0
Otros Activos Circulantes	215,457	208,919	Provisiones a Corto Plazo	21,058,204	3,691,365
<b>Total de Activos Circulantes</b>	<b>2,638,856</b>	<b>10,462,111</b>	Otros Pasivos a Corto Plazo	0	0
			<b>Total de Pasivos Circulantes</b>	<b>21,399,863</b>	<b>4,129,131</b>
<b>Activo No Circulante</b>			<b>Activo No Circulante</b>		
Inversiones Financieras a Largo Plazo	0	0	Cuentas por Pagar a Largo Plazo	0	0
Derechos a Recibir Efectivo o Equivalentes a Largo Plazo	0	0	Documentos por Pagar a Largo Plazo	0	0
Bienes Inmuebles, Infraestructura y Construcciones en Proceso	1	1	Deuda Pública a Largo Plazo	0	0
Bienes Muebles	13,534,598	13,441,981	Pasivos Diferidos a Largo Plazo	0	0
Activos Intangibles	117,991	104,088	Fondos y Bienes de Terceros en Garantía y/o en Administración a Largo Plazo	0	0
Depreciación, Deterioro y Amortización Acumulada de Bienes	-7,548,773	-6,322,873	Provisiones a Largo Plazo	0	0
Activos Diferidos	0	0	<b>Total de Pasivos No Circulantes</b>	<b>0</b>	<b>0</b>
Estimación por Pérdida o Deterioro de Activos no Circulantes	0	0	<b>Total del Pasivo</b>	<b>21,399,863</b>	<b>4,129,131</b>
Otros Activos no Circulantes	-2	-2	<b>HACIENDA PÚBLICA/ PATRIMONIO</b>		
<b>Total de Activos No Circulantes</b>	<b>6,103,815</b>	<b>7,223,195</b>	<b>Hacienda Pública/Patrimonio Contribuido</b>		
<b>Total del Activo</b>	<b>8,742,671</b>	<b>17,685,306</b>	Aportaciones	1	1
			Donaciones de Capital	0	0
			Actualización de la Hacienda Pública / Patrimonio	1	1
			<b>Hacienda Pública/Patrimonio Generado</b>		
			Resultados del Ejercicio (Ahorro / Desahorro)	-12,657,193	13,556,174
			Resultados de Ejercicios Anteriores	-918,280	-7,100,234
			Revalúos	-11,735,913	20,696,408
			Reservas	0	0
			Rectificaciones de Resultados de Ejercicios Anteriores	0	0
			<b>Exceso o Insuficiencia en la Actualización de la Hacienda Pública/Patrimonio</b>	<b>0</b>	<b>0</b>
			Resultado por Posición Monetaria	0	0
			Resultado por Tenencia de Activos no Monetarios	0	0
			<b>Total Hacienda Pública/ Patrimonio</b>	<b>-12,657,192</b>	<b>13,556,175</b>
			<b>Total del Pasivo y Hacienda Pública / Patrimonio</b>	<b>8,742,671</b>	<b>17,685,306</b>

Bajo protesta de decir verdad declaramos que los Estados Financieros y sus Notas son razonablemente correctos y responsabilidad del emisor

Francisco Castor Aguirre  
Director General de Parque Bicentenario

Iván Torres Suárez  
Administrador General de Parque Bicentenario



QUERÉTARO

PARQUE BICENTENARIO  
Estado de Actividades  
Del 1 de Enero al 30 de Junio de 2021 y 2020  
(Pesos)



QUERÉTARO

Concepto	2021	2020	Concepto	2021	2020
<b>INGRESOS Y OTROS BENEFICIOS</b>			<b>GASTOS Y OTRAS PÉRDIDAS</b>		
Ingresos de la Gestión	107,735	3,963,589	Gastos de Funcionamiento	4,228,800	12,366,521
Impuestos	0	0	Servicios Personales	1,656,128	0
Cuentas y Aportaciones de Seguridad Social	0	0	Materiales y Suministros	457,141	1,614,894
Contribuciones de Mejoras	0	0	Servicios Generales	2,105,531	10,753,527
Derechos	20,500	2,853,966	Transferencia, Asignaciones, Subsidios y Otras Ayudas	0	0
Productos	0	0	Transferencias Internas y Asignaciones al Sector Público	0	0
Aprovechamientos	0	0	Transferencias al Resto del Sector Público	0	0
Ingresos por Venta de Bienes y Prestación de Servicios	87,235	1,106,593	Subsidios y Subvenciones	0	0
			Ayudas Sociales	0	0
			Pensiones y Jubilaciones	0	0
<b>Participaciones, Aportaciones, Convenios, Incentivos Derivados de la Colaboración Fiscal, Fondos Distintos de Aportaciones, Transferencias, Asignaciones, Subsidios y Subvenciones, y Pensiones y Jubilaciones</b>	<b>3,863,032</b>	<b>1,500,000</b>			
Participaciones, Aportaciones, Convenios, Incentivos Derivados de la Colaboración Fiscal, Fondos Distintos de Aportaciones	0	0	Transferencias a Fideicomisos, Mandatos y Contratos Analógicos	0	0
Transferencias, Asignaciones, Subsidios y Subvenciones, y Pensiones y Jubilaciones	3,863,032	1,500,000	Transferencias a la Seguridad Social	0	0
Otros Ingresos y Beneficios	43,424	584,206	Donativos	0	0
Ingresos Financieros	19,569	295,966	Transferencias al Exterior	0	0
Incremento por Variación de Inventarios	23,855	288,310	Participaciones y Aportaciones	0	0
Disminución del Exceso de Estimaciones por Pérdida o Deterioro u Obsolescencia	0	0	Participaciones	0	0
Disminución del Exceso de Provisiones	0	0	Aportaciones	0	0
Otros Ingresos y Beneficios Varios	0	0	Convenios	0	0
<b>Total de Ingresos y Otros Beneficios</b>	<b>4,014,191</b>	<b>6,047,885</b>	<b>Intereses, Comisiones y Otros Gastos de la Deuda Pública</b>	<b>0</b>	<b>0</b>
			Intereses de la Deuda Pública	0	0
			Comisiones de la Deuda Pública	0	0
			Gastos de la Deuda Pública	0	0
			Costo por Coberturas	0	0
			Apoyos Financieros	0	0
			Otros Gastos y Pérdidas Extraordinarias	703,671	779,588
			Estimaciones, Depreciaciones, Deterioros, Obsolescencia y Amortizaciones	529,062	598,849
			Provisiones	0	0
			Disminución de Inventarios	174,609	190,711
			Aumento por Insuficiencia de Estimaciones por Pérdida o Deterioro y Obsolescencia	0	0
			Aumento por Insuficiencia de Provisiones	0	0
			Otros Gastos	0	38
			Inversión Pública	0	0
			Inversión Pública no Capitalizable	0	0
			<b>Total de Gastos y Otras Pérdidas</b>	<b>4,932,471</b>	<b>13,148,119</b>
			<b>Resultados del Ejercicio (Ahorro/Desahorro)</b>	<b>-918,280</b>	<b>-7,100,234</b>

Bajo protesta de decir verdad declaramos que los Estados Financieros y sus Notas son razonablemente correctos y responsabilidad del emisor.

Francisco Castro Magaña  
Director General de Parque Bicentenario

Vladimir Torres Suárez  
Administrador General de Parque Bicentenario

005



**PARQUE BICENTENARIO**  
 Estado de Variación en la Hacienda Pública  
 Del 1 de Enero al 30 de Junio de 2021  
 (pesos)



Concepto	Hacienda Pública/ Patrimonio Contribuido	Hacienda Pública/ Patrimonio Generado de Ejercicios Anteriores	Hacienda Pública/ Patrimonio Generado del Ejercicio	Exceso o Insuficiencia en la Actualización de la Hacienda Pública / Patrimonio	TOTAL
<b>HACIENDA PÚBLICA/PATRIMONIO CONTRIBUIDO NETO 2020:</b>					
Aportaciones	1				1
Donaciones de Capital	0				0
Actualización de la Hacienda Pública/ Patrimonio	1				1
	0				0
<b>HACIENDA PÚBLICA / PATRIMONIO GENERADO NETO 2020</b>		<b>20,478,158</b>	<b>-32,229,603</b>		<b>-11,751,445</b>
Resultados del Ejercicio (Ahorro/Desahorro)					
Resultados de Ejercicios Anteriores		20,478,158	-32,229,603		-32,229,603
Revalúos		0			0
Reservas		0			0
Rectificaciones de Resultados de Ejercicios Anteriores		0			0
<b>EXCESO O INSUFICIENCIA EN LA ACTUALIZACIÓN DE LA HACIENDA PÚBLICA/ PATRIMONIO NETO 2020</b>					
Resultado por Posición Monetaria		0			0
Resultado por Tenencia de Activos no Monetarios		0			0
<b>HACIENDA PÚBLICA / PATRIMONIO NETO FINAL 2020</b>	<b>1</b>	<b>20,478,158</b>	<b>-32,229,603</b>		<b>-11,751,444</b>
<b>CAMBIO EN LA HACIENDA PÚBLICA/PATRIMONIO CONTRIBUIDO NETO 2021</b>					
Aportaciones	0				0
Donaciones de Capital	0				0
Actualización de la Hacienda Pública/ Patrimonio	0				0
<b>VARIACIONES DE LA HACIENDA PÚBLICA / PATRIMONIO GENERADO NETO 2021</b>		<b>12,532</b>	<b>-918,280</b>		<b>-905,748</b>
Resultados del Ejercicio (Ahorro/Desahorro)					
Resultados de Ejercicios Anteriores		12,532	-918,280		-918,280
Revalúos		0			0
Reservas		0			0
Rectificaciones de Resultados de Ejercicios Anteriores		0			0
<b>CAMBIO EN EL EXCESO O INSUFICIENCIA EN LA ACTUALIZACIÓN DE LA HACIENDA PÚBLICA/ PATRIMONIO NETO 2021</b>					
Resultado por Posición Monetaria		0			0
Resultado por Tenencia de Activos no Monetarios		0			0
<b>HACIENDA PÚBLICA / PATRIMONIO NETO FINAL 2021</b>	<b>1</b>	<b>20,490,690</b>	<b>-33,147,883</b>		<b>-12,657,192</b>

Bajo protesta de decir verdad declaramos que los Estados Financieros y sus Notas, son razonablemente correctos y responsabilidad del emisor

Francisco Castro Alegria  
 Director General de Parque Bicentenario

Juan Torres Suárez  
 Administrador General de Parque Bicentenario





QUERÉTARO

PARQUE BICENTENARIO  
Estado de Cambios en la Situación Financiera  
Del 1 de Enero al 30 de Junio de 2021  
(Pesos)



Comisión Bicentenario

Concepto	Origen	Aplicación	Concepto	Origen	Aplicación
<b>ACTIVO</b>	<b>667,647</b>	<b>1,431,029</b>	<b>PASIVO</b>	<b>725</b>	<b>1,669,857</b>
<b>Activo Circulante</b>	<b>151,117</b>	<b>1,431,029</b>	<b>Activo Circulante</b>	<b>725</b>	<b>1,669,857</b>
Efectivo y Equivalentes	0	1,425,967	Cuentas por Pagar a Corto Plazo	0	3,728
Derechos a Recibir Efectivo o Equivalentes	363	0	Documentos por Pagar a Corto Plazo	725	0
Derechos a Recibir Bienes o Servicios	0	0	Porción a Corto Plazo de la Deuda Pública a Largo Plazo	0	0
Inventarios	150,754	0	Títulos y Valores a Corto Plazo	0	0
Almacenes	0	0	Pasivos Diferidos a Corto Plazo	0	0
Estimación por Pérdida o Deterioro de Activos Circulantes	0	0	Fondos y Bienes de Terceros en Garantía y/o Administración a Corto Plazo	0	0
Otros Activos Circulantes	0	5,062	Provisiones a Corto Plazo	0	1,666,129
<b>Activo No Circulante</b>	<b>516,530</b>	<b>0</b>	Otros Pasivos a Corto Plazo	0	0
Inversiones Financieras a Largo Plazo	0	0	<b>Pasivo No Circulante</b>	<b>0</b>	<b>0</b>
Derechos a Recibir Efectivo o Equivalentes a Largo Plazo	0	0	Cuentas por Pagar a Largo Plazo	0	0
Bienes Inmuebles, Infraestructura y Construcciones en Proceso	0	0	Documentos por Pagar a Largo Plazo	0	0
Bienes Muebles	2,622	0	Deuda Pública a Largo Plazo	0	0
Activos Intangibles	0	0	Pasivos Diferidos a Largo Plazo	0	0
Depreciación, Deterioro y Amortización Acumulada de Bienes	513,908	0	Fondos y Bienes de Terceros en Garantía y/o en Administración a Largo Plazo	0	0
Activos Diferidos	0	0	Provisiones a Largo Plazo	0	0
Estimación por Pérdida o Deterioro de Activos no Circulantes	0	0	<b>HACIENDA PÚBLICA/ PATRIMONIO</b>	<b>0</b>	<b>12,532</b>
Otros Activos no Circulantes	0	0	Hacienda Pública/Patrimonio Contribuido	0	0
			Aportaciones	0	0
			Donaciones de Capital	0	0
			Actualización de la Hacienda Pública / Patrimonio	0	0
			<b>Hacienda Pública/Patrimonio Generado</b>	<b>0</b>	<b>12,532</b>
			Resultados del Ejercicio (Ahorro / Desahorro)	0	0
			Resultados de Ejercicios Anteriores	0	12,532
			Revalúos	0	0
			Reservas	0	0
			Rectificaciones de Resultados de Ejercicios Anteriores	0	0
			<b>Exceso o Insuficiencia en la Actualización de la Hacienda Pública/Patrimonio</b>	<b>0</b>	<b>0</b>
			Resultado por Posición Monetaria	0	0
			Resultado por Tenencia de Activos no Monetarios	0	0

Bajo protesta de decir verdad declaramos que los Estados Financieros y sus Notas son razonablemente correctos y responsabilidad del emisor

Francisco Castro Alvarado  
Director General de Parque Bicentenario

Iván Torres Suárez  
Administrador General de Parque Bicentenario



PARQUE BICENTENARIO  
Estado de Flujos de Efectivo  
Del 1 de Enero al 30 de Junio de 2021 y 2020  
(Pesos)



Concepto	2021	2020	Concepto	2021	2020
<b>Flujos de Efectivo de las Actividades de Operación</b>					
<b>Origen</b>	<b>4,014,191</b>	<b>6,047,885</b>	<b>Flujos de Efectivo de las Actividades de Inversión</b>	<b>1,544,705</b>	<b>2,531,149</b>
Impuestos	0	0	Bienes Inmuebles, Infraestructura y Construcciones en Proceso	0	0
Cuotas y Aportaciones de Seguridad Social	0	0	Bienes Muebles	0	0
Contribuciones de mejoras	0	0	Otros Orígenes de Inversión	1,544,705	2,531,149
Derechos	20,500	2,853,996	<b>Aplicación</b>	<b>106,520</b>	<b>1,920,032</b>
Productos	0	0	Bienes Inmuebles, Infraestructura y Construcciones en Proceso	0	0
Aprovechamientos	0	0	Bienes Muebles	92,617	1,683,092
Ingresos por Venta de Bienes y Prestación de Servicios	87,235	1,109,593	Otras Aplicaciones de Inversión	13,903	236,940
Participaciones, Aportaciones, Convenios, Incentivos Derivados de la Colaboración Fiscal y Fondos Distintos de Aportaciones	0	0	<b>Flujos Netos de Efectivo por Actividades de Inversión</b>	<b>1,438,185</b>	<b>611,117</b>
Transferencias, Asignaciones, Subsidios y Jubilaciones, y Pensiones y Jubilaciones	3,863,032	1,500,000			
Otros Orígenes de Operación	43,424	564,296			
<b>Aplicación</b>	<b>4,932,471</b>	<b>13,136,054</b>	<b>Flujo de Efectivo de las Actividades de Financiamiento</b>	<b>7,088,169</b>	<b>7,863,279</b>
Servicios Personales	1,666,128	0	Origen	0	0
Materiales y Suministros	457,141	1,614,994	Endeudamiento Neto	0	0
Servicios Generales	2,105,531	10,741,462	Interno	0	0
Transferencias Internas y Asignaciones al Sector Público	0	0	Externo	0	0
Transferencias al resto del Sector Público	0	0	Otros Orígenes de Financiamiento	7,088,169	7,863,279
Subsidios y Subvenciones	0	0			
Ayudas Sociales	0	0	<b>Aplicación</b>	<b>15,124,589</b>	<b>6,288,635</b>
Pensiones y Jubilaciones	0	0	Servicios de la Deuda	0	0
Transferencias a Fideicomisos, Mandatos y Contratos Análogos	0	0	Interno	0	0
Transferencias a la Seguridad Social	0	0	Externo	0	0
Donativos	0	0	Otras Aplicaciones de Financiamiento	15,124,589	6,288,635
Transferencias al Exterior	0	0	<b>Flujos netos de Efectivo por Actividades de Financiamiento</b>	<b>-8,036,420</b>	<b>1,574,644</b>
Participaciones	0	0			
Aportaciones	0	0			
Convenios	0	0			
Otras Aplicaciones de Operación	703,671	779,598			
<b>Flujos Netos de Efectivo por Actividades de Operación</b>	<b>-918,280</b>	<b>-7,088,169</b>	<b>Incremento/Disminución Neta en el Efectivo y Equivalentes al Efectivo</b>	<b>-7,516,515</b>	<b>-4,902,408</b>
			<b>Efectivo y Equivalentes al Efectivo al Inicio del Ejercicio</b>	<b>9,754,258</b>	<b>14,656,666</b>
			<b>Efectivo y Equivalentes al Efectivo al Final del Ejercicio</b>	<b>2,237,743</b>	<b>9,754,258</b>

Bajo protesta de decir verdad declaramos que los Estados Financieros y sus Notas son razonablemente correctos y responsabilidad del emisor

Francisco Castro Ríos  
Director General de Parque Bicentenario

Iván Torres Suárez  
Administrador General de Parque Bicentenario




**PARQUE BICENTENARIO**  
**Estado Analítico del Activo**  
**Del 1 de Enero al 30 de Junio de 2021**  
**(Pesos)**



Concepto	Saldo Inicial 1	Cargos del Periodo 2	Abonos del Periodo 3	Saldo Final 4 = (1+2-3)	Variación del Periodo (4-1)
<b>ACTIVO</b>					
<b>Activo Circulante</b>	<b>1,358,943</b>	<b>86,767,802</b>	<b>85,487,889</b>	<b>2,638,856</b>	<b>1,279,913</b>
Efectivo y Equivalentes	811,775	79,000,838	77,574,870	2,237,743	1,425,968
Derechos a Recibir Efectivo o Equivalentes	1,949	7,738,047	7,738,410	1,586	-363
Derechos a Recibir Bienes o Servicios	0	0	0	0	0
Inventarios	334,824	23,855	174,609	184,070	-150,754
Almacenes	0	0	0	0	0
Estimación por Pérdida o Deterioro de Activos Circulantes	0	0	0	0	0
Otros Activos Circulantes	210,395	5,062	0	215,457	5,062
<b>Activo No Circulante</b>	<b>6,620,345</b>	<b>17,780</b>	<b>534,310</b>	<b>6,103,815</b>	<b>-516,530</b>
Inversiones Financieras a Largo Plazo	0	0	0	0	0
Derechos a Recibir Efectivo o Equivalentes a Largo Plazo	0	0	0	0	0
Bienes Inmuebles, Infraestructura y Construcciones en Proceso	1	0	0	1	0
Bienes Muebles	13,537,220	588	3,210	13,534,598	-2,622
Activos Intangibles	117,991	0	0	117,991	0
Depreciación, Deterioro y Amortización Acumulada de Bienes	-7,034,865	17,192	531,100	-7,548,773	-513,908
Activos Diferidos	0	0	0	0	0
Estimación por Pérdida o Deterioro de Activos no Circulantes	0	0	0	0	0
Otros Activos no Circulantes	-2	0	0	-2	0
<b>TOTAL DEL ACTIVO</b>	<b>7,979,288</b>	<b>86,785,582</b>	<b>86,022,199</b>	<b>8,742,671</b>	<b>763,383</b>

Bajo protesta de decir verdad declaramos que los Estados Financieros y sus Notas son razonablemente correctos y responsabilidad del emisor

  
Francisco Castro Alegría  
Director General de Parque Bicentenario

  
Mar Torres Suárez  
Administrador General de Parque Bicentenario







**PARQUE BICENTENARIO**  
**Estado Analítico de la Deuda y Otros Pasivos**  
**Del 1 de Enero al 30 de Junio de 2021**  
 (Pesos)




Denominación de las Deudas	Moneda de Contratación	Institución o País Acreedor	Saldo Inicial del Periodo	Saldo Final del Periodo
<b>DEUDA PÚBLICA</b>				
<b>Deuda Interna</b>				
<b>Corto Plazo</b>				
Instituciones de Crédito	Peso	México	0	0
Títulos y Valores	Peso	México	0	0
Arrendamientos Financieros	Peso	México	0	0
<b>Deuda Externa</b>				
Organismos Financieros Internacionales	Peso	México	0	0
Deuda Bilateral	Peso	México	0	0
Títulos y Valores	Peso	México	0	0
Arrendamientos Financieros	Peso	México	0	0
<b>Subtotal a Corto Plazo</b>			0	0
<b>Deuda Interna</b>				
<b>Largo Plazo</b>				
Instituciones de Crédito	Peso	México	0	0
Títulos y Valores	Peso	México	0	0
Arrendamientos Financieros	Peso	México	0	0
<b>Deuda Externa</b>				
Organismos Financieros Internacionales	Peso	México	0	0
Deuda Bilateral	Peso	México	0	0
Títulos y Valores	Peso	México	0	0
Arrendamientos Financieros			0	0
<b>Subtotal a Largo Plazo</b>			0	0
<b>Otros Pasivos</b>				
<b>Total de Deuda y Otros Pasivos</b>	Peso	México	4,129,131	21,399,863
			4,129,131	21,399,863

Bajo protesta de decir verdad declaramos que los Estados Financieros y sus Notas son razonablemente correctos y responsabilidad del emisor

Francisco Castro Alegria  
 Director General de Parque Bicentenario


Wán Torres Suárez  
 Administrador General de Parque Bicentenario

**GESTIÓN PARA RESULTADOS**  
**MATRIZ DE INDICADORES Y RESULTADOS 2021**  
 Ficha Técnica y Evaluación por Indicador  
 Coordinación de Gabinete

DEPENDENCIA		PARQUE BICENTENARIO		ALINEACIÓN AL PMD					
PROGRAMA	Cultura de Paz	CLAVE PMD COMPLETA		Eje	01.00.00.00				
		01.02.01.04		Programa	01.02.00.00				
		Ejercicio	2021	Linea de Acción	01.02.01.00				
		Periodo	202106	Componente	01.02.01.04				
NO. DE PROGRAMA	01020000	Fecha de Evaluación	02/07/2021	Actividad					
RESUMEN NARRATIVO		Servicios Prestados de Parque Bicentenario realizados							
META CUANTITATIVA DESCRIPCIÓN	Realizar 4 proyectos de mejora, uno cada 3 meses			Meta cifras	4				
META CUALITATIVA	Implementar proyectos de mejora al Parque Bicentenario para mejorar la experiencia del visitante.			Población Beneficiaria	535,188 mujeres y 514,589 hombres				
NOMBRE DEL INDICADOR	Porcentaje de Proyectos de mejora ejecutados			Variable a Medir	Proyectos de mejora ejecutados				
MÉTODO CÁLCULO	(Cantidad de proyectos realizados en el trimestre/Cantidad de proyectos pretendidos)*100			Tipo de Fórmula	PORCENTAJE				
Datos del indicador	Tipo de Indicador	GESTIÓN		Linea Base					
	Dimensión a med	EFICACIA		Parámetros de Evaluación y Resultado Semaforzado	50				
	Unidad de medid	Proyectos							
	Frecuencia de medición	TRIMESTRAL							
Datos presupuestales	Presupuesto aprobado	\$0.00		Medios de verificación	Reporte trimestral				
	Presupuesto modificado	\$0.00							
	Presupuesto pagado	\$0.00							
	Diferencia Real pagado vs. Presupuesto aprobado	\$0.00	0%						
	Diferencia Real pagado vs. Presupuesto modificado	\$0.00	0%						
		Fuente de Financiamien		Municipal					
FECHA DE EVALUACIÓN	DESCRIPCIÓN DE LAS ACTIVIDADES EN ESTRICTA CORRELACIÓN A LA META Y AL MÉTODO DE CÁLCULO	DATOS INGRESADOS				TIPOS DE FÓRMULAS Y RESULTADOS			
		Numerador	Denominador (Meta)	Denominador (Año anterior Linea base)	Meta Integral para el efecto de evaluación	Índice	Tasa de Variación	Razón ó Promedio	Porcentaje (Cobertura, Focalización)
02/07/2021	En este trimestre se realizo un proyecto de mejora, arreglando el jardin del camellón del acceso a Santa Rosa.	1	4				50	50	
Tipo de Resultado	Detalle de Resultados por Periodo	Denominador (Metas 100%)				Concepto	Delegacione	Población Beneficiaria	
Real por Periodo	Mes 6 Junio	1			Planeado	Municipio de Querétaro	535,188 mujeres y 514,589 hombres		
Acumulad	TOTAL	2			Real	Municipio de	535188 mujeres y		
Observaciones						Número de archivos:		1	

CASTRO ALGORRIA FRANCISCO  
 Nombre y firma del titular de la dependencia  
 Validación de la información


**GESTIÓN PARA RESULTADOS**  
**MATRIZ DE INDICADORES Y RESULTADOS 2021**  
Ficha Técnica y Evaluación por Indicador  
Coordinación de Gabinete

DEPENDENCIA		PARQUE BICENTENARIO				ALINEACIÓN AL PMD					
PROGRAMA	Cultura de Paz	CLAVE PMD COMPLETA 01.02.01.04.01				Eje	01.00.00.00				
		Ejercicio	2021			Programa	01.02.00.00				
		Periodo	202106			Línea de Acción	01.02.01.00				
NO. DE PROGRAMA	01020000	Fecha de Evaluación	02/07/2021			Componente	01.02.01.04				
						Actividad	01.02.01.04.01				
						NUE Componente	500.0000.00				
RESUMEN NARRATIVO	IMPULSO A LA CONVIVENCIA DE VISITANTES LOCALES Y FORANEOS PARA ESPARCIMIENTO SANO Y FAMILIAR										
META CUANTITATIVA DESCRIPCIÓN	Realizar 80 campañas de publicidad del Parque Bicentenario					Meta cifras	80				
META CUALITATIVA	Realizar campañas de publicidad para que el parque sea opción de esparcimiento para los queretanos y así incrementar el número de visitantes.					Población Beneficiaria	535,188 mujeres y 514,589 hombres				
NOMBRE DEL INDICADOR	Porcentaje de campañas publicitarias del Parque Bicentenario realizadas					Variable a Medir	Campañas publicitarias realizadas				
MÉTODO CÁLCULO	(Cantidad de campañas de publicidad y promoción realizadas/Cantidad de campañas de publicidad y promoción pretendidas)*100					Tipo de Fórmula	PORCENTAJE				
Datos del indicador	Tipo de Indicador		GESTIÓN		Línea Base		<div style="display: flex; align-items: center;"> <div style="border: 1px solid black; padding: 2px;">Evaluación &gt;= 20 y &lt; 42</div> <div style="margin: 0 10px;">37.5</div> <div style="border: 1px solid black; border-radius: 50%; width: 20px; height: 20px; display: flex; align-items: center; justify-content: center;">○</div> </div>				
	Dimensión a med		EFICACIA		Parámetros de Evaluación y Resultado Semaforzado						
	Unidad de medida		Campañas publicitarias								
	Frecuencia de medición		TRIMESTRAL								
Datos presupuestales	Presupuesto aprobado				Medios de verificación		Relación de campañas contratadas, evidencia fotográfica y documental.				
	Presupuesto modificado										
	Presupuesto pagado										
	Diferencia Real pagado vs. Presupuesto aprobado										
	Diferencia Real pagado vs. Presupuesto modificado										Fuente de Financiamien
FECHA DE EVALUACIÓN	DESCRIPCIÓN DE LAS ACTIVIDADES EN ESTRICTA CORRELACIÓN A LA META Y AL MÉTODO DE CÁLCULO		DATOS INGRESADOS				TIPOS DE FÓRMULAS Y RESULTADOS				
			Numerador	Denominador (Meta)	Denominador (Año anterior Línea base)	Meta Integral para el efecto de evaluación	Índice	Tasa de Variación	Razón ó Promedio	Porcentaje (Cobertura, Focalización)	Porcentaje de avance
02/07/2021	CAMPAÑAS DE PUBLICIDAD EN MEDIOS ELECTRONICOS		11	80					37.5	37.5	
Tipo de Resultado	Detalle de Resultados por Periodo		Denominador (Metas 100%)				Concepto	Delegacione			Población Beneficiaria
Real por Periodo	Mes 6 Junio		11				Planeado	Municipio de Querétaro	535,188 mujeres y 514,589 hombres		
Acumulado	TOTAL		30				Real	MUNICIPIO DE	535,188 mujeres y		
Observaciones						Número de archivos:		1			

CASTRO ALEGRIA FRANCISCO  
Nombre y firma del titular de la dependencia  
Validación de la información



**GESTIÓN PARA RESULTADOS**  
**MATRIZ DE INDICADORES Y RESULTADOS 2021**  
 Ficha Técnica y Evaluación por Indicador  
 Coordinación de Gabinete

DEPENDENCIA		PARQUE BICENTENARIO				ALINEACIÓN AL PMD				
PROGRAMA	Cultura de Paz	CLAVE PMD COMPLETA				Eje	01.00.00.00			
		01.02.01.04.02				Programa	01.02.00.00			
		Ejercicio	2021			Linea de Acción	01.02.01.00			
		Periodo	202106			Componente	01.02.01.04			
NO. DE PROGRAMA	01020000			Fecha de Evaluación	02/07/2021					
RESUMEN NARRATIVO		DAR MANTENIMIENTO A ATRACCIONES DEL PARQUE PARA EL OPTIMO FUNCIONAMIENTO								
META CUANTITATIVA DESCRIPCIÓN		Dar 116 mantenimiento preventivo y correctivo a las 29 atracciones.				Meta cifras	116			
META CUALITATIVA		Garantizar la seguridad del funcionamiento de las atracciones a los usuarios del Parque Bicentenario.				Población Beneficiaria	535,188 mujeres y 514,589 hombres			
NOMBRE DEL INDICADOR		Porcentaje de mantenimientos preventivos y correctivos a las 29 atracciones				Variable a Medir	Funcionamiento adecuado de las atracciones del Parque			
MÉTODO CÁLCULO		(mantenimientos preventivos y correctivos realizados / mantenimientos preventivos y correctivos programados)*100				Tipo de Fórmula	PORCENTAJE			
Datos del indicador	Tipo de Indicador	GESTIÓN			Linea Base					
	Dimensión a med	EFICACIA			Parámetros de Evaluación y Resultado Semaforzado	de 20 y < 42				
	Unidad de medida	Mantenimientos preventivos y correctivos				125				
	Frecuencia de medición	TRIMESTRAL								
Datos presupuestales	Presupuesto aprobado				Medios de verificación	Reportes de mantenimiento y evidencia fotográfica				
	Presupuesto modificado									
	Presupuesto pagado									
	Diferencia Real pagado vs. Presupuesto aprobado									
	Diferencia Real pagado vs. Presupuesto modificado				Fuente de Financiamien	Municipal				
FECHA DE EVALUACIÓN	DESCRIPCIÓN DE LAS ACTIVIDADES EN ESTRICTA CORRELACIÓN A LA META Y AL MÉTODO DE CÁLCULO	DATOS INGRESADOS				TIPOS DE FÓRMULAS Y RESULTADOS				
		Numerador	Denominador (Meta)	Denominador (Año anterior Linea base)	Meta Integral para el efecto de evaluación	Índice	Tasa de Variación	Razón ó Promedio	Porcentaje (Cobertura, Focalización)	Porcentaje de avance
02/07/2021	MANTENIMIENTO A LAS ATRACCIONES DEL PARQUE	87	116					125	125	
Tipo de Resultado	Detalle de Resultados por Periodo	Denominador (Metas 100%)			Concepto	Delegacione		Población Beneficiaria		
Real por Periodo	Mes 6 Junio	87			Planeado	Municipio de Querétaro		535,188 mujeres y 514,589 hombres		
Acumulado	TOTAL	174								
Observaciones					Real	MUNICIPIO DE		535,188 mujeres y		
					Número de archivos:	1				

CASTRO ALEGRE FRANCISCO

Nombre y firma del titular de la dependencia  
 Validación de la información

**GESTIÓN PARA RESULTADOS**  
**MATRIZ DE INDICADORES Y RESULTADOS 2021**  
 Ficha Técnica y Evaluación por Indicador  
 Coordinación de Gabinete

DEPENDENCIA		PARQUE BICENTENARIO				ALINEACIÓN AL PMD				
PROGRAMA	Cultura de Paz	CLAVE PMD COMPLETA 01.02.01.04.03				Eje	01.00.00.00			
		Ejercicio	2021			Programa	01.02.00.00			
		Periodo	202106			Linea de Acción	01.02.01.00			
NO. DE PROGRAMA	01020000	Fecha de Evaluación	02/07/2021			Componente	01.02.01.04			
						Actividad	01.02.01.04.03			
						NUE Componente	500.0000.00			
RESUMEN NARRATIVO	REALIZACION DE EVENTOS CULTURALES, DEPORTIVOS Y ESCOLARES A LA POBLACION EN GENERAL PARA ACTIVACION DEL PARQUE									
META CUANTITATIVA DESCRIPCIÓN	Incrementar en un 10% los eventos y activaciones en el Parque Bicentenario.					Meta cifras	10			
META CUALITATIVA	Incrementar la asistencia al Parque para beneficio de la ciudadanía.					Población Beneficiaria	520,000			
NOMBRE DEL INDICADOR	Tasa de variación de número de eventos de activación realizados.					Variable a Medir	Eventos de activación en el Parque Bicentenario.			
MÉTODO CÁLCULO	((Cantidad de eventos de activación realizados en el Parque Bicentenario en 2020/Cantidad de eventos de activación realizados en el Parque Bicentenario 2019)-1)*100					Tipo de Fórmula	TASA			
Datos del indicador	Tipo de Indicador	GESTIÓN		Linea Base	35					
	Dimensión a med	EFICACIA		Parámetros de Evaluación y Resultado Semaforizado	de		Evaluación >= 20 y < 42		0	
	Unidad de medid	Eventos de activación del Parque Bicentenario.								
	Frecuencia de medición	TRIMESTRAL								
Datos presupuestales	Presupuesto aprobado			Medios de verificación	Reporte fotográfico y relación de eventos					
	Presupuesto modificado									
	Presupuesto pagado									
	Diferencia Real pagado vs. Presupuesto aprobado			Fuente de Financiamien	Municipal					
	Diferencia Real pagado vs. Presupuesto modificado									
FECHA DE EVALUACIÓN	DESCRIPCIÓN DE LAS ACTIVIDADES EN ESTRICTA CORRELACIÓN A LA META Y AL MÉTODO DE CÁLCULO	DATOS INGRESADOS				TIPOS DE FÓRMULAS Y RESULTADOS				
		Numerador	Denominador (Meta)	Denominador (Año anterior Linea base)	Meta Integral para el efecto de evaluación	Índice	Tasa de Variación	Razón ó Promedio	Porcentaje (Cobertura, Focalización)	Porcentaje de avance
02/07/2021	EVENTOS REALIZADOS	0	10	35	38.5		-100			0
Tipo de Resultado	Detalle de Resultados por Periodo	Denominador (Metas 100%)			Concepto	Delegacione	Población Beneficiaria			
Real por Periodo	Mes 6 Junio	0				Planeado	Municipio de Querétaro	520,000		
Acumulad	TOTAL	0								
Observaciones	DEBIDO A LA PANDEMIA COVID-19 EL PARQUE CERRÓ SUS PUERTAS EL DÍA 14 DE MARZO DE 2020 Y NO SE HAN REALIZADO EVENTOS									
										Número de archivos:

CASTRO ALEGRIA FRANCISCO

Nombre y firma del titular de la dependencia  
 Validación de la información




**GESTIÓN PARA RESULTADOS**  
**MATRIZ DE INDICADORES Y RESULTADOS 2021**  
Ficha Técnica y Evaluación por Indicador  
Coordinación de Gabinete

DEPENDENCIA		PARQUE BICENTENARIO		ALINEACIÓN AL PMD					
PROGRAMA	Cultura de Paz	CLAVE PMD COMPLETA 01.02.01.04.04		Eje	01.00.00.00				
		Ejercicio	2021	Programa	01.02.00.00				
		Periodo	202106	Linea de Acción	01.02.01.00				
NO. DE PROGRAMA	01020000	Fecha de Evaluación	02/07/2021	Componente	01.02.01.04				
RESUMEN NARRATIVO		REALIZACIÓN DE SESIONES DE EQUINOTERAPIA A NIÑOS Y NIÑAS INSCRITAS EN EL PROGRAMA DEL DIF MUNICIPAL PARA UNA MEJOR CALIDAD DE VIDA							
META CUANTITATIVA DESCRIPCIÓN	Atender 35 sesiones de equinoterapia al año			Meta cifras	35				
META CUALITATIVA	Mejorar la calidad de vida para los niños atendidos			Población Beneficiaria	10				
NOMBRE DEL INDICADOR	Porcentaje de sesiones de equinoterapia realizadas			Variable a Medir	Sesiones equinoterapia realizadas				
MÉTODO CÁLCULO	(Cantidad de sesiones de equinoterapia realizadas/Cantidad de sesiones de equinoterapia programadas)*100			Tipo de Fórmula	PORCENTAJE				
Datos del indicador	Tipo de Indicador	GESTIÓN		Linea Base					
	Dimensión a med	EFICACIA		Parámetros de Evaluación y Resultado Semaforizado					
	Unidad de medida	Sesiones de equinoterapia							
	Frecuencia de medición	TRIMESTRAL							
Datos presupuestales	Presupuesto aprobado			Medios de verificación	Reporte mensual de actividades y evidencia fotográfica				
	Presupuesto modificado								
	Presupuesto pagado								
	Diferencia Real pagado vs. Presupuesto aprobado								
	Diferencia Real pagado vs. Presupuesto modificado					Fuente de Financiamien	Municipal		
FECHA DE EVALUACIÓN	DESCRIPCIÓN DE LAS ACTIVIDADES EN ESTRICTA CORRELACIÓN A LA META Y AL MÉTODO DE CÁLCULO	DATOS INGRESADOS				TIPOS DE FÓRMULAS Y RESULTADOS			
		Numerador	Denominador (Meta)	Denominador anterior (Linea base)	Meta Integral para el efecto de evaluación	Índice	Tasa de Variación	Razón ó Promedio	Porcentaje (Cobertura, Focalización)
02/07/2021	SESIONES DE EQUINOTERAPIA	0	35					0	0
Tipo de Resultado	Detalle de Resultados por Periodo	Denominador (Metas 100%)			Concepto	Delegacione	Población Beneficiaria		
Real por Periodo	Mes 6 Junio	0			Planeado	Municipio de Querétaro	10		
Acumulad	TOTAL	0			Real	Municipio de	10		
Observaciones	DEBIDO A LA PANDEMIA COVID-19, EL PARQUE BICENTENARIO CERRÓ SUS PUERTAS EL DÍA 14 DE MARZO DE 2020, POR LO QUE LA REALIZACIÓN DE LAS SESIONES DE EQUINOTERAPIA FUERON SUSPENDIDAS.				Número de archivos:		1		

CASTRO ALEGRIA FRANCISCO  
Nombre y firma del titular de la dependencia  
Validación de la información





Parque  
**Bicentenario**  
Querétaro

# Información Presupuestaria

Informe de Avance de Gestión  
Financiera | 2021  
Parque Bicentenario



PARQUE BICENTENARIO  
Estado Analítico de Ingresos  
Del 1 de Enero al 30 de Junio de 2021




Rubro de Ingresos	Ingreso				Diferencia (6= 5 - 1)
	Estimado (1)	Ampliaciones y Reducciones (2)	Modificado (3= 1 + 2)	Devengado (4)	
Impuestos	0	0	0	0	0
Cuotas y Aportaciones de Seguridad Social	0	0	0	0	0
Contribuciones de Mejoras	0	0	0	0	0
Derechos	13,601,708	0	13,601,708	20,500	-13,581,208
Productos	169,999	0	169,999	19,569	-150,430
Aprovechamientos	0	0	0	0	0
Ingresos por Venta de Bienes, Prestación de Servicios y Otros Ingresos	3,228,293	5,834	3,234,127	87,235	-3,141,058
Participaciones, Aportaciones, Convenios, Incentivos Derivados de la Colaboración Fiscal y Fondos Distintos de Aportaciones	0	0	0	0	0
Transferencias, Asignaciones, Subsidios y Subvenciones, y Pensiones y Jubilaciones	2,850,000	1,013,032	3,863,032	3,863,032	1,013,032
Ingresos Derivados de Financiamientos	0	0	0	0	0
<b>Total</b>	<b>19,850,000</b>	<b>1,018,866</b>	<b>20,868,866</b>	<b>3,990,336</b> Ingresos excedentes <sup>1</sup>	<b>3,990,336</b> Ingresos excedentes <sup>1</sup>

Estado Analítico de Ingresos Por Fuente de Financiamiento	Ingreso				Diferencia (6= 5 - 1)
	Estimado (1)	Ampliaciones y Reducciones (2)	Modificado (3= 1 + 2)	Devengado (4)	
Ingresos del Poder Ejecutivo Federal o Estatal y de los Municipios	0	0	0	0	0
Impuestos	0	0	0	0	0
Cuotas y Aportaciones de Seguridad Social	0	0	0	0	0
Contribuciones de Mejoras	0	0	0	0	0
Derechos	13,601,708	0	13,601,708	20,500	-13,581,208
Productos	169,999	0	169,999	19,569	-150,430
Aprovechamientos	0	0	0	0	0
Participaciones, Aportaciones, Convenios, Incentivos Derivados de la Colaboración Fiscal y Fondos Distintos de Aportaciones	0	0	0	0	0
Transferencias, Asignaciones, Subsidios y Subvenciones, y Pensiones y Jubilaciones	0	0	0	0	0
Ingresos de los Entes Públicos de los Poderes Legislativo y Judicial, de los Organos Autónomos y del Sector Paraestatal o Paramunicipal, así como de las Empresas Productivas del Estado	0	0	0	0	0
Cuotas y Aportaciones de Seguridad Social	0	0	0	0	0
Productos	0	0	0	0	0
Ingresos por Venta de Bienes, Prestación de Servicios y Otros Ingresos	3,228,293	5,834	3,234,127	87,235	-3,141,058
Transferencias, Asignaciones, Subsidios y Subvenciones, y Pensiones y Jubilaciones	2,850,000	1,013,032	3,863,032	3,863,032	1,013,032
Ingresos derivados de financiamiento	0	0	0	0	0
Ingresos Derivados de Financiamientos	0	0	0	0	0
<b>Total</b>	<b>19,850,000</b>	<b>1,018,866</b>	<b>20,868,866</b>	<b>3,990,336</b> Ingresos excedentes <sup>1</sup>	<b>3,990,336</b> Ingresos excedentes <sup>1</sup>

[1] Incluye intereses que generan las cuentas bancarias de los entes públicos en productos.  
[2] Incluye donativos en efectivo del Poder Ejecutivo, entre otros aprovechamientos.  
[3] Se refiere a los ingresos propios obtenidos por los Poderes Legislativo y Judicial, los Organos Autónomos y las entidades de la administración pública paraestatal y paramunicipal, por sus actividades diversas no inherentes a su operación que generan recursos y que no sean ingresos por venta de bienes o prestación de ser

Francisco Castro Alegría  
Director General de Parque Bicentenario

Iván Torres Suárez  
Administrador General de Parque Bicentenario



SECRETARÍA

PARQUE BICENTENARIO

Estado Analítico del Ejercicio del Presupuesto de Egresos  
Clasificación por Objeto del Gasto (Capítulo y Concepto)

Del 1 de Enero al 30 de Junio de 2021



SECRETARÍA

Concepto	Egresos				Pagado	Subejercicio
	Aprobado 1	Ampliaciones/ (Reducciones) 2	Modificado 3 = (1 + 2)	Devenido 4		
<b>Servicios Personales</b>						
Remuneraciones al Personal de Carácter Permanente	9,159,788	0	9,159,788	1,666,129	0	7,493,659
Remuneraciones al Personal de Carácter Transitorio	9,159,788	0	9,159,788	1,666,129	0	7,493,659
Remuneraciones Adicionales y Especiales	0	0	0	0	0	0
Seguridad Social	0	0	0	0	0	0
Otras Prestaciones Sociales y Económicas	0	0	0	0	0	0
Previsiones	0	0	0	0	0	0
Pago de Estímulos a Servidores Públicos	0	0	0	0	0	0
<b>Materiales y Suministros</b>						
Materiales de Administración, Emisión de Documentos y Artículos Oficiales	624,000	1,303,892	1,927,892	457,140	457,140	1,470,752
Alimentos y Utensilios	21,000	21,655	42,655	5,480	5,480	37,175
Materiales Primas y Materiales de Producción y Comercialización	459,000	990,008	1,449,008	291,200	291,200	1,157,808
Materiales y Artículos de Construcción y de Reparación	0	2,306	2,306	0	0	2,306
Productos Químicos, Farmacéuticos y de Laboratorio	6,000	31,046	37,046	32,038	32,038	5,008
Combustibles, Lubrificantes y Aditivos	18,000	27,755	45,755	5,308	5,308	22,447
Vestuario, Blancos, Prendas de Protección y Artículos Deportivos	120,000	161,798	281,798	99,373	99,373	182,425
Materiales y Suministros Para Seguridad	0	1,614	1,614	1,614	0	1,614
Herramientas, Refacciones y Accesorios Menores	0	85,710	85,710	22,127	22,127	63,583
<b>Servicios Generales</b>						
Servicios Básicos	10,066,212	409,140	10,475,352	2,270,720	2,064,235	8,204,632
Servicios de Arrendamiento	697,492	353,280	1,050,772	214,964	214,964	835,808
Servicios Profesionales, Científicos, Técnicos y Otros Servicios	0	0	0	0	0	0
Servicios Financieros, Bancarios y Comerciales	8,205,000	35,301	8,240,301	1,774,059	1,774,059	6,466,242
Servicios de Instalación, Reparación, Mantenimiento y Conservación	316,000	0	316,000	36,329	36,329	279,671
Servicios de Comunicación Social y Publicidad	822,720	20,559	843,279	238,154	31,669	605,125
Servicios de Traslado y Viáticos	0	0	0	0	0	0
Servicios Oficiales	0	0	0	0	0	0
Otros Servicios Generales	25,000	0	25,000	7,214	7,214	17,786
<b>Transferencias, Asignaciones, Subsidios y Otras Ayudas</b>						
Transferencias Internas y Asignaciones al Sector Público	0	0	0	0	0	0
Transferencias al Resto del Sector Público	0	0	0	0	0	0
Subsidios y Subvenciones	0	0	0	0	0	0
Ayudas Sociales	0	0	0	0	0	0
Pensiones y Jubilaciones	0	0	0	0	0	0
Transferencias a Fideicomisos, Mandatos y Otros Análogos	0	0	0	0	0	0
Transferencias a la Seguridad Social	0	0	0	0	0	0
Donativos	0	0	0	0	0	0
Transferencias al Exterior	0	0	0	0	0	0
<b>Bienes Muebles, Inmuebles e Intangibles</b>						
Mobiliario y Equipo de Administración	0	0	0	0	0	0
Mobiliario y Equipo Educativo y Recreativo	0	0	0	0	0	0
Equipo e Instrumental Médico y de Laboratorio	0	0	0	0	0	0
Vehículos y Equipo de Transporte	0	0	0	0	0	0
Equipo de Defensa y Seguridad	0	0	0	0	0	0
Maquinaria, Otros Equipos y Herramientas	0	0	0	0	0	0
Activos Biológicos	0	0	0	0	0	0
Bienes Inmuebles	0	0	0	0	0	0
Activos Intangibles	0	0	0	0	0	0
<b>Inversión Pública</b>						
Obra Pública en Bienes de Dominio Público	0	0	0	0	0	0
Obra Pública en Bienes Propios	0	0	0	0	0	0
Proyectos Productivos y Acciones de Fomento	0	0	0	0	0	0

*[Handwritten signatures and initials in blue ink]*





PARQUE BICENTENARIO

Estado Analítico del Ejercicio del Presupuesto de Egresos  
 Clasificación por Objeto del Gasto (Capítulo y Concepto)  
 Del 1 de Enero al 30 de Junio de 2021



Concepto	Egresos				Subejercicio
	Aprobado 1	Ampliaciones/ (Reducciones) 2	Modificado 3 = (1 + 2)	Devengado 4	
<b>Inversiones Financieras y Otras Provisiones</b>	0	0	0	0	0
Inversiones Para el Fomento de Actividades Productivas	0	0	0	0	0
Acciones y Participaciones de Capital	0	0	0	0	0
Compra de Títulos y Valores	0	0	0	0	0
Concesión de Préstamos	0	0	0	0	0
Inversiones en Fideicomisos, Mandatos y Otros Análogos	0	0	0	0	0
Otras Inversiones Financieras	0	0	0	0	0
Provisiones para Contingencias y Otras Erogaciones Especiales	0	0	0	0	0
<b>Participaciones y Aportaciones</b>	0	0	0	0	0
Participaciones	0	0	0	0	0
Aportaciones	0	0	0	0	0
Convenios	0	0	0	0	0
<b>Deuda Pública</b>	0	19,255,335	19,255,335	19,253,294	27,926
Amortización de la Deuda Pública	0	0	0	0	0
Intereses de la Deuda Pública	0	0	0	0	0
Comisiones de la Deuda Pública	0	0	0	0	0
Gastos de la Deuda Pública	0	0	0	0	0
Costo por Coberturas	0	0	0	0	0
Apoyos Financieros	0	0	0	0	0
Adeudos de Ejercicios Fiscales Anteriores (Adefas)	0	19,255,335	19,255,335	19,253,294	27,926
<b>Total del Gasto</b>	19,850,000	20,968,367	40,818,367	28,647,283	2,549,301

Bajo protesta de decir verdad declaramos que los Estados Financieros y sus Notas son razonablemente correctos y responsabilidad del emisor

Francisco Castro Alegría  
 Director General de Parque Bicentenario

Iván Torres Suárez  
 Administrador General de Parque Bicentenario

*[Handwritten signature]*




**PARQUE BICENTENARIO**  
**Estado Analítico del Ejercicio del Presupuesto de Egresos**  
**Clasificación Económica (por Tipo de Gasto)**  
**Del 1 de Enero al 30 de Junio de 2021**



Concepto	Egresos					
	Aprobado 1	Ampliaciones/ (Reducciones) 2	Modificado 3 = (1 + 2)	Devengado 4	Pagado 5	Subejercicio 6 = (3 - 4)
Gasto Corriente	19,850,000	1,713,032	21,563,032	4,393,989	2,521,375	17,169,043
Gasto de Capital	0	0	0	0	0	0
Amortización de la Deuda y Disminución de Pasivos	0	19,255,335	19,255,335	19,253,294	27,926	2,041
Pensiones y Jubilaciones	0	0	0	0	0	0
Participaciones	0	0	0	0	0	0
<b>Total del Gasto</b>	<b>19,850,000</b>	<b>20,968,367</b>	<b>40,818,367</b>	<b>23,647,283</b>	<b>2,549,301</b>	<b>17,171,084</b>

Bajo protesta de decir verdad declaramos que los Estados Financieros y sus Notas son razonablemente correctos y responsabilidad del emisor

  
 Francisco Castro-Alegria  
 Director General de Parque Bicentenario

  
 Iván Torres Suárez  
 Administrador General de Parque Bicentenario



PARQUE BICENTENARIO

Estado Analítico del Ejercicio del Presupuesto de Egresos

Clasificación Administrativa

Del 1 de Enero al 30 de Junio de 2021



Concepto	Egresos					Subejercicio 6 = ( 3 - 4 )
	Aprobado 1	Ampliaciones/ (Reducciones) 2	Modificado 3 = ( 1 + 2 )	Devengado 4	Pagado 5	
PARQUE BICENTENARIO	\$19,850,000	\$20,988,367	\$40,818,367	\$23,647,283	\$2,549,301	\$17,171,084
			\$0			\$0
			\$0			\$0
			\$0			\$0
			\$0			\$0
			\$0			\$0
			\$0			\$0
			\$0			\$0
			\$0			\$0
			\$0			\$0
<b>Total del Gasto</b>	<b>\$19,850,000</b>	<b>\$20,988,367</b>	<b>\$40,818,367</b>	<b>\$23,647,283</b>	<b>\$2,549,301</b>	<b>\$17,171,084</b>

Bajo protesta de decir verdad declaramos que los Estados Financieros y sus Notas son razonablemente correctos y responsabilidad del emisor

*Francisco Castro Megría*  
Director General de Parque Bicentenario

*Iván Torres Suárez*  
Administrador General de Parque Bicentenario





**PARQUE BICENTENARIO**  
**Estado Analítico del Ejercicio del Presupuesto de Egresos**  
**Clasificación Funcional (Finalidad y Función)**  
**Del 1 de Enero al 30 de Junio de 2021**




Concepto	Egresos					Subejercicio 6 = (3 - 4)
	Aprobado 1	Ampliaciones/ (Reducciones) 2	Modificado 3 = (1 + 2)	Devenigado 4	Pagado 5	
<b>Gobierno</b>	0	0	0	0	0	0
Legislación						0
Justicia						0
Coordinación de la Política de Gobierno						0
Relaciones Exteriores						0
Asuntos Financieros y Hacendarios						0
Seguridad Nacional						0
Asuntos de Orden Público y de Seguridad Interior						0
Otros Servicios Generales						0
<b>Desarrollo Social</b>	19,850,000	20,968,367	40,818,367	23,647,283	2,548,301	17,171,084
Protección Ambiental			0	0	0	0
Vivienda y Servicios a la Comunidad			0	0	0	0
Salud			0	0	0	0
Recreación, Cultura y Otras Manifestaciones Sociales	19,850,000	20,968,367	40,818,367	23,647,283	2,548,301	17,171,084
Educación			0	0	0	0
Protección Social			0	0	0	0
Otros Asuntos Sociales			0	0	0	0
<b>Desarrollo Económico</b>	0	0	0	0	0	0
Asuntos Económicos, Comerciales y Laborales en General			0	0	0	0
Agropecuaria, Silvicultura, Pesca y Caza			0	0	0	0
Combustibles y Energía			0	0	0	0
Minería, Manufacturas y Construcción			0	0	0	0
Transporte			0	0	0	0
Comunicaciones			0	0	0	0
Turismo			0	0	0	0
Ciencia, Tecnología e Innovación			0	0	0	0
Otras Industrias y Otros Asuntos Económicos			0	0	0	0
<b>Otras no Clasificadas en Funciones Anteriores</b>	0	0	0	0	0	0
Transacciones de la Deuda Pública / Costo Financiero de la Deuda			0	0	0	0
Transferencias, Participaciones y Aportaciones entre Diferentes Niveles y Ordenes de Gobierno			0	0	0	0
Saneamiento del Sistema Financiero			0	0	0	0
Adeudos de Ejercicios Fiscales Anteriores			0	0	0	0
<b>Total del Gasto</b>	<b>19,850,000</b>	<b>20,968,367</b>	<b>40,818,367</b>	<b>23,647,283</b>	<b>2,548,301</b>	<b>17,171,084</b>

Bajo protesta de decir verdad declaramos que los Estados Financieros y sus Notas son razonablemente correctos y responsabilidad del emisor

Francisco Castro Alegria  
 Director General de Parque Bicentenario

Iván Torres Suárez  
 Administrador General de Parque Bicentenario



Parque  
**Bicentenario**  
Querétaro  
**Anexos**

Informe de Avance de Gestión  
Financiera  
Parque Bicentenario | 2021

**NOTAS A LOS ESTADOS FINANCIEROS  
AL 30 DE JUNIO DEL 2021**

a) Notas de Desglose

l) **Notas al Estado de Situación Financiera**

**Activo**

**1. Efectivo y Equivalente: Bancos e Inversiones**

CUENTA	DESCRIPCION	TIPO	SALDO
1.1.1.1.02.000000	FONDOS FIJOS DE CAJA		180,000.00
1.1.1.2.01.000001	BANORTE P. 0633447959	NO ETIQUETADO	48,066.20
1.1.1.2.01.000003	BANREGIO CTA. 168-99650-001-1	NO ETIQUETADO	186,200.36
1.1.1.2.01.000004	BANREGIO CTA. 168-99650-002-9	NO ETIQUETADO	110,001.49
1.1.1.2.01.000005	BANREGIO CTA. 168-99650-003-7	NO ETIQUETADO	78,210.12
<b>Monto Total</b>			<b>602,478.17</b>

**2. Derechos a Recibir Efectivo y Equivalente y Bienes o Servicios a Recibir**

CUENTA	DESCRIPCIÓN	90	180	Menor 365	Mayor 365	IMPORTE	CARACTERISTICAS CUALITATIVAS
1.1.2.	DERECHOS A RECIBIR EFECTIVO O EQUIVALENTES	X				1,585.94	

**3. Bienes Disponibles para su Transformación o Consumo (inventarios)**

**MERCANCIAS ADQUIRIDAS PARA SU COMERCIALIZACION**

CUENTA CONTABLE	DESCRIPCIÓN	IMPORTE
1.1.4.1.01.000001	Almacén	131,571.31
1.1.4.1.01.000003	Hidalgo	26,354.40
1.1.4.1.01.000004	Carrusel	9,956.81
1.1.4.1.01.000006	Lanchas	13,513.74
1.1.4.1.01.000010	Tirolesa	1,397.42
1.1.4.1.01.000011	Diligencia	1,276.77
1.1.4.1.01.000012	Remolque	0.00
<b>TOTAL DE CONSUMO</b>		<b>184,070.45</b>





#### 4. Inversiones Financieras

CUENTA	DESCRIPCION	TIPO	SALDO
1.1.1.4.01.000003	INVERSIONES BANREGIO CTA. 0011	CON INTERESES	0.00
1.1.1.4.01.000003	INVERSIONES BANREGIO CTA. 0029	CON INTERESES	1,635,264.44
1.1.1.4.01.000005	INVERSIONES BANREGIO CTA. 0037	CON INTERESES	0.00
<b>Monto Total</b>			<b>1,635,264.44</b>

#### 5. Bienes Muebles, Inmuebles e Intangibles

DESCRIPCIÓN	VALOR HISTORICO	DEPRECIACION		Características significativas del estado en que se encuentran los Activos
		DEL PERIODO	ACUMULADA	
<b>1.2.3</b>	<b>Bienes Inmuebles, Infraestructura y Construcción en Proceso</b>			
1.2.3.3	Edificios no Habitacionales	1.00	0.00	0.00
	<b>Total</b>	<b>1.00</b>	<b>0.00</b>	<b>0.00</b>
<b>1.2.4</b>	<b>Bienes Muebles</b>			
1.2.4.1	Mobiliario y Equipo de Administración	591,981.83	58,706.06	395,337.37
1.2.4.2	Mobiliario y Equipo Educativo y Recreativo	9,246,990.36	299,395.05	5,779,127.54
1.2.4.3	Equipo e Instrumental Médico y de Laboratorio	38,977.55	706.74	35,903.87
1.2.4.4	Vehículos y Equipo de Transporte	1,356,664.88	89,906.46	654,687.02
1.2.4.6	Maquinaria, Otros Equipos y Herramientas	1,811,262.13	60,408.58	453,084.74
1.2.4.8	Activos Biológicos	488,721.12	2,467.80	123,464.01
	<b>Total</b>	<b>13,534,597.87</b>	<b>1,179,771.84</b>	<b>7,441,604.55</b>
<b>1.2.5</b>	<b>Activos Intangibles</b>			
1.2.5.1	Software	10,225.00	0.00	10,224.00
1.2.5.4	Licencias	107,765.94	2,317.08	96,944.39
	<b>Total</b>	<b>117,990.94</b>	<b>2,317.08</b>	<b>107,168.39</b>

#### 6. Estimaciones y deterioros

No se cuenta con estimaciones y deterioros.

\*Nada que manifestar

*MPH*

*[Signature]*

**7. Otros activos no circulantes**

DESCRIPCIÓN	VALOR HISTÓRICO	DEPRECIACIÓN		Características significativas del estado en que se encuentran los Activos
		DEL PERÍODO	ACUMULADA	
<b>1.2.9</b> Otros activos no circulantes				
1.2.9.3 Bienes en comodato	-2.00	0.00	0.00	
<b>Total</b>	<b>-2.00</b>	<b>0.00</b>	<b>0.00</b>	

**PASIVO**

**6. Pasivo Circulante**

DESCRIPCIÓN	90	180	Menor 365	Mayor 365	IMPORTE	CARACTERÍSTICAS CUALITATIVAS
2.1.1 Cuentas por pagar a Corto Plazo	X				56,880.04	
2.1.2 Documentos por pagar a Corto Plazo	X				284,778.97	
2.1.7 Provisiones a Corto Plazo	X				21,058,203.85	
					<b>21,399,862.86</b>	

**II) NOTAS AL ESTADO DE ACTIVIDADES**

**INGRESOS DE GESTIÓN**

**1. INGRESOS**

DESCRIPCIÓN	ACUMULADO	CARACTERÍSTICA SIGNIFICATIVA
4.1.1 IMPUESTOS	0.00	
4.1.4 DERECHOS	20,500.00	
4.1.7 INGRESOS POR VENTA DE BIENES Y SERVICIOS	87,235.00	
4.2.2 TRANSFERENCIAS, ASIGNACIONES, SUBSIDIOS Y OTRAS AYUDAS	3,863,032.00	
<b>MONTO TOTAL</b>	<b>3,970,767.00</b>	

*MAPU*

*[Handwritten signature]*

## 2. Otros Ingresos

DESCRIPCIÓN		TIPO	ACUMULADO	CARACTERISTICAS SIGNIFICATIVAS
4.3	<b>OTROS INGRESOS</b>		<b>0.00</b>	
4.3.1	INGRESOS FINANCIEROS	RENDIMIENTOS	19,568.94	
4.3.2	INCREMENTO POR VARIACION DE INVENTARIOS		23,855.31	
<b>MONTO TOTAL</b>			<b>43,424.25</b>	

## 3. Gastos y Otras Pérdidas

DESCRIPCIÓN		ACUMULADO	CARACTERISTICAS SIGNIFICATIVAS
5.1	GASTOS DE FUNCIONAMIENTO	4,228,800.44	
5.4	INTERESES, COMISIONES Y OTROS GASTOS DE LA DEUDA PUBLICA	0.00	
5.5	OTROS GASTOS Y PERDIDAS EXTRAORDINARIAS	703,671.21	
<b>MONTO TOTAL</b>		<b>4,932,471.65</b>	

### III NOTAS AL ESTADO DE VARIACIÓN EN LA HACIENDA PÚBLICA

DESCRIPCIÓN	SALDO INICIAL	SALDO FINAL	PROCEDENCIA DE LOS RECURSOS QUE LO MODIFICAN
<u>Hacienda Pública/Patrimonio Generado</u>			
Donaciones de Capital	1.00	1.00	





Resultados de Ejercicios Anteriores	-11,751,443.77	-11,738,911.92	
-------------------------------------	----------------	----------------	--

**IV NOTAS AL ESTADO DE FLUJOS DE EFECTIVO**

No se tienen rubros extraordinarios en el periodo

**V CONCILIACIÓN ENTRE LOS INGRESOS PRESUPUESTARIOS Y CONTABLES, ASÍ COMO ENTRE LOS EGRESOS PRESUPUESTARIOS Y LOS GASTOS CONTABLES**

**1. Conciliación de ingresos Contable Presupuestal**

**Conciliación entre los Ingresos Presupuestarios y Contables  
Correspondiente del 01 de Enero al 30 de Junio de 2021**

<b>1. Ingresos Presupuestarios</b>			<b>\$3,990,335.94</b>
<b>2. Más ingresos contables no presupuestarios</b>			<b>\$23,855.31</b>
	Incremento por variación de inventarios	\$23,855.31	
	Disminución del exceso de estimaciones por pérdida o deterioro u obsolescencia	0.00	
	Disminución del exceso de provisiones	0.00	
	Otros ingresos y beneficios varios	0.00	
Otros ingresos contables no presupuestarios		0.00	
<b>3. Menos ingresos presupuestarios no contables</b>			<b>0.00</b>
	Productos de capital	0.00	
	Aprovechamientos capital	0.00	
	Ingresos derivados de financiamientos	0.00	
Otros ingresos presupuestarios no contables		0.00	
<b>4. Ingresos Contables</b>			<b>\$4,014,191.25</b>

**2. Conciliación de egresos Contable Presupuestal**

**Conciliación entre los Egresos Presupuestarios y Contables  
Correspondiente del 01 de Enero al 30 de Junio de 2021**

<b>1. Total de egresos presupuestarios</b>	<b>\$23,482,094.74</b>
--	------------------------

*Handwritten signatures and marks in blue ink.*

<b>2. Menos egresos presupuestarios no contables</b>		<b>19,253,294.30</b>
Mobiliario y equipo de administración	0.00	
Mobiliario y equipo educacional y recreativo	0.00	
Equipo e instrumental médico y de laboratorio	0.00	
Vehículos y equipo de transporte	0.00	
Equipo de defensa y seguridad	0.00	
Maquinaria, otros equipos y herramientas	0.00	
Activos biológicos	0.00	
Bienes inmuebles	0.00	
Activos intangibles	0.00	
Obra pública en bienes propios	0.00	
Acciones y participaciones de capital	0.00	
Compra de títulos y valores	0.00	
Inversiones en fideicomisos, mandatos y otros análogos	0.00	
Provisiones para contingencias y otras erogaciones especiales	0.00	
Amortización de la deuda pública	0.00	
Adeudos de ejercicios fiscales anteriores (ADEFAS)	\$19,253,294.30	
Otros Egresos Presupuestales No Contables	0.00	


<b>3. Más gastos contables no presupuestales</b>		<b>\$703,671.21</b>
Estimaciones, depreciaciones, deterioros, obsolescencia y amortizaciones	\$529,061.88	
Provisiones	0.00	
Disminución de inventarios	\$174,609.33	
Aumento por insuficiencia de estimaciones por pérdida o deterioro u obsolescencia	0.00	
Aumento por insuficiencia de provisiones	0.00	
Otros Gastos	0.00	
Otros Gastos Contables No Presupuestales	0.00	

**4. Total de Gasto Contable**

**\$4,932,471.65**

**b) Notas de Memoria (Cuentas de Orden)**

**Cuentas de Orden Contables:**



### Bienes Concesionados o en Comodato

- Automóvil VOLKSWAGEN VENTO COMFORTLINE 1.6L STD 2019
- Instalaciones Del Parque Bicentenario, Queretarolandia Y Centro De Espectaculos.

### Cuentas de orden presupuestario

Se informa del monto al 30 de Junio del 2021 de las cuentas de orden presupuestario:  
(Pesos)

#### A. Ingresos:

	MONTO	OBSERVACIÓN
Ley de Ingresos Estimada	19,850,000.00	
Ley de Ingresos por Ejecutar	-16,878,530.06	
Modificaciones a la Ley de Ingresos Estimada	1,018,866.00	
Ley de Ingresos Devengada	0.00	
Ley de Ingresos Recaudada	-3,990,335.94	

#### B. Egresos:

	MONTO	OBSERVACIÓN
Presupuesto de Egresos Aprobado	19,850,000.00	
Presupuesto de Egresos por Ejercer	17,171,083.73	
Modificaciones al Presupuesto de Egresos Aprobado	-20,968,366.88	
Presupuesto de Egresos Comprometido	165,188.41	
Presupuesto de Egresos Devengado	41,297.10	
Presupuesto de Egresos Ejercido	20,89,496.42	
Presupuesto de Egresos Pagado	2,549,301.22	

### c) Notas de Gestión Administrativa

#### 1. Autorización e Historia

- a) Fecha de creación del ente.

Para efectos Hacendarios se cuenta con el Registro Federal de Contribuyentes PBI081209LE5, por lo que la Secretaría de Hacienda y Crédito Público reconoce como fecha de creación el 08 de Diciembre de 2008.





b) Principales cambios en su estructura

En el Parque Bicentenario no se han registrado cambios.

**2. Organización y Objeto Social**

a) Objeto social

Administrar, desarrollar y mantener, las instalaciones ubicadas dentro del Centro de Desarrollo Integral denominado Bicentenario, con el objetivo de ser un espacio de sano esparcimiento para la población del Municipio de Querétaro.

Para el cumplimiento de sus objetivos, le corresponde al Parque Bicentenario:


- I. Promover y realizar todas las actividades relacionadas con la administración, desarrollo y mantenimiento de las instalaciones ubicadas dentro del Centro de Desarrollo Integral denominado Bicentenario;
- II. Realizar todas las actividades necesarias, y celebrar toda clase de actos jurídicos, administrativos y fiscales que requiera, con la finalidad de allegarse de los recursos necesarios, para el cumplimiento de su objetivo;
- III. Instrumentar mecanismos de información, promoción y comercialización de productos y servicios de las instalaciones ubicadas dentro del Centro de Desarrollo Integral denominado Bicentenario;
- IV. Realizar y desarrollar los procesos de instalación y funcionamiento del equipo, tecnología, áreas recreativas y vigilancia de las instalaciones ubicadas dentro del Centro de Desarrollo Integral denominado Bicentenario;
- V. Mantener los sistemas de toda la infraestructura y equipos que se encuentren en las instalaciones ubicadas dentro del Centro de Desarrollo Integral denominado Bicentenario;
- VI. Vigilar el cumplimiento de los sistemas, políticas, técnicas y procedimientos de utilización de sus recursos, así como los de las instalaciones ubicadas dentro del Centro de Desarrollo Integral denominado Bicentenario;
- VII. Establecer prioridades, planes y programas en el ámbito de su competencia;
- VIII. Difundir y promocionar las actividades que se realicen en las instalaciones ubicadas dentro del Centro de Desarrollo Integral denominado Bicentenario;
- IX. Fomentar la celebración de eventos de carácter recreativo y cultural;
- X. Coordinar y realizar dentro de su esfera de competencia, todas las acciones necesarias para el cumplimiento de su objeto y objetivos, ya sea con la Federación, Estado o Municipios, particulares ya sean personas físicas o morales; así como con el Municipio de Querétaro ya sea en su esfera centralizada, descentralizada o desconcentrada;
- XI. Celebrar toda clase de actos, convenios o contratos, que le permita el cumplimiento de su objeto y la consecución de sus objetivos;
- XII. Participar en programas federales, estatales y municipales que le permitan el cumplimiento de su objeto y la consecución de sus objetivos, cuando así proceda; y
- XIII. Las demás que establezcan las disposiciones legales aplicables en la materia.

b) Principal actividad

Parques del sector público con instalaciones recreativas

c) Ejercicio fiscal

El ejercicio fiscal es del 1 de enero de 2021 al 30 de junio de 2021.



d) Régimen jurídico

Organismo Público Descentralizado del municipio de Querétaro "Parque Bicentenario" sin fines de lucro, dotado de personalidad jurídica y patrimonio propio; el cual estará encargado de administrar el Centro de Desarrollo Integral, de conformidad con lo establecido por el artículo 30 fracción I de la Ley para la Organización Pública y Administrativa del Municipio Libre del Estado de Querétaro y en concordancia con los razonamientos expresados en los Considerados 4. 5. 6. Y 7 del Acuerdo.

e) Consideraciones fiscales del ente: revelar el tipo de contribuciones que esté obligado a pagar o retener.

Las obligaciones fiscales federales que tiene el Parque Bicentenario consisten en retener y enterar el Impuesto Sobre la Renta por concepto de prestación de servicios profesionales de quienes recibe el servicio, pago definitivo mensual del Impuesto al Valor Agregado.

f) Estructura organizacional básica.

Dirección General del Parque Bicentenario

- Órgano Interno de Control
- Área Jurídica
- Administrador
- Unidad de servicios
- Unidad de Operaciones
- Unidad de Mantenimiento

### 3. Bases de Preparación de los Estados Financieros

- a) El Parque Bicentenario ha iniciado en Enero 2021 su operación del ejercicio con un sistema informático diseñado en apego a la normatividad publicada al 22 de diciembre de 2014 según la Ley General de Contabilidad Gubernamental que permite producir información contable y presupuestal, que fue proporcionado por el Municipio de Querétaro.
- b) La normatividad aplicada para el reconocimiento, valuación y revelación de los diferentes rubros de la información financiera, así como las bases de medición utilizadas para la elaboración de los estados financieros son las determinadas por la Ley General de Contabilidad Gubernamental y las Normas de Información Financiera
- c) Postulados básicos son los emitidos por el Consejo Nacional de Armonización Contable en el acuerdo respectivo.
- d) Normatividad supletoria. La Ley para el Manejo de los Recursos Públicos, dado que es una Ley emanada de la Legislatura del Estado, y es Poder local y facultado para ello, así como el manual para el Ejercicio de Gasto, que busca precisar la operación que deberán seguir las dependencias para el ejercicio del gasto en el Municipio de Querétaro.

### 4. Políticas de Contabilidad Significativas

- a) No se realizan operaciones en el extranjero.

- b) No se tiene inversión en acciones de Compañías subsidiarias no consolidadas o asociadas.
- c) Actualmente los Inventarios utilizan el método de Primeras Entradas Primeras Salidas
- d) Actualmente no se maneja la cuenta de Reservas.
- e) Actualmente no se han realizado cambios en políticas contables.
- f) Actualmente no se han realizado reclasificaciones significativas.

**5. Posición en Moneda Extranjera y Protección por Riesgo Cambiario**

- a) No se cuenta con activos en moneda extranjera
- b) No se cuenta con pasivos en moneda extranjera
- c) No se cuenta con posición en moneda extranjera
- d) No se opera con Tipo de cambio
- e) En consecuencia no existe equivalente en moneda nacional

Por ello no se está expuesto a variaciones de tipo de cambio.

**6. Reporte Analítico del Activo**

- a) El porcentaje de depreciación, deterioro o amortización de los diferentes tipos de activos, son las siguientes:

BIENES MUBLES		
MOBILIARIO Y EQUIPO DE ADMINISTRACION		10%
MOBILIARIO Y EQUIPO EDUCACIONAL Y RECREATIVO		20%
	EQUIPOS Y APARATOS AUDIOVISUALES	33.33%
	OTRO MOBILIARIO Y EQUIPO EDUCACIONAL Y RECREATIVO	20%
	REGULADOR DE OXIGENO TERAPIA	20%
AUTOMOVILES Y EQUIPO TERRESTRE		20%
MAQUINARIA, OTROS EQUIPOS Y HERAMIENTAS		10%
ACTIVOS BIOLOGICOS		
	BOVINOS	10%
	PORCINOS	33.33%
	AVES	50%
	OVINOS Y CAPRINOS	33.33%
	EQUINOS	10%
	ESPECIES MENORES Y DE ZOOLOGICO	20% Y 50%

- b) Actualmente se ha aplicado la sugerencia del CONAC en cuanto a la vida útil de los bienes muebles e intangibles conforme a los criterios emitidos por el Consejo Estatal de Armonización Contable del Estado de Querétaro.
- c) No se cuenta con importe de los gastos capitalizados en el ejercicio, tanto financieros como de investigación y desarrollo.





- d) No existe riegos por tipo de cambio, toda vez que no se realizan operaciones de esta naturaleza. Las inversiones financieras se realizan en renta fija.
- e) Actualmente no se cuenta con un Valor activado en el ejercicio de los bienes construidos por la entidad.
- f) Otras circunstancias de carácter significativo que afecten el activo.
- g) No se tiene desmantelamiento de Activos,
- h) Inversiones en valores. No se cuenta con inversiones en valores de renta variables o participación accionaria.
- i) No se cuenta con Inversiones en empresas de participación mayoritaria.

**7. Fideicomisos, Mandatos y Análogos**

No se tienen.

**8. Información sobre la Deuda y el Reporte Analítico de la Deuda**

Se informará lo siguiente:

No se tiene deuda.

**9. Calificaciones otorgadas**

Se informa que no se tiene Calificación.

**10. Proceso de Mejora**

En el ejercicio de 2015 se implementa el Sistema de Información Municipal (SIM) el cual tiene como objeto cumplir con todas las obligaciones de la Contabilidad Gubernamental.

**11. Información por Segmentos**

Por el momento nada que revelar.

**12. Eventos Posteriores al Cierre**

Por el momento nada que revelar.

**13. Partes Relacionadas**

Por el momento nada que informar.



Bajo protesta de decir verdad declaramos que los Estados Financieros y sus notas, son razonablemente correctos y son responsabilidad del emisor.



**Castro Alegria Francisco**  
DIRECTOR GENERAL DEL PARQUE  
BICENTENARIO



**Torres Suarez Iván**  
ADMINISTRADOR GENERAL DEL PARQUE  
BICENTENARIO

 <b>PARQUE BICENTENARIO</b> Informe sobre Estudios Actuariales - LDF 					
	Pensiones y jubilaciones	Salud	Riesgos de trabajo	Invalidez y vida	Otras prestaciones sociales
<b>Tipo de Sistema</b> Prestación laboral o Fondo general para trabajadores del estado o municipio Beneficio definido, Contribución definida o Mixto  <b>Población afiliada</b> Activos Edad máxima Edad mínima Edad promedio Pensionados y Jubilados Edad máxima Edad mínima Edad promedio Beneficiarios Promedio de años de servicio (trabajadores activos) Aportación individual al plan de pensión como % del salario Aportación del ente público al plan de pensión como % del salario Crecimiento esperado de los pensionados y jubilados (como %) Crecimiento esperado de los activos (como %) Edad de Jubilación o Pensión Esperanza de vida  <b>Ingresos del Fondo</b> Ingresos Anuales al Fondo de Pensiones  <b>Nómina anual</b> Activos Pensionados y Jubilados Beneficiarios de Pensionados y Jubilados  <b>Monto mensual por pensión</b> Máximo Mínimo Promedio  <b>Monto de la reserva</b>  <b>Valor presente de las obligaciones</b> Pensiones y Jubilaciones en curso de pago Generación actual Generaciones futuras  <b>Valor presente de las contribuciones asociadas a los sueldos futuros de cotización X%</b> Generación actual Generaciones futuras  <b>Valor presente de aportaciones futuras</b> Generación actual Generaciones futuras Otros Ingresos  <b>Déficit/superávit actuarial</b> Generación actual Generaciones futuras  <b>Periodo de suficiencia</b> Año de descapitalización Tasa de rendimiento  <b>Estudio actuarial</b> Año de elaboración del estudio actuarial Empresa que elaboró el estudio actuarial	<b>NADA QUE MANIFESTAR</b>				

Bajo protesta de decir verdad declaramos que los Estados Financieros y sus Notas son razonablemente correctos y responsabilidad del emisor

Francisco Castro Alegria  
 Director General de Parque Bicentenario

Iván Torres Suarez  
 Administrador General de Parque Bicentenario

035



**PARQUE BICENTENARIO**  
**Informe de Pasivos Contingentes**  
**Del 1 de Enero al 30 de Junio de 2021**  
**(Pesos)**



"En cumplimiento a lo dispuesto en los artículos 46, fracción I, inciso d, y 52 de la Ley General de Contabilidad Gubernamental, y de conformidad con lo establecido en el capítulo VII, numeral III, inciso g) del Manual de Contabilidad Gubernamental emitido por el CONAC, el ente público informa lo siguiente:"

Cuenta	Concepto	Importe
<b>"NADA QUE MANIFESTAR"</b>		
<b>TOTAL</b>		

Bajo protesta de decir verdad declaramos que los Estados Financieros y sus Notas son razonablemente correctos y responsabilidad del emisor



Francisco Castro Alegría  
 Director General de  
 Parque Bicentenario



Iván Torres Suárez  
 Administrador General de  
 Parque Bicentenario





PARQUE BICENTENARIO

Conciliación entre los Ingresos Presupuestarios y Contables  
Correspondiente del 1 de Enero al 30 de Junio de 2021



(Cifras en pesos) 3,990,336

<b>1. Ingresos Presupuestarios</b>		<b>3,990,336</b>
<b>2. Más ingresos contables no presupuestarios</b>		<b>23,855</b>
2.1 Ingresos Financieros	0	
2.2 Incremento por Variación de Inventarios	23,855	
2.3 Disminución del exceso de estimaciones por pérdida o deterioro u obsolescencia	0	
2.4 Disminución del exceso de provisiones	0	
2.5 Otros ingresos y beneficios varios	0	
2.6 Otros ingresos contables no presupuestarios	0	
<b>3. Menos ingresos presupuestarios no contables</b>		
3.1 Aprovechamientos Patrimoniales	0	
3.2 Ingresos derivados de financiamientos	0	
3.3 Otros Ingresos presupuestarios no contables	0	

**4. Ingresos Contables (4 = 1 + 2 - 3)** **4,014,191**

Francisco Castro Alegría  
Director General de Parque Bicentenario

Iván Torres Suárez  
Administrador General de Parque Bicentenario

*[Handwritten signature]*



**1. Total de egresos (presupuestarios)** \$ **23,482,095.00**

<b>2. Menos egresos presupuestarios no contables</b>	\$	<b>19,253,294.00</b>
2.1 Materias Primas y Materiales de Producción y Comercialización	\$	-
2.2 Materiales y Suministros	\$	-
2.3 Mobiliario y Equipo de Administración	\$	-
2.4 Mobiliario y Equipo Educativo y Recreativo	\$	-
2.5 Equipo e Instrumental Médico y de Laboratorio	\$	-
2.6 Vehículos y Equipo de Transporte	\$	-
2.7 Equipo de Defensa y Seguridad	\$	-
2.8 Maquinaria, Otros Equipos y Herramientas	\$	-
2.9 Activos Biológicos	\$	-
2.10 Bienes Inmuebles	\$	-
2.11 Activos Intangibles	\$	-
2.12 Obra Pública en Bienes de Dominio Público	\$	-
2.13 Obra Pública en Bienes Propios	\$	-
2.14 Acciones y Participaciones de Capital	\$	-
2.15 Compra de Títulos y Valores	\$	-
2.16 Concesión de Préstamos	\$	-
2.17 Inversiones en Fideicomisos, Mandatos y Otros Análogos	\$	-
2.18 Provisiones para Contingencias y Otras Erogaciones Especiales	\$	-
2.19 Amortización de la Deuda Pública	\$	-
2.20 Adeudos de Ejercicios Fiscales Anteriores (ADEFAS)	\$	19,253,294.00
2.21 Otros Egresos Presupuestales No Contables	\$	-

**3. Más Gasto Contables No Presupuestales** \$ **703,671.00**


3.1 Estimaciones, Depreciaciones, Deterioros, Obsolescencia y Amortizaciones	\$	529,062.00
3.2 Provisiones	\$	-
3.3 Disminución de inventarios	\$	174,609.00
3.4 Aumento por insuficiencia de estimaciones por pérdida o deterioro u obsolescencia	\$	-
3.5 Aumento por insuficiencia de provisiones	\$	-
3.6 Otros Gastos	\$	-
3.7 Otros Gastos Contables No Presupuestales	\$	-

**4. Total de Gasto Contable (4 = 1 - 2 + 3)** \$ **4,932,472.00**

Francisco Castro Alegria  
 Director General de Parque Bicentenario

Iván Torres Suárez  
 Administrador General de Parque Bicentenario

*[Handwritten signature]*



Parque  
**Bicentenario**  
Querétaro

# Información Ley de Disciplina Financiera

Informe de Avance de Gestión  
Financiera  
Parque Bicentenario | 2021



<div style="display: flex; justify-content: space-between; align-items: center;"> <div style="text-align: center;"> <b>PARQUE BICENTENARIO</b>            Estado de Situación Financiera Detallado - LDF            Al 01 de enero de 2021 y al 30 de Junio de 2021 (b)            (PESOS)         </div> </div>					
Concepto (c)	2021 (d)	31 de diciembre de 2020 (e)	Concepto (c)	2021 (d)	31 de diciembre de 2020 (e)
<b>ACTIVO</b>			<b>PASIVO</b>		
<b>Activo Circulante</b>			<b>Activo Circulante</b>		
a. Efectivo y Equivalentes (a=a1+a2+a3+a4+a5+a6+a7)	2,453,200	1,022,170	a. Cuentas por Pagar a Corto Plazo (a=a1+a2+a3+a4+a5+a6+a7+a8+a9)	56,880	53,152
a1) Efectivo	180,000	180,000	a1) Servicios Personales por Pagar a Corto Plazo	0	0
a2) Bancos/Tesorería	422,478	631,775	a2) Proveedores por Pagar a Corto Plazo	42,308	25,076
a3) Bancos/Dependencias y Otros	0	0	a3) Contratistas por Obras Públicas por Pagar a Corto Plazo	0	0
a4) Inversiones Temporales (Hasta 3 meses)	1,635,265	0	a4) Participaciones y Aportaciones por Pagar a Corto Plazo	0	0
a5) Fondos con Afectación Específica	0	0	a5) Transferencias Otorgadas por Pagar a Corto Plazo	0	0
a6) Depósitos de Fondos de Terceros en Garantía y/o Administración	0	0	a8) Intereses, Comisiones y Otros Gastos de la Deuda Pública por Pagar a Corto Plazo	0	0
a7) Otros Efectivos y Equivalentes	215,457	210,395	a7) Retenciones y Contribuciones por Pagar a Corto Plazo	14,572	28,076
b. Derechos a Recibir Efectivo o Equivalentes (b=b1+b2+b3+b4+b5+b6+b7)	1,586	1,949	a8) Devoluciones de la Ley de Ingresos por Pagar a Corto Plazo	0	0
b1) Inversiones Financieras de Corto Plazo	0	0	a9) Otras Cuentas por Pagar a Corto Plazo	0	0
b2) Cuentas por Cobrar a Corto Plazo	0	0	b. Documentos por Pagar a Corto Plazo (b=b1+b2+b3)	284,779	285,505
b3) Deudores Diversos por Cobrar a Corto Plazo	1,586	1,949	b1) Documentos Comerciales por Pagar a Corto Plazo	0	0
b4) Ingresos por Recuperar a Corto Plazo	0	0	b2) Documentos con Contratistas por Obras Públicas por Pagar a Corto Plazo	0	0
b5) Deudores por Anticipos de la Tesorería a Corto Plazo	0	0	b3) Otros Documentos por Pagar a Corto Plazo	284,779	285,505
b6) Préstamos Otorgados a Corto Plazo	0	0	c. Porción a Corto Plazo de la Deuda Pública a Largo Plazo (c=c1+c2)	0	0
b7) Otros Derechos a Recibir Efectivo o Equivalentes a Corto Plazo	0	0	c1) Porción a Corto Plazo de la Deuda Pública	0	0
c. Derechos a Recibir Bienes o Servicios (c=c1+c2+c3+c4+c5)	0	0	c2) Porción a Corto Plazo de Arrendamiento Financiero	0	0
c1) Anticipo a Proveedores por Adquisición de Bienes y Prestación de Servicios a Corto Plazo	0	0	d. Títulos y Valores a Corto Plazo	0	0
c2) Anticipo a Proveedores por Adquisición de Bienes Inmuebles y Muebles a Corto Plazo	0	0	e. Pasivos Diferidos a Corto Plazo (e=e1+e2+e3)	0	0
c3) Anticipo a Proveedores por Adquisición de Bienes Intangibles a Corto Plazo	0	0	e1) Ingresos Cobrados por Adelantado a Corto Plazo	0	0
c4) Anticipo a Contratistas por Obras Públicas a Corto Plazo	0	0	e2) Intereses Cobrados por Adelantado a Corto Plazo	0	0
c5) Otros Derechos a Recibir Bienes o Servicios a Corto Plazo	0	0	e3) Otros Pasivos Diferidos a Corto Plazo	0	0
d. Inventarios (d=d1+d2+d3+d4+d5)	184,070	334,824	f. Fondos y Bienes de Terceros en Garantía y/o Administración a Corto Plazo (f=f1+f2+f3+f4+f5+f6)	0	0
d1) Inventario de Mercancías para Venta	184,070	334,824	f1) Fondos en Garantía a Corto Plazo	0	0
d2) Inventario de Mercancías Terminadas	0	0	f2) Fondos en Administración a Corto Plazo	0	0
d3) Inventario de Mercancías en Proceso de Elaboración	0	0	f3) Fondos Contingentes a Corto Plazo	0	0
d4) Inventario de Materias Primas, Materiales y Suministros para Producción	0	0	f4) Fondos de Fideicomisos, Mandatos y Contratos Análogos a Corto Plazo	0	0
d5) Bienes en Tránsito	0	0	f5) Otros Fondos de Terceros en Garantía y/o Administración a Corto Plazo	0	0
e. Almacenes	0	0	f6) Valores y Bienes en Garantía a Corto Plazo	0	0
f. Estimación por Pérdida o Deterioro de Activos Circulantes (f=f1+f2)	0	0	g. Provisiones a Corto Plazo (g=g1+g2+g3)	21,058,204	19,392,075
f1) Estimaciones para Cuentas Incobrables por Derechos a Recibir Efectivo o Equivalentes	0	0	g1) Provisión para Demandas y Juicios a Corto Plazo	0	0
f2) Estimación por Deterioro de Inventarios	0	0	g2) Provisión para Contingencias a Corto Plazo	0	0
g. Otros Activos Circulantes (g=g1+g2+g3+g4)	0	0	g3) Otras Provisiones a Corto Plazo	21,058,204	19,392,075
g1) Valores en Garantía	0	0	h. Otros Pasivos a Corto Plazo (h=h1+h2+h3)	0	0
g2) Bienes en Garantía (excluye depósitos de fondos)	0	0	h1) Ingresos por Clasificar	0	0
g3) Bienes Derivados de Embargos, Decomisos, Aseguramientos y Dación en Pago	0	0	h2) Recaudación por Participar	0	0
g4) Adquisición con Fondos de Terceros	0	0	h3) Otros Pasivos Circulantes	0	0
<b>IA. Total de Activos Circulantes (IA = a + b + c + d + e + f + g)</b>	<b>2,638,856</b>	<b>1,358,943</b>	<b>IIA. Total de Pasivos Circulantes (IIA = a + b + c + d + e + f + g + h)</b>	<b>21,399,863</b>	<b>19,730,732</b>
<b>Activo No Circulante</b>			<b>Pasivo No Circulante</b>		
a. Inversiones Financieras a Largo Plazo	0	0	a. Cuentas por Pagar a Largo Plazo	0	0
b. Derechos a Recibir Efectivo o Equivalentes a Largo Plazo	0	0	b. Documentos por Pagar a Largo Plazo	0	0
c. Bienes Inmuebles, Infraestructura y Construcciones en Proceso	1	1	c. Deuda Pública a Largo Plazo	0	0
d. Bienes Muebles	13,534,598	13,537,220	d. Pasivos Diferidos a Largo Plazo	0	0
e. Activos Intangibles	117,991	117,991	e. Fondos y Bienes de Terceros en Garantía y/o en Administración a Largo Plazo	0	0
f. Depreciación, Deterioro y Amortización Acumulada de Bienes	-7,548,773	-7,034,885	f. Provisiones a Largo Plazo	0	0
g. Activos Diferidos	0	0	<b>IIB. Total de Pasivos No Circulantes (IIB = a + b + c + d + e + f)</b>	<b>0</b>	<b>0</b>
h. Estimación por Pérdida o Deterioro de Activos no Circulantes	0	0	<b>II. Total del Pasivo (II = IIA + IIB)</b>	<b>21,399,863</b>	<b>19,730,732</b>
i. Otros Activos no Circulantes	-2	-2	<b>HACIENDA PÚBLICA/PATRIMONIO</b>		
<b>IB. Total de Activos No Circulantes (IB = a + b + c + d + e + f + g + h + i)</b>	<b>6,103,815</b>	<b>6,620,345</b>	<b>IIIA. Hacienda Pública/Patrimonio Contribuido (IIIA = a + b + c)</b>	<b>1</b>	<b>1</b>
<b>I. Total del Activo (I = IA + IB)</b>	<b>8,742,671</b>	<b>7,979,288</b>	a. Aportaciones	0	0
			b. Donaciones de Capital	1	1
			c. Actualización de la Hacienda Pública/Patrimonio	0	0
			<b>IIIB. Hacienda Pública/Patrimonio Generado (IIIB = a + b + c + d + e)</b>	<b>-12,657,193</b>	<b>-11,751,445</b>
			a. Resultados del Ejercicio (Ahorro/ Desahorro)	-918,280	-32,229,603
			b. Resultados de Ejercicios Anteriores	-11,738,913	20,478,158
			c. Revalúos	0	0
			d. Reservas	0	0
			e. Rectificaciones de Resultados de Ejercicios Anteriores	0	0
			<b>IIIC. Exceso o Insuficiencia en la Actualización de la Hacienda Pública/Patrimonio (IIIC=a+b)</b>	<b>0</b>	<b>0</b>
			a. Resultado por Posición Monetaria	0	0
			b. Resultado por Tenencia de Activos no Monetarios	0	0
			<b>III. Total Hacienda Pública/Patrimonio (III = IIIA + IIIB + IIIC)</b>	<b>-12,657,192</b>	<b>-11,751,444</b>
			<b>IV. Total del Pasivo y Hacienda Pública/Patrimonio (IV = II + III)</b>	<b>8,742,671</b>	<b>7,979,288</b>

Bajo protesta de decir verdad declaramos que los Estados Financieros y sus Notas son razonablemente correctos y responsabilidad del emisor

Lic. Francisco Castro Alegria  
Director General de Parque Bicentenario

Ing. Ivan Torres Suarez  
Administrador General de Parque Bicentenario

040

Informe Analítico de la Deuda Pública y Otros Pasivos - LDF

Del 1 de Enero al 30 de Junio de 2021 (b)

(PESOS)

Denominación de la Deuda Pública y Otros Pasivos (c)	Saldo al 31 de diciembre de 2020 (d)	Disposiciones del Periodo (e)	Amortizaciones del Periodo (f)	Revaluaciones, Reclasificaciones y Otros Ajustes (g)	Saldo Final del Periodo h=d+e-f+g	Pago de Intereses del Periodo (i)	Pago de Comisiones y demás costos asociados durante el Periodo (j)
<b>1. Deuda Pública (1=A+B)</b>	0	0	0	0	0	0	0
<b>A. Corto Plazo (A=a1+a2+a3)</b>	0	0	0	0	0	0	0
a1) Instituciones de Crédito	0	0	0	0	0	0	0
a2) Títulos y Valores	0	0	0	0	0	0	0
a3) Arrendamientos Financieros	0	0	0	0	0	0	0
<b>B. Largo Plazo (B=b1+b2+b3)</b>	0	0	0	0	0	0	0
b1) Instituciones de Crédito	0	0	0	0	0	0	0
b2) Títulos y Valores	0	0	0	0	0	0	0
b3) Arrendamientos Financieros	0	0	0	0	0	0	0
<b>2. Otros Pasivos</b>	19,730,731	1,669,132	0	0	21,399,863	0	0
<b>3. Total de la Deuda Pública y Otros Pasivos</b>	19,730,731	1,669,132	0	0	21,399,863	0	0
<b>4. Deuda Contingente 1 (informativo)</b>	0	0	0	0	0	0	0
A. Deuda Contingente 1	0	0	0	0	0	0	0
B. Deuda Contingente 2	0	0	0	0	0	0	0
C. Deuda Contingente XX	0	0	0	0	0	0	0
<b>5. Valor de Instrumentos Bono Cupón Cero 2 (Informativo)</b>	0	0	0	0	0	0	0
A. Instrumento Bono Cupón Cero 1	0	0	0	0	0	0	0
B. Instrumento Bono Cupón Cero 2	0	0	0	0	0	0	0
C. Instrumento Bono Cupón Cero XX	0	0	0	0	0	0	0

1. Se refiere a cualquier Financiamiento sin fuente o garantía de pago definida, que sea asumida de manera solidaria o subsidiaria por las Entidades Federativas con sus Municipios, organismos descentralizados y empresas de participación estatal mayoritaria y fideicomisos, locales o municipales, y por los Municipios con sus respectivos organismos descentralizados y empresas de participación municipal mayoritaria.  
2. Se refiere al valor del Bono Cupón Cero que respalda el pago de los créditos asociados al mismo (Activo).

Obligaciones a Corto Plazo (k)	Monto Contratado (l)	Plazo Pactado (m)	Tasa de Interés (n)	Comisiones y Costos Relacionados (o)	Tasa Efectiva (p)
<b>6. Obligaciones a Corto Plazo (Informativo)</b>	0	0	0	0	0
A. Crédito 1					
B. Crédito 2					
C. Crédito XX					

Bajo protesta de decir verdad declaramos que los Estados Financieros y sus Notas son razonablemente correctos y responsabilidad del emisor

Lic. Francisco Castro Alegria  
Director General de Parque Bicentenario

Ing. Iván Torres Suarez  
Administrador General de Parque Bicentenario



Informe Analítico de Obligaciones Diferentes de Financiamientos – LDF

Del 1 de Enero al 30 de Junio de 2021 (b)

(PESOS)

Denominación de las Obligaciones Diferentes de Financiamiento	Fecha del Contrato	Fecha de inicio de operación del proyecto	Fecha de vencimiento	Monto de la inversión pactado	Plazo pactado	Monto promedio mensual del pago de la contraprestación	Monto promedio mensual del pago de la contraprestación correspondiente al pago de inversión	Monto pagado de la inversión al XX de XXXX de 20XX	Monto pagado de la inversión actualizado al XX de XXXX de 20XX	Saldo pendiente por pagar de la inversión al XX de XXXX de 20XX
(c)	(d)	(e)	(f)	(g)	(h)	(i)	(j)	(k)	(l)	(m = g - l)
<b>A. Asociaciones Público Privadas (APP's) (A=a+b+c+d)</b>	0	0	0	0	0	0	0	0	0	0
a) APP 1										0
b) APP 2										0
c) APP 3										0
d) APP XX										0
<b>B. Otros Instrumentos (B=a+b+c+d)</b>	0	0	0	0	0	0	0	0	0	0
a) Otro Instrumento 1										0
b) Otro Instrumento 2										0
c) Otro Instrumento 3										0
d) Otro Instrumento XX										0
<b>C. Total de Obligaciones Diferentes de Financiamiento (C=A+B)</b>	0	0	0	0	0	0	0	0	0	0

**"NADA QUE MANIFESTAR"**

Bajo protesta de decir verdad declaramos que los Estados Financieros y sus Notas son razonablemente correctos y responsabilidad del emisor

Lic. Francisco Castro Alegria  
Director General de Parque Bicentenario

Ing. Iván Torres Suarez  
Administrador General de Parque Bicentenario



Concepto (c)	Estimado/ Aprobado (d)	Devengado	Recaudado/ Pagado
<b>A. Ingresos Totales (A = A1+A2+A3)</b>	<b>19,850,000</b>	<b>3,990,336</b>	<b>3,990,336</b>
A1. Ingresos de Libre Disposición	19,850,000	3,990,336	3,990,336
A2. Transferencias Federales Etiquetadas	0	0	0
A3. Financiamiento Neto	0	0	0
<b>B. Egresos Presupuestarios<sup>1</sup> (B = B1+B2)</b>	<b>19,850,000</b>	<b>23,647,283</b>	<b>2,549,301</b>
B1. Gasto No Etiquetado (sin incluir Amortización de la Deuda Pública)	19,850,000	23,647,283	2,549,301
B2. Gasto Etiquetado (sin incluir Amortización de la Deuda Pública)	0	0	0
<b>C. Remanentes del Ejercicio Anterior (C = C1 + C2)</b>		<b>1,018,866</b>	<b>1,018,866</b>
C1. Remanentes de Ingresos de Libre Disposición aplicados en el periodo		1,018,866	1,018,866
C2. Remanentes de Transferencias Federales Etiquetadas aplicados en el periodo		0	0
<b>I. Balance Presupuestario (I = A - B + C)</b>	<b>0</b>	<b>-18,638,081</b>	<b>2,459,901</b>
<b>II. Balance Presupuestario sin Financiamiento Neto (II = I - A3)</b>	<b>0</b>	<b>-18,638,081</b>	<b>2,459,901</b>
<b>III. Balance Presupuestario sin Financiamiento Neto y sin Remanentes del Ejercicio Anterior (III= II - C)</b>	<b>0</b>	<b>-19,656,947</b>	<b>1,441,035</b>


Concepto	Aprobado	Devengado	Pagado
<b>E. Intereses, Comisiones y Gastos de la Deuda (E = E1+E2)</b>	<b>0</b>	<b>0</b>	<b>0</b>
E1. Intereses, Comisiones y Gastos de la Deuda con Gasto No Etiquetado	0	0	0
E2. Intereses, Comisiones y Gastos de la Deuda con Gasto Etiquetado	0	0	0
<b>IV. Balance Primario (IV = III - E)</b>	<b>0</b>	<b>-19,656,947</b>	<b>1,441,035</b>


Concepto	Estimado/ Aprobado	Devengado	Recaudado/ Pagado
<b>F. Financiamiento (F = F1 + F2)</b>	<b>0</b>	<b>0</b>	<b>0</b>
F1. Financiamiento con Fuente de Pago de Ingresos de Libre Disposición	0	0	0
F2. Financiamiento con Fuente de Pago de Transferencias Federales Etiquetadas	0	0	0
<b>G. Amortización de la Deuda (G = G1 + G2)</b>	<b>0</b>	<b>0</b>	<b>0</b>
G1. Amortización de la Deuda Pública con Gasto No Etiquetado	0	0	0
G2. Amortización de la Deuda Pública con Gasto Etiquetado	0	0	0
<b>A3. Financiamiento Neto (A3 = F - G)</b>	<b>0</b>	<b>0</b>	<b>0</b>

Concepto	Estimado/ Aprobado	Devengado	Recaudado/ Pagado
A1. Ingresos de Libre Disposición	19,850,000	3,990,336	3,990,336
A3.1 Financiamiento Neto con Fuente de Pago de Ingresos de Libre Disposición (A3.1 = F1 - G1)	0	0	0
F1. Financiamiento con Fuente de Pago de Ingresos de Libre Disposición	0	0	0
G1. Amortización de la Deuda Pública con Gasto No Etiquetado	0	0	0
B1. Gasto No Etiquetado (sin incluir Amortización de la Deuda Pública)	19,850,000	23,647,283	2,549,301
C1. Remanentes de Ingresos de Libre Disposición aplicados en el periodo		1,018,866	1,018,866
<b>V. Balance Presupuestario de Recursos Disponibles (V = A1 + A3.1 - B1 + C1)</b>	<b>0</b>	<b>-18,638,081</b>	<b>2,459,901</b>
<b>VI. Balance Presupuestario de Recursos Disponibles sin Financiamiento Neto (VI = V - A3.1)</b>	<b>0</b>	<b>-18,638,081</b>	<b>2,459,901</b>

Concepto	Estimado/ Aprobado	Devengado	Recaudado/ Pagado
A2. Transferencias Federales Etiquetadas	0	0	0
A3.2 Financiamiento Neto con Fuente de Pago de Transferencias Federales Etiquetadas (A3.2 = F2 - G2)	0	0	0
F2. Financiamiento con Fuente de Pago de Transferencias Federales Etiquetadas	0	0	0
G2. Amortización de la Deuda Pública con Gasto Etiquetado	0	0	0
B2. Gasto Etiquetado (sin incluir Amortización de la Deuda Pública)	0	0	0
C2. Remanentes de Transferencias Federales Etiquetadas aplicados en el periodo		0	0
<b>VII. Balance Presupuestario de Recursos Etiquetados (VII = A2 + A3.2 - B2 + C2)</b>	<b>0</b>	<b>0</b>	<b>0</b>
<b>VIII. Balance Presupuestario de Recursos Etiquetados sin Financiamiento Neto (VIII = VII - A3.2)</b>	<b>0</b>	<b>0</b>	<b>0</b>

Bajo protesta de decir verdad declaramos que los Estados Financieros y sus Notas son razonablemente correctos y responsabilidad del emisor

  
 Lic. Francisco Castro Alegria  
 Director General de Parque Bicentenario

  
 Ing. Iván Torres Suarez  
 Administrador General de Parque Bicentenario

Concepto (c)	Ingreso					Diferencia (e)
	Estimado (d)	Ampliaciones/ (Reducciones)	Modificado	Devengado	Recaudado	
<b>Ingresos de Libre Disposición</b>						
A. Impuestos			0			0
B. Cuotas y Aportaciones de Seguridad Social			0			0
C. Contribuciones de Mejoras			0			0
D. Derechos	13,601,708		13,601,708	20,500	20,500	-13,581,208
E. Productos			0			0
F. Aprovechamientos	169,999	0	169,999	19,569	19,569	-150,430
G. Ingresos por Ventas de Bienes y Prestación Servicios	3,228,293	5,834	3,234,127	87,235	87,235	-3,141,058
H. Participaciones (H=h1+h2+h3+h4+h5+h6+h7+h8+h9+h10+h11)	0	0	0	0	0	0
h1) Fondo General de Participaciones			0			0
h2) Fondo de Fomento Municipal			0			0
h3) Fondo de Fiscalización y Recaudación			0			0
h4) Fondo de Compensación			0			0
h5) Fondo de Extracción de Hidrocarburos			0			0
h6) Impuesto Especial Sobre Producción y Servicios			0			0
h7) 0.136% de la Recaudación Federal Participable			0			0
h8) 3.17% Sobre Extracción de Petróleo			0			0
h9) Gasolinas y Diésel			0			0
h10) Fondo del Impuesto Sobre la Renta			0			0
h11) Fondo de Estabilización de los Ingresos de las Entidades Federativas			0			0
I. Incentivos Derivados de la Colaboración Fiscal (I=i1+i2+i3+i4+i5)	0	0	0	0	0	0
i1) Tenencia o Uso de Vehículos			0			0
i2) Fondo de Compensación ISAN			0			0
i3) Impuesto Sobre Automóviles Nuevos			0			0
i4) Fondo de Compensación de Repecos-Intermedios			0			0
i5) Otros Incentivos Económicos			0			0
J. Transferencias y Asignaciones	2,850,000	1,013,032	3,863,032	3,863,032	3,863,032	1,013,032
K. Convenios	0	0	0	0	0	0
k1) Otros Convenios y Subsidios			0			0
L. Otros Ingresos de Libre Disposición (L=l1+l2)	0	0	0	0	0	0
l1) Participaciones en Ingresos Locales			0			0
l2) Otros Ingresos de Libre Disposición			0			0
<b>I. Total de Ingresos de Libre Disposición (I=A+B+C+D+E+F+G+H+I+J+K+L)</b>	<b>19,850,000</b>	<b>1,018,866</b>	<b>20,868,866</b>	<b>3,990,336</b>	<b>3,990,336</b>	<b>-15,859,664</b>
<b>Ingresos Excedentes de Ingresos de Libre Disposición</b>						
<b>Transferencias Federales Etiquetadas</b>						
A. Aportaciones (A=a1+a2+a3+a4+a5+a6+a7+a8)	0	0	0	0	0	0
a1) Fondo de Aportaciones para la Nómina Educativa y Gasto Operativo			0			0
a2) Fondo de Aportaciones para los Servicios de Salud			0			0
a3) Fondo de Aportaciones para la Infraestructura Social			0			0
a4) Fondo de Aportaciones para el Fortalecimiento de los Municipios y de las Demarcaciones Territoriales del Distrito Federal			0			0
a5) Fondo de Aportaciones Múltiples			0			0
a6) Fondo de Aportaciones para la Educación Tecnológica y de Adultos			0			0
a7) Fondo de Aportaciones para la Seguridad Pública de los Estados y del Distrito Federal			0			0
a8) Fondo de Aportaciones para el Fortalecimiento de las Entidades Federativas			0			0
B. Convenios (B=b1+b2+b3+b4)	0	0	0	0	0	0
b1) Convenios de Protección Social en Salud			0			0
b2) Convenios de Descentralización			0			0
b3) Convenios de Reasignación			0			0
b4) Otros Convenios y Subsidios			0			0
C. Fondos Distintos de Aportaciones (C=c1+c2)	0	0	0	0	0	0
c1) Fondo para Entidades Federativas y Municipios Productores de Hidrocarburos			0			0
c2) Fondo Minero			0			0

045



Concepto (c)	Ingreso					Diferencia (e)
	Estimado (d)	Ampliaciones/ (Reducciones)	Modificado	Devengado	Recaudado	
D. Transferencias, Asignaciones, Subsidios y Subvenciones, y Pensiones y Jubilaciones			0			0
E. Otras Transferencias Federales Etiquetadas			0			0
<b>II. Total de Transferencias Federales Etiquetadas (II = A + B + C + D + E)</b>	0	0	0	0	0	0
<b>III. Ingresos Derivados de Financiamientos (III = A)</b>	0	0	0	0	0	0
A. Ingresos Derivados de Financiamientos			0			0
<b>IV. Total de Ingresos (IV = I + II + III)</b>	19,850,000	1,018,866	20,868,866	3,990,336	3,990,336	-15,859,664
<b>Datos Informativos</b>						
1. Ingresos Derivados de Financiamientos con Fuente de Pago de Ingresos de Libre Disposición			0			0
2. Ingresos Derivados de Financiamientos con Fuente de Pago de Transferencias Federales Etiquetadas			0			0
<b>3. Ingresos Derivados de Financiamientos (3 = 1 + 2)</b>	0	0	0	0	0	0

Bajo protesta de decir verdad declaramos que los Estados Financieros y sus Notas son razonablemente correctos y responsabilidad del emisor

Lic. Francisco Castro Alegria  
 Director General de Parque Bicentenario

Ing. Ivan Torres Suarez  
 Administrador General de Parque Bicentenario

*MPA*



**PARQUE BICENTENARIO**  
**Estado Analítico del Ejercicio del Presupuesto de Egresos Detallado - LDF**  
**Clasificación por Objeto del Gasto (Capítulo y Concepto)**  
**Del 1 de Enero al 30 de Junio de 2021 (b)**  
**(PESOS)**



Concepto (c)	Egresos					Subejercicio (e)
	Aprobado (d)	Ampliaciones/ (Reducciones)	Modificado	Devengado	Pagado	
<b>I. Gasto No Etiquetado (I=A+B+C+D+E+F+G+H+I)</b>	<b>19,850,000</b>	<b>20,968,367</b>	<b>40,818,367</b>	<b>23,647,283</b>	<b>2,549,301</b>	<b>17,171,084</b>
<b>A. Servicios Personales (A=a1+a2+a3+a4+a5+a6+a7)</b>	<b>9,159,788</b>	<b>0</b>	<b>9,159,788</b>	<b>1,666,129</b>	<b>0</b>	<b>7,493,659</b>
a1) Remuneraciones al Personal de Carácter Permanente	9,159,788	0	9,159,788	1,666,129	0	7,493,659
a2) Remuneraciones al Personal de Carácter Transitorio	0	0	0	0	0	0
a3) Remuneraciones Adicionales y Especiales	0	0	0	0	0	0
a4) Seguridad Social	0	0	0	0	0	0
a5) Otras Prestaciones Sociales y Económicas	0	0	0	0	0	0
a6) Previsiones	0	0	0	0	0	0
a7) Pago de Estímulos a Servidores Públicos	0	0	0	0	0	0
<b>B. Materiales y Suministros (B=b1+b2+b3+b4+b5+b6+b7+b8+b9)</b>	<b>624,000</b>	<b>1,303,892</b>	<b>1,927,892</b>	<b>457,140</b>	<b>457,140</b>	<b>1,470,752</b>
b1) Materiales de Administración, Emisión de Documentos y Artículos Oficiales	21,000	21,655	42,655	5,480	5,480	37,175
b2) Alimentos y Utensilios	459,000	990,008	1,449,008	291,200	291,200	1,157,808
b3) Materias Primas y Materiales de Producción y Comercialización	0	2,306	2,306	0	0	2,306
b4) Materiales y Artículos de Construcción y de Reparación	6,000	31,046	37,046	32,038	32,038	5,008
b5) Productos Químicos, Farmacéuticos y de Laboratorio	18,000	9,755	27,755	5,308	5,308	22,447
b6) Combustibles, Lubricantes y Aditivos	120,000	161,798	281,798	99,373	99,373	182,425
b7) Vestuario, Blancos, Prendas de Protección y Artículos Deportivos	0	1,614	1,614	1,614	1,614	0
b8) Materiales y Suministros Para Seguridad	0	0	0	0	0	0
b9) Herramientas, Refacciones y Accesorios Menores	0	85,710	85,710	22,127	22,127	63,583
<b>C. Servicios Generales (C=c1+c2+c3+c4+c5+c6+c7+c8+c9)</b>	<b>10,066,212</b>	<b>409,140</b>	<b>10,475,352</b>	<b>2,270,720</b>	<b>2,064,235</b>	<b>8,204,632</b>
c1) Servicios Básicos	697,492	353,280	1,050,772	214,964	214,964	835,808
c2) Servicios de Arrendamiento	0	0	0	0	0	0
c3) Servicios Profesionales, Científicos, Técnicos y Otros Servicios	8,205,000	35,301	8,240,301	1,774,059	1,774,059	6,466,242
c4) Servicios Financieros, Bancarios y Comerciales	316,000	0	316,000	36,329	36,329	279,671
c5) Servicios de Instalación, Reparación, Mantenimiento y Conservación	822,720	20,559	843,279	238,154	31,669	605,125
c6) Servicios de Comunicación Social y Publicidad	0	0	0	0	0	0
c7) Servicios de Traslado y Viáticos	0	0	0	0	0	0
c8) Servicios Oficiales	0	0	0	0	0	0
c9) Otros Servicios Generales	25,000	0	25,000	7,214	7,214	17,786
<b>D. Transferencias, Asignaciones, Subsidios y Otras Ayudas (D=d1+d2+d3+d4+d5+d6+d7+d8+d9)</b>	<b>0</b>	<b>0</b>	<b>0</b>	<b>0</b>	<b>0</b>	<b>0</b>
d1) Transferencias Internas y Asignaciones al Sector Público	0	0	0	0	0	0
d2) Transferencias al Resto del Sector Público	0	0	0	0	0	0
d3) Subsidios y Subvenciones	0	0	0	0	0	0
d4) Ayudas Sociales	0	0	0	0	0	0
d5) Pensiones y Jubilaciones	0	0	0	0	0	0
d6) Transferencias a Fideicomisos, Mandatos y Otros Análogos	0	0	0	0	0	0
d7) Transferencias a la Seguridad Social	0	0	0	0	0	0
d8) Donativos	0	0	0	0	0	0
d9) Transferencias al Exterior	0	0	0	0	0	0
<b>E. Bienes Muebles, Inmuebles e Intangibles (E=e1+e2+e3+e4+e5+e6+e7+e8+e9)</b>	<b>0</b>	<b>0</b>	<b>0</b>	<b>0</b>	<b>0</b>	<b>0</b>
e1) Mobiliario y Equipo de Administración	0	0	0	0	0	0
e2) Mobiliario y Equipo Educativo y Recreativo	0	0	0	0	0	0
e3) Equipo e Instrumental Médico y de Laboratorio	0	0	0	0	0	0
e4) Vehículos y Equipo de Transporte	0	0	0	0	0	0
e5) Equipo de Defensa y Seguridad	0	0	0	0	0	0
e6) Maquinaria, Otros Equipos y Herramientas	0	0	0	0	0	0
e7) Activos Biológicos	0	0	0	0	0	0
e8) Bienes Inmuebles	0	0	0	0	0	0
e9) Activos Intangibles	0	0	0	0	0	0
<b>F. Inversión Pública (F=f1+f2+f3)</b>	<b>0</b>	<b>0</b>	<b>0</b>	<b>0</b>	<b>0</b>	<b>0</b>
f1) Obra Pública en Bienes de Dominio Público	0	0	0	0	0	0
f2) Obra Pública en Bienes Propios	0	0	0	0	0	0
f3) Proyectos Productivos y Acciones de Fomento	0	0	0	0	0	0
<b>G. Inversiones Financieras y Otras Provisiones (G=g1+g2+g3+g4+g5+g6+g7)</b>	<b>0</b>	<b>0</b>	<b>0</b>	<b>0</b>	<b>0</b>	<b>0</b>
g1) Inversiones Para el Fomento de Actividades Productivas	0	0	0	0	0	0
g2) Acciones y Participaciones de Capital	0	0	0	0	0	0
g3) Compra de Títulos y Valores	0	0	0	0	0	0
g4) Concesión de Préstamos	0	0	0	0	0	0
g5) Inversiones en Fideicomisos, Mandatos y Otros Análogos	0	0	0	0	0	0
Fideicomiso de Desastres Naturales (Informativo)	0	0	0	0	0	0
g6) Otras Inversiones Financieras	0	0	0	0	0	0
g7) Provisiones para Contingencias y Otras Erogaciones Especiales	0	0	0	0	0	0
<b>H. Participaciones y Aportaciones (H=h1+h2+h3)</b>	<b>0</b>	<b>0</b>	<b>0</b>	<b>0</b>	<b>0</b>	<b>0</b>
h1) Participaciones	0	0	0	0	0	0
h2) Aportaciones	0	0	0	0	0	0
h3) Convenios	0	0	0	0	0	0
<b>I. Deuda Pública (I=i1+i2+i3+i4+i5+i6+i7)</b>	<b>0</b>	<b>19,255,335</b>	<b>19,255,335</b>	<b>19,253,294</b>	<b>27,926</b>	<b>2,041</b>
i1) Amortización de la Deuda Pública	0	0	0	0	0	0
i2) Intereses de la Deuda Pública	0	0	0	0	0	0
i3) Comisiones de la Deuda Pública	0	0	0	0	0	0
i4) Gastos de la Deuda Pública	0	0	0	0	0	0
i5) Costo por Coberturas	0	0	0	0	0	0
i6) Apoyos Financieros	0	0	0	0	0	0
i7) Adeudos de Ejercicios Fiscales Anteriores (ADEFAS)	0	19,255,335	19,255,335	19,253,294	27,926	2,041

047

Concepto (c)	Egresos					Subejercicio (e)
	Aprobado (d)	Ampliaciones/ (Reducciones)	Modificado	Devengado	Pagado	
<b>II. Gasto Etiquetado (II=A+B+C+D+E+F+G+H+I)</b>	0	0	0	0	0	0
<b>A. Servicios Personales (A=a1+a2+a3+a4+a5+a6+a7)</b>	0	0	0	0	0	0
a1) Remuneraciones al Personal de Carácter Permanente						
a2) Remuneraciones al Personal de Carácter Transitorio						
a3) Remuneraciones Adicionales y Especiales						
a4) Seguridad Social						
a5) Otras Prestaciones Sociales y Económicas						
a6) Previsiones						
a7) Pago de Estímulos a Servidores Públicos						
<b>B. Materiales y Suministros (B=b1+b2+b3+b4+b5+b6+b7+b8+b9)</b>	0	0	0	0	0	0
b1) Materiales de Administración, Emisión de Documentos y Artículos Oficiales						
b2) Alimentos y Utensilios						
b3) Materias Primas y Materiales de Producción y Comercialización						
b4) Materiales y Artículos de Construcción y de Reparación						
b5) Productos Químicos, Farmacéuticos y de Laboratorio						
b6) Combustibles, Lubricantes y Aditivos						
b7) Vestuario, Blancos, Prendas de Protección y Artículos Deportivos						
b8) Materiales y Suministros Para Seguridad						
b9) Herramientas, Refacciones y Accesorios Menores						
<b>C. Servicios Generales (C=c1+c2+c3+c4+c5+c6+c7+c8+c9)</b>	0	0	0	0	0	0
c1) Servicios Básicos						
c2) Servicios de Arrendamiento						
c3) Servicios Profesionales, Científicos, Técnicos y Otros Servicios						
c4) Servicios Financieros, Bancarios y Comerciales						
c5) Servicios de Instalación, Reparación, Mantenimiento y Conservación						
c6) Servicios de Comunicación Social y Publicidad						
c7) Servicios de Traslado y Viáticos						
c8) Servicios Oficiales						
c9) Otros Servicios Generales						
<b>D. Transferencias, Asignaciones, Subsidios y Otras Ayudas (D=d1+d2+d3+d4+d5+d6+d7+d8+d9)</b>	0	0	0	0	0	0
d1) Transferencias Internas y Asignaciones al Sector Público						
d2) Transferencias al Resto del Sector Público						
d3) Subsidios y Subvenciones						
d4) Ayudas Sociales						
d5) Pensiones y Jubilaciones						
d6) Transferencias a Fideicomisos, Mandatos y Otros Análogos						
d7) Transferencias a la Seguridad Social						
d8) Donativos						
d9) Transferencias al Exterior						
<b>E. Bienes Muebles, Inmuebles e Intangibles (E=e1+e2+e3+e4+e5+e6+e7+e8+e9)</b>	0	0	0	0	0	0
e1) Mobiliario y Equipo de Administración						
e2) Mobiliario y Equipo Educativo y Recreativo						
e3) Equipo e Instrumental Médico y de Laboratorio						
e4) Vehículos y Equipo de Transporte						
e5) Equipo de Defensa y Seguridad						
e6) Maquinaria, Otros Equipos y Herramientas						
e7) Activos Biológicos						
e8) Bienes Inmuebles						
e9) Activos Intangibles						
<b>F. Inversión Pública (F=f1+f2+f3)</b>	0	0	0	0	0	0
f1) Obra Pública en Bienes de Dominio Público						
f2) Obra Pública en Bienes Propios						
f3) Proyectos Productivos y Acciones de Fomento						
<b>G. Inversiones Financieras y Otras Provisiones (G=g1+g2+g3+g4+g5+g6+g7)</b>	0	0	0	0	0	0
g1) Inversiones Para el Fomento de Actividades Productivas						
g2) Acciones y Participaciones de Capital						
g3) Compra de Títulos y Valores						
g4) Concesión de Préstamos						
g5) Inversiones en Fideicomisos, Mandatos y Otros Análogos						
Fideicomiso de Desastres Naturales (Informativo)						
g6) Otras Inversiones Financieras						
g7) Provisiones para Contingencias y Otras Erogaciones Especiales						
<b>H. Participaciones y Aportaciones (H=h1+h2+h3)</b>	0	0	0	0	0	0
h1) Participaciones						
h2) Aportaciones						
h3) Convenios						
<b>I. Deuda Pública (I=i1+i2+i3+i4+i5+i6+i7)</b>	0	0	0	0	0	0
i1) Amortización de la Deuda Pública						
i2) Intereses de la Deuda Pública						
i3) Comisiones de la Deuda Pública						
i4) Gastos de la Deuda Pública						
i5) Costo por Coberturas						
i6) Apoyos Financieros						
i7) Adeudos de Ejercicios Fiscales Anteriores (ADEFAS)						
<b>III. Total de Egresos (III = I + II)</b>	<b>19,850,000</b>	<b>20,968,367</b>	<b>40,818,367</b>	<b>23,847,283</b>	<b>2,549,301</b>	<b>17,171,084</b>

Bajo protesta de decir verdad declaramos que los Estados Financieros y sus Notas son razonablemente correctos y responsabilidad del emisor

Lic. Francisco Castro Alegría  
 Director General de Parque Bicentenario

Ing. Iván Torres Suarez  
 Administrador General de Parque Bicentenario

048

*MPU*







**PARQUE BICENTENARIO**  
**Estado Analítico del Ejercicio del Presupuesto de Egresos Detallado - LDF**  
**Clasificación Funcional (Finalidad y Función)**  
**Del 1 de Enero al 30 de Junio de 2021 (b)**  
**(PESOS)**



Concepto (c)	Egresos					Subejercicio (e)
	Aprobado (d)	Ampliaciones/ (Reducciones)	Modificado	Devengado	Pagado	
<b>I. Gasto No Etiquetado (I=A+B+C+D)</b>	<b>19,850,000</b>	<b>20,968,367</b>	<b>40,818,367</b>	<b>23,647,283</b>	<b>2,549,301</b>	<b>17,171,084</b>
<b>A. Gobierno (A=a1+a2+a3+a4+a5+a6+a7+a8)</b>	0	0	0	0	0	0
a1) Legislación			0			0
a2) Justicia	0	0	0	0	0	0
a3) Coordinación de la Política de Gobierno			0			0
a4) Relaciones Exteriores			0			0
a5) Asuntos Financieros y Hacendarios			0			0
a6) Seguridad Nacional			0			0
a7) Asuntos de Orden Público y de Seguridad Interior			0			0
a8) Otros Servicios Generales			0			0
<b>B. Desarrollo Social (B=b1+b2+b3+b4+b5+b6+b7)</b>	<b>19,850,000</b>	<b>20,968,367</b>	<b>40,818,367</b>	<b>23,647,283</b>	<b>2,549,301</b>	<b>17,171,084</b>
b1) Protección Ambiental			0			0
b2) Vivienda y Servicios a la Comunidad			0			0
b3) Salud			0			0
b4) Recreación, Cultura y Otras Manifestaciones Sociales	19,850,000	20,968,367	40,818,367	23,647,283	2,549,301	17,171,084
b5) Educación			0			0
b6) Protección Social			0			0
b7) Otros Asuntos Sociales			0			0
<b>C. Desarrollo Económico (C=c1+c2+c3+c4+c5+c6+c7+c8+c9)</b>	0	0	0	0	0	0
c1) Asuntos Económicos, Comerciales y Laborales en General			0			0
c2) Agropecuaria, Silvicultura, Pesca y Caza			0			0
c3) Combustibles y Energía			0			0
c4) Minería, Manufacturas y Construcción			0			0
c5) Transporte			0			0
c6) Comunicaciones			0			0
c7) Turismo			0			0
c8) Ciencia, Tecnología e Innovación			0			0
c9) Otras Industrias y Otros Asuntos Económicos			0			0
<b>D. Otras No Clasificadas en Funciones Anteriores (D=d1+d2+d3+d4)</b>	0	0	0	0	0	0
d1) Transacciones de la Deuda Pública / Costo Financiero de la Deuda			0			0
d2) Transferencias, Participaciones y Aportaciones Entre Diferentes Niveles y Ordenes de Gobierno			0			0
d3) Saneamiento del Sistema Financiero			0			0
d4) Adeudos de Ejercicios Fiscales Anteriores			0			0
<b>II. Gasto Etiquetado (II=A+B+C+D)</b>	<b>0</b>	<b>0</b>	<b>0</b>	<b>0</b>	<b>0</b>	<b>0</b>
<b>A. Gobierno (A=a1+a2+a3+a4+a5+a6+a7+a8)</b>	0	0	0	0	0	0
a1) Legislación			0			0
a2) Justicia			0			0
a3) Coordinación de la Política de Gobierno			0			0
a4) Relaciones Exteriores			0			0
a5) Asuntos Financieros y Hacendarios			0			0
a6) Seguridad Nacional			0			0
a7) Asuntos de Orden Público y de Seguridad Interior			0			0
a8) Otros Servicios Generales			0			0
<b>B. Desarrollo Social (B=b1+b2+b3+b4+b5+b6+b7)</b>	0	0	0	0	0	0
b1) Protección Ambiental			0			0
b2) Vivienda y Servicios a la Comunidad			0			0
b3) Salud			0			0
b4) Recreación, Cultura y Otras Manifestaciones Sociales			0			0
b5) Educación			0			0
b6) Protección Social			0			0
b7) Otros Asuntos Sociales			0			0
<b>C. Desarrollo Económico (C=c1+c2+c3+c4+c5+c6+c7+c8+c9)</b>	0	0	0	0	0	0
c1) Asuntos Económicos, Comerciales y Laborales en General			0			0
c2) Agropecuaria, Silvicultura, Pesca y Caza			0			0
c3) Combustibles y Energía			0			0
c4) Minería, Manufacturas y Construcción			0			0
c5) Transporte			0			0



PARQUE BICENTENARIO  
Estado Analítico del Ejercicio del Presupuesto de Egresos Detallado - LDF  
Clasificación Funcional (Finalidad y Función)  
Del 1 de Enero al 30 de Junio de 2021 (b)  
(PESOS)



Concepto (c)	Egresos					Subejercicio (e)
	Aprobado (d)	Ampliaciones/ (Reducciones)	Modificado	Devengado	Pagado	
c6) Comunicaciones			0			0
c7) Turismo			0			0
c8) Ciencia, Tecnología e Innovación			0			0
c9) Otras Industrias y Otros Asuntos Económicos			0			0

  
31






PARQUE BICENTENARIO  
Estado Analítico del Ejercicio del Presupuesto de Egresos Detallado - LDF  
Clasificación Funcional (Finalidad y Función)  
Del 1 de Enero al 30 de Junio de 2021 (b)  
(PESOS)



Concepto (c)	Egresos					Subejercicio (e)
	Aprobado (d)	Ampliaciones/ (Reducciones)	Modificado	Devengado	Pagado	
D. Otras No Clasificadas en Funciones Anteriores (D=d1+d2+d3+d4)	0	0	0	0	0	0
d1) Transacciones de la Deuda Publica / Costo Financiero de la Deuda			0			0
d2) Transferencias, Participaciones y Aportaciones Entre Diferentes Niveles y Ordenes de Gobierno			0			0
d3) Saneamiento del Sistema Financiero			0			0
d4) Adeudos de Ejercicios Fiscales Anteriores			0			0
III. Total de Egresos (III = I + II)	19,850,000	20,968,367	40,818,367	23,647,283	2,549,301	17,171,084

Bajo protesta de decir verdad declaramos que los Estados Financieros y sus Notas son razonablemente correctos y responsabilidad del emisor

  
Lic. Francisco Castro Alegria  
Director General de Parque Bicentenario

  
Ing. Ivan Torres Suarez  
Administrador General de Parque Bicentenario

052 



**PARQUE BICENTENARIO**  
**Estado Analítico del Ejercicio del Presupuesto de Egresos Detallado - LDF**  
**Clasificación de Servicios Personales por Categoría**  
**Del 1 de Enero al 30 de Junio de 2021 (b)**  
**(PESOS)**



Concepto (c)	Egresos					Subejercicio (e)
	Aprobado (d)	Ampliaciones/ (Reducciones)	Modificado	Devengado	Pagado	
<b>I. Gasto No Etiquetado (I=A+B+C+D+E+F)</b>	9,159,788	0	9,159,788	1,666,129	0	7,493,659
A. Personal Administrativo y de Servicio Público	9,159,788	0	9,159,788	1,666,129	0	7,493,659
B. Magisterio			0			0
C. Servicios de Salud (C=c1+c2)	0	0	0	0	0	0
c1) Personal Administrativo			0			0
c2) Personal Médico, Paramédico y afin			0			0
D. Seguridad Pública			0			0
E. Gastos asociados a la implementación de nuevas leyes federales o reformas a las mismas (E = e1 + e2)	0	0	0	0	0	0
e1) Nombre del Programa o Ley 1			0			0
e2) Nombre del Programa o Ley 2			0			0
F. Sentencias laborales definitivas			0			0
<b>II. Gasto Etiquetado (II=A+B+C+D+E+F)</b>	0	0	0	0	0	0
A. Personal Administrativo y de Servicio Público			0			0
B. Magisterio			0			0
C. Servicios de Salud (C=c1+c2)	0	0	0	0	0	0
c1) Personal Administrativo			0			0
c2) Personal Médico, Paramédico y afin			0			0
D. Seguridad Pública			0			0
E. Gastos asociados a la implementación de nuevas leyes federales o reformas a las mismas (E = e1 + e2)	0	0	0	0	0	0
e1) Nombre del Programa o Ley 1			0			0
e2) Nombre del Programa o Ley 2			0			0
F. Sentencias laborales definitivas			0			0
<b>III. Total del Gasto en Servicios Personales (III = I + II)</b>	9,159,788	0	9,159,788	1,666,129	0	7,493,659

Bajo protesta de decir verdad declaramos que los Estados Financieros y sus Notas son razonablemente correctos y responsabilidad del emisor

Lic. Francisco Castro Alegria  
 Director General de Parque Bicentenario

Ing. Iván Torres Suarez  
 Administrador General de Parque Bicentenario

053