



Santiago de Querétaro, Qro., 28 de Septiembre de 2021

OFICIO No. PB/DG/92/2021.

Asunto: Remito Avance Financiero de Gestión Financiera
Correspondiente al Ejercicio Fiscal 2021

ING. ENRIQUE DE ECHAVARRI LARY
AUDITOR SUPERIOR DEL ESTADO
PRESENTE

Con fundamento en lo dispuesto en el Título Primero, Capítulo Único artículos 13 y 14 de la Ley de Fiscalización Superior y Rendición de Cuentas del Estado de Querétaro, remito a Usted la documentación que conforma el Informe de Avance de Gestión Financiera de Parque Bicentenario, correspondiente al ejercicio fiscal 2021, la cual consta de 1 legajo y 1 disco compacto.

Así mismo ratifico que los saldos reflejados en los Estados Financieros que integran el avance Financiero de Parque Bicentenario corresponden al periodo que se reporta, son los definitivos y contienen la totalidad de las operaciones realizadas y registradas a esa fecha.

ATENTAMENTE


LIC. FRANCISCO CASTRO ALEGRIA
DIRECTOR GENERAL DE
PARQUE BICENTENARIO

ING. IVAN TORRES SUAREZ
ADMINISTRADOR GENERAL DE
PARQUE BICENTENARIO



ESFE
ENTIDAD SUPERIOR DE FISCALIZACIÓN
DEL ESTADO DE QUERÉTARO

ANEXO: Informe de avance de gestión financiera.
c.c.p. Archivo



Parque
Bicentenario
QUERÉTARO

Informe de Avance de Gestión Financiera

ESFE/AG 860
Fecha de recepción: 30/09 2021
Hora de recepción: 10:36:00
Oficio: PB/DG/92 2021
Oficio, anexo (52 folios) y CD
al 30 de septiembre 2021
Parque Bicentenario

Informe de Avance de Gestión
Financiera
Parque Bicentenario

2021



INFORME DE AVANCE DE GESTIÓN FINANCIERA 2021 INTRODUCCIÓN

En cumplimiento de lo dispuesto en el Título Primero, Capítulo Único artículos 13 y 14 de la Ley de Fiscalización Superior y Rendición de Cuentas del Estado de Querétaro, se somete a consideración del Auditor superior de Querétaro, el Informe de Avance de Gestión Financiera correspondiente del 1 de Enero al 30 de Septiembre del ejercicio fiscal de 2021, del Parque Bicentenario.

Con el compromiso de garantizar la transparencia del quehacer público, la rendición de cuentas y acceso a la información, se presenta el Informe de Avance de Gestión Financiera, resultado de las acciones que se realizaron durante el periodo del 1 de Enero al 30 de Septiembre del 2021, reflejando los avances financieros de los recursos recibidos y su aplicación en el Programa de Operación Anual, los indicadores de los procesos correspondientes, el grado de cumplimiento de los objetivos contenidos en el Programa; en apego a lo dispuesto en la Ley General de Contabilidad Gubernamental, aplicando para su elaboración las leyes y normas contables y presupuestarias del Estado de Querétaro y los lineamientos emitidos por el Consejo Nacional de Armonización Contable (CONAC).


En el contenido de este informe, se dan a conocer los avances de las acciones con base a los objetivos y estrategias en la ejecución de la Ley de Ingresos, las políticas instrumentadas referentes al gasto y su aplicación en clasificación económica, por objeto del gasto, administrativa y funcional.

En términos de lo establecido por el Título IV de la Ley General de Contabilidad Gubernamental, denominado "De la Información Financiera Gubernamental y Cuenta Pública", del Capítulo VII del Manual de Contabilidad Gubernamental denominado "Estados Financieros", y a la Ley de Disciplina Financiera de las Entidades Federativas y de los Municipios, se construyeron y prepararon para la presentación del Informe de Avance de Gestión Financiera del 1 de Enero al 30 de Septiembre del Ejercicio Fiscal 2021, siete Estados Financieros incluyendo sus Notas, cinco Presupuestales, dos conciliaciones, Anexos y nueve reportes correspondientes a la Ley de Disciplina Financiera de las Entidades Federativas y Municipios, los que fueron generados bajo los criterios descritos por las propias leyes y que son: oportunidad, veracidad, representatividad, objetividad, suficiencia, utilidad, confiabilidad, relevancia, comprensibilidad y de comparación, con la finalidad de alcanzar la modernización y armonización que las leyes determinan.

Las acciones realizadas en el periodo del 1 de enero al 30 de Septiembre del 2021, se presentan de acuerdo a los lineamientos metodológicos armonizados en cumplimiento de la Ley General de Contabilidad Gubernamental, que muestran la distribución del gasto de acuerdo a las actividades sustantivas que realizan los organismos públicos del Estado.


Lic. Francisco Castro Alegría
Director General de Parque Bicentenario

002



Parque
Bicentenario
QUERÉTARO

Información Contable

Informe de Avance de Gestión
Financiera | 2021
Parque Bicentenario



PARQUE BICENTENARIO
Estado de Situación Financiera
Al 30 de Septiembre de 2021 y 2020
(Pesos)



CONCEPTO	Año	Año	CONCEPTO	Año	Año
	2021	2020		2021	2020
ACTIVO			PASIVO		
Activo Circulante			Activo Circulante		
Efectivo y Equivalentes	1,498,631	0	Cuentas por Pagar a Corto Plazo	15,583	27,401
Derechos a Recibir Efectivo o Equivalentes	0	0	Documentos por Pagar a Corto Plazo	283,362	348,738
Derechos a Recibir Bienes o Servicios	55,468	0	Porción a Corto Plazo de la Deuda Pública a Largo Plazo	0	0
Inventarios	0	0	Títulos y Valores a Corto Plazo	0	0
Almacenes	0	0	Pasivos Diferidos a Corto Plazo	0	0
Estimación por Pérdida o Deterioro de Activos Circulantes	218,048	0	Fondos y Bienes de Terceros en Garantía y/o Administración a Corto Plazo	0	0
Otros Activos Circulantes	0	210,395	Provisiones a Corto Plazo	28,109,981	3,691,365
Total de Activos Circulantes	1,772,147	210,395	Otros Pasivos a Corto Plazo	0	0
			Total de Pasivos Circulantes	28,408,926	4,067,504
Activo No Circulante			Activo No Circulante		
Inversiones Financieras a Largo Plazo	0	0	Cuentas por Pagar a Largo Plazo	0	0
Derechos a Recibir Efectivo o Equivalentes a Largo Plazo	0	0	Documentos por Pagar a Largo Plazo	0	0
Bienes Inmuebles, Infraestructura y Construcciones en Proceso	1	1	Deuda Pública a Largo Plazo	0	0
Bienes Muebles	13,476,488	13,503,745	Pasivos Diferidos a Largo Plazo	0	0
Activos Intangibles	117,991	104,088	Fondos y Bienes de Terceros en Garantía y/o en Administración a Largo Plazo	0	0
Depreciación, Deterioro y Amortización Acumulada de Bienes	-7,775,759	-6,589,516	Provisiones a Largo Plazo	0	0
Activos Diferidos	0	0	Total de Pasivos No Circulantes	0	0
Estimación por Pérdida o Deterioro de Activos no Circulantes	0	0	Total del Pasivo	28,408,926	4,067,504
Otros Activos no Circulantes	-2	-2	HACIENDA PÚBLICA/ PATRIMONIO		
Total de Activos No Circulantes	5,818,718	7,018,316	Hacienda Pública/Patrimonio Contribuido	1	1
Total del Activo	7,590,865	14,526,483	Aportaciones	0	0
			Donaciones de Capital	1	1
			Actualización de la Hacienda Pública / Patrimonio	0	0
			Hacienda Pública/Patrimonio Generado	-20,818,061	10,458,978
			Resultados del Ejercicio (Ahorro / Desahorro)	-9,079,149	-10,197,430
			Resultados de Ejercicios Anteriores	-11,738,913	20,656,408
			Revalúos	0	0
			Reservas	0	0
			Rectificaciones de Resultados de Ejercicios Anteriores	0	0
			Exceso o Insuficiencia en la Actualización de la Hacienda Pública/Patrimonio	0	0
			Resultado por Posición Monetaria	0	0
			Resultado por Tenencia de Activos no Monetarios	0	0
			Total Hacienda Pública/ Patrimonio	-20,818,060	10,458,979
			Total del Pasivo y Hacienda Pública / Patrimonio	7,590,865	14,526,483

Bajo protesta de decir verdad declaramos que los Estados Financieros y sus Notas son razonablemente correctos y responsabilidad del emisor.

Francisco Castro Alegria
Director General de Parque Bicentenario

Iván Torres Suárez
Administrador General de Parque Bicentenario



QUERÉTARO

PARQUE BICENTENARIO
Estado de Actividades
Del 1 de Enero al 30 de Septiembre de 2021 y 2020
(Pesos)



QUERÉTARO

Concepto	2021	2020	Concepto	2021	2020
INGRESOS Y OTROS BENEFICIOS			GASTOS Y OTRAS PERDIDAS		
Ingresos de la Gestión	183,984	3,971,889	Gastos de Funcionamiento	12,322,729	15,692,682
Impuestos	0	0	Servicios Personales	8,717,965	0
Cuotas y Aportaciones de Seguridad Social	0	0	Materiales y Suministros	797,670	2,038,969
Contribuciones de Mejoras	0	0	Servicios Generales	2,807,154	13,652,693
Derechos	66,950	2,862,296	Transferencia, Asignaciones, Subsidios y Otras Ayudas	0	0
Productos	0	0	Transferencias Internas y Asignaciones al Sector Público	0	0
Aprocheamientos	0	0	Transferencias al Resto del Sector Público	0	0
Ingresos por Venta de Bienes y Prestación de Servicios	127,044	1,109,593	Subsidios y Subvenciones	0	0
Participaciones, Aportaciones, Convenios, Incentivos Derivados de la Colaboración Fiscal, Fondos Distintos de Aportaciones, Transferencias, Asignaciones, Subsidios y Subvenciones, y Pensiones y Jubilaciones	4,113,032	2,000,000	Ayudas Sociales	0	0
Participaciones, Aportaciones, Convenios, Incentivos Derivados de la Colaboración Fiscal, Fondos Distintos de Aportaciones	0	0	Pensiones y Jubilaciones	0	0
Transferencias, Asignaciones, Subsidios y Subvenciones, y Pensiones y Jubilaciones	4,113,032	2,000,000	Transferencias a Fideicomisos, Mandatos y Contratos Análogos	0	0
Otros Ingresos y Beneficios	53,925	654,757	Transferencias a la Seguridad Social	0	0
Ingresos Financieros	30,070	332,622	Donativos	0	0
Incremento por Variación de Inventarios	23,855	322,135	Transferencias al Exterior	0	0
Disminución del Exceso de Estimaciones por Pérdida o Deterioro u Obsolescencia	0	0	Participaciones y Aportaciones	0	0
Disminución del Exceso de Provisiones	0	0	Participaciones	0	0
Otros Ingresos y Beneficios Varios	0	0	Aportaciones	0	0
	0	0	Convenios	0	0
Total de Ingresos y Otros Beneficios	4,360,951	6,626,646	Intereses, Comisiones y Otros Gastos de la Deuda Pública	0	0
			Intereses de la Deuda Pública	0	0
			Comisiones de la Deuda Pública	0	0
			Gastos de la Deuda Pública	0	0
			Costo por Coberturas	0	0
			Apoyos Financieros	0	0
			Otros Gastos y Pérdidas Extraordinarias	1,131,414	1,131,414
			Estimaciones, Depreciaciones, Deterioros, Obsolescencia y Amortizaciones	814,158	866,042
			Provisiones	0	0
			Disminución de Inventarios	303,212	263,334
			Aumento por Insuficiencia de Estimaciones por Pérdida o Deterioro y Obsolescencia	0	0
			Aumento por Insuficiencia de Provisiones	0	0
			Otros Gastos	0	38
			Inversión Pública	0	0
			Inversión Pública no Capitalizable	0	0
			Total de Gastos y Otras Pérdidas	13,440,100	16,824,076
			Resultados del Ejercicio (Ahorro/Desahorro)	-9,079,149	-10,197,430

Bajo protesta de decir verdad declaramos que los Estados Financieros y sus Notas son razonablemente correctos y responsabilidad del emisor

Francisco Castro Alegría
Director General de Parque Bicentenario

Iván Torres Suárez
Administrador General de Parque Bicentenario




PARQUE BICENTENARIO
Estado de Variación en la Hacienda Pública
Del 1 de Enero al 30 de Septiembre de 2021
 (pesos)



Concepto	Hacienda Pública/Patrimonio Contribuido	Hacienda Pública/Patrimonio Generado de Ejercicios Anteriores	Hacienda Pública/Patrimonio Generado del Ejercicio	Exceso o Insuficiencia en la Actualización de la Hacienda Pública / Patrimonio	TOTAL
HACIENDA PÚBLICA/PATRIMONIO CONTRIBUIDO NETO 2019	1				
Aportaciones	0				0
Donaciones de Capital	1				1
Actualización de la Hacienda Pública/Patrimonio	0				0
HACIENDA PÚBLICA /PATRIMONIO GENERADO NETO 2020		-11,751,445	0		-11,751,445
Resultados del Ejercicio (Ahorro/Desahorro)		0	0		0
Resultados de Ejercicios Anteriores		-11,751,445			-11,751,445
Revalúos		0	0		0
Reservas		0	0		0
Rectificaciones de Resultados de Ejercicios Anteriores		0	0		0
EXCESO O INSUFICIENCIA EN LA ACTUALIZACIÓN DE LA HACIENDA PÚBLICA/ PATRIMONIO NETO 2020				0	0
Resultado por Posición Monetaria				0	0
Resultado por Tenencia de Activos no Monetarios				0	0
HACIENDA PÚBLICA / PATRIMONIO NETO FINAL 2020	1	-11,751,445	0		-11,751,444
CAMBIOS EN LA HACIENDA PÚBLICA/PATRIMONIO CONTRIBUIDO NETO 2021	0				0
Aportaciones	0				0
Donaciones de Capital	0				0
Actualización de la Hacienda Pública/Patrimonio	0				0
VARIACIONES DE LA HACIENDA PÚBLICA / PATRIMONIO GENERADO NETO 2021		12,532	-9,079,149		-9,066,617
Resultados del Ejercicio (Ahorro/Desahorro)			-9,079,149		-9,079,149
Resultados de Ejercicios Anteriores		12,532	0		12,532
Revalúos		0	0		0
Reservas		0	0		0
Rectificaciones de Resultados de Ejercicios Anteriores		0	0		0
CAMBIOS EN EL EXCESO O INSUFICIENCIA EN LA ACTUALIZACIÓN DE LA HACIENDA PÚBLICA/ PATRIMONIO NETO 2021				0	0
Resultado por Posición Monetaria				0	0
Resultado por Tenencia de Activos no Monetarios				0	0
HACIENDA PÚBLICA / PATRIMONIO NETO FINAL 2021	1	-11,738,913	-9,079,149		-20,818,060

Bajo protesta de decir verdad declaramos que los Estados Financieros y sus Notas son razonablemente correctos y responsabilidad del emisor


 Francisco Castro Alegría
 Director General de Parque Bicentenario


 Iván Torres Suárez
 Administrador General de Parque Bicentenario



PARQUE BICENTENARIO
Estado de Cambios en la Situación Financiera
Del 1 de Enero al 30 de Septiembre de 2021
(Pesos)



Concepto	Origen	Aplicación	Concepto	Origen	Aplicación
ACTIVO	-1,082,932	694,509	PASIVO	39,711	-8,717,905
Activo Circulante	-281,305	694,509	Activo Circulante	39,711	-8,717,905
Efectivo y Equivalentes	0	686,856	Cuentas por Pagar a Corto Plazo	37,569	0
Derechos a Recibir Efectivo o Equivalentes	-1,949	0	Documentos por Pagar a Corto Plazo	2,142	0
Derechos a Recibir Bienes o Servicios	0	0	Porción a Corto Plazo de la Deuda Pública a Largo Plazo	0	0
Inventarios	-279,357	0	Títulos y Valores a Corto Plazo	0	0
Almacenes	0	0	Pasivos Diferidos a Corto Plazo	0	0
Estimación por Pérdida o Deterioro de Activos Circulantes	0	0	Fondos y Bienes de Terceros en Garantía y/o Administración a Corto Plazo	0	0
Otros Activos Circulantes	0	7,653	Provisiones a Corto Plazo	0	-8,717,905
			Otros Pasivos a Corto Plazo	0	0
Activo No Circulante	-801,626	0	Pasivo No Circulante	0	0
Inversiones Financieras a Largo Plazo	0	0	Cuentas por Pagar a Largo Plazo	0	0
Derechos a Recibir Efectivo o Equivalentes a Largo Plazo	0	0	Documentos por Pagar a Largo Plazo	0	0
Bienes Inmuebles, Infraestructura y Construcciones en Proceso	0	0	Deuda Pública a Largo Plazo	0	0
Bienes Muebles	-60,733	0	Pasivos Diferidos a Largo Plazo	0	0
Activos Intangibles	0	0	Fondos y Bienes de Terceros en Garantía y/o en Administración a Largo Plazo	0	0
Depreciación, Deterioro y Amortización Acumulada de Bienes	-740,894	0	Provisiones a Largo Plazo	0	0
Activos Diferidos	0	0	HACIENDA PÚBLICA/ PATRIMONIO	0	-12,532
Estimación por Pérdida o Deterioro de Activos no Circulantes	0	0	Hacienda Pública/Patrimonio Contribuido	0	0
Otros Activos no Circulantes	0	0	Aportaciones	0	0
			Donaciones de Capital	0	0
			Actualización de la Hacienda Pública / Patrimonio	0	0
			Hacienda Pública/Patrimonio Generado	0	-12,532
			Resultados del Ejercicio (Ahorro / Desahorro)	0	0
			Resultados de Ejercicios Anteriores	0	-12,532
			Revalúos	0	0
			Reservas	0	0
			Rectificaciones de Resultados de Ejercicios Anteriores	0	0
			Exceso o Insuficiencia en la Actualización de la Hacienda Pública/Patrimonio	0	0
			Resultado por Posición Monetaria	0	0
			Resultado por Tenencia de Activos no Monetarios	0	0

Bajo protesta de decir verdad declaramos que los Estados Financieros y sus Notas son razonablemente correctos y responsabilidad del emisor.

Francisco Castro Alegría
Director General de Parque Bicentenario

Iván Torres Suárez
Administrador General de Parque Bicentenario



PARQUE BICENTENARIO
Estado de Flujos de Efectivo
Del 1 de Enero al 30 de Septiembre de 2021 y 2020
(Pesos)



Concepto	2021	2020	Concepto	2021	2020
Flujos de Efectivo de las Actividades de Operación			Flujos de Efectivo de las Actividades de Inversión		
Origen	4,360,951	6,626,646	Origen	2,082,290	105,683
Impuestos	0	0	Bienes Inmuebles, Infraestructura y Construcciones en Proceso	0	0
Cuotas y Aportaciones de Seguridad Social	0	0	Bienes Muebles	27,257	0
Contribuciones de mejoras	0	0	Otros Orígenes de Inversión	2,055,032	105,683
Derechos	66,950	2,862,296	Aplicación	21,556	500,000
Productos	0	0	Bienes Inmuebles, Infraestructura y Construcciones en Proceso	0	0
Aprovechamientos	0	0	Bienes Muebles	0	0
Ingresos por Venta de Bienes y Prestación de Servicios	127,044	1,109,593	Otras Aplicaciones de Inversión	21,556	500,000
Participaciones, Aportaciones, Convenios, Incentivos Derivados de la Colaboración Fiscal y Fondos Distintos de Aportaciones	0	0	Flujos Netos de Efectivo por Actividades de Inversión	2,060,733	-394,317
Transferencias, Asignaciones, Subsidios y Subvenciones, y Pensiones y Jubilaciones	4,113,032	2,000,000			
Otros Orígenes de Operación	53,925	654,757			
Aplicación	13,440,100	16,824,076	Flujo de Efectivo de las Actividades de Financiamiento		
Servicios Personales	8,717,905	0	Origen	10,197,430	9,391,396
Materiales y Suministros	797,670	2,039,969	Endeudamiento Neto	0	0
Servicios Generales	2,807,154	13,652,693	Interno	0	0
Transferencias Internas y Asignaciones al Sector Público	0	0	Externo	0	0
Transferencias al resto del Sector Público	0	0	Otros Orígenes de Financiamiento	10,197,430	9,391,396
Subsidios y Subvenciones	0	0	Aplicación	8,053,899	0
Ayudas Sociales	0	0	Servicios de la Deuda	0	0
Pensiones y Jubilaciones	0	0	Interno	0	0
Transferencias a Fideicomisos, Mandatos y Contratos Análogos	0	0	Externo	0	0
Transferencias a la Seguridad Social	0	0	Otras Aplicaciones de Financiamiento	8,053,899	0
Donativos	0	0	Flujos netos de Efectivo por Actividades de Financiamiento	2,143,531	9,391,396
Transferencias al Exterior	0	0			
Participaciones	0	0			
Aportaciones	0	0			
Convenios	0	0			
Otras Aplicaciones de Operación	1,117,370	1,131,414			
Flujos Netos de Efectivo por Actividades de Operación	-9,079,149	-10,197,430	Incremento/Disminución Neta en el Efectivo y Equivalentes al Efectivo	-4,874,884	-1,200,351
			Efectivo y Equivalentes al Efectivo al Inicio del Ejercicio	6,373,515	7,573,866
			Efectivo y Equivalentes al Efectivo al final del Ejercicio	1,498,631	6,373,515

Bajo protesta de decir verdad declaramos que los Estados Financieros y sus Notas son razonablemente correctos y responsabilidad del emisor

Francisco Castro Alegria
Director General de Parque Bicentenario

Nery Torres Suárez
Administrador General de Parque Bicentenario



PARQUE BICENTENARIO
Estado Analítico del Activo
Del 1 de Enero al 30 de Septiembre de 2021
(Pesos)



Concepto	Saldo Inicial 1	Cargos del Periodo 2	Abonos del Periodo 3	Saldo Final 4=(1+2-3)	Variación del Periodo (4-1)
ACTIVO					
Activo Circulante	1,358,943	116,119,330	115,706,126	1,772,147	413,204
Efectivo y Equivalentes	811,775	107,716,355	107,029,499	1,498,631	686,856
Derechos a Recibir Efectivo o Equivalentes	1,949	8,270,942	8,272,891	0	-1,949
Derechos a Recibir Bienes o Servicios	0	0	0	0	0
Inventarios	334,824	124,380	403,736	55,468	-279,357
Almacenes	0	0	0	0	0
Estimación por Pérdida o Deterioro de Activos Circulantes	0	0	0	0	0
Otros Activos Circulantes	210,395	7,653	0	218,048	7,653
Activo No Circulante	6,620,344	148,548	950,174	5,818,717	-801,626
Inversiones Financieras a Largo Plazo	0	0	0	0	0
Derechos a Recibir Efectivo o Equivalentes a Largo Plazo	0	0	0	0	0
Bienes Inmuebles, Infraestructura y Construcciones en Proceso	0	0	0	0	0
Bienes Muebles	13,537,220	60,676	121,408	13,476,488	-60,733
Activos Intangibles	117,991	0	0	117,991	0
Depreciación, Deterioro y Amortización Acumulada de Bienes	-7,034,865	87,872	828,766	-7,775,759	-740,894
Activos Diferidos	0	0	0	0	0
Estimación por Pérdida o Deterioro de Activos no Circulantes	0	0	0	0	0
Otros Activos no Circulantes	-2	0	0	-2	0
TOTAL DEL ACTIVO	7,979,287	116,267,878	116,656,300	7,590,864	-388,422

Bajo protesta de decir verdad declaramos que los Estados Financieros y sus Notas son razonablemente correctos y responsabilidad del emisor

Francisco Castro Alegría
Director General de Parque Bicentenario

Ivan Torres Suárez
Administrador General de Parque Bicentenario





PARQUE BICENTENARIO
Estado Analítico de la Deuda y Otros Pasivos
Del 1 de Enero al 30 de Septiembre de 2021
(Pesos)



Denominación de las Deudas	Moneda de Contratación	Institución o País Acreedor	Saldo Inicial del Periodo	Saldo Final del Periodo
DEUDA PÚBLICA				
Deuda Interna				
Corto Plazo				
Instituciones de Crédito	Peso	México	0	0
Títulos y Valores	Peso	México	0	0
Arrendamientos Financieros	Peso	México	0	0
Deuda Externa				
Organismos Financieros Internacionales	Peso	México	0	0
Deuda Bilateral	Peso	México	0	0
Títulos y Valores	Peso	México	0	0
Arrendamientos Financieros	Peso	México	0	0
Subtotal a Corto Plazo			0	0
Deuda Externa				
Largo Plazo				
Instituciones de Crédito	Peso	México	0	0
Títulos y Valores	Peso	México	0	0
Arrendamientos Financieros	Peso	México	0	0
Deuda Externa				
Organismos Financieros Internacionales	Peso	México	0	0
Deuda Bilateral	Peso	México	0	0
Títulos y Valores	Peso	México	0	0
Arrendamientos Financieros	Peso	México	0	0
Subtotal a Largo Plazo			0	0
Otros Pasivos				
	Peso	México	4,067,504	28,408,926
Total de Deuda y Otros Pasivos			4,067,504	28,408,926

Bajo protesta de decir verdad declaramos que los Estados Financieros y sus Notas son razonablemente correctos y responsabilidad del emisor





Francisco Castro Alegría
 Director General de Parque Bicentenario





Iván Torres Suárez
 Administrador General de Parque Bicentenario

GESTIÓN PARA RESULTADOS
MATRIZ DE INDICADORES Y RESULTADOS 2021
 Ficha Técnica y Evaluación por Indicador
 Coordinación de Gabinete

DEPENDENCIA		PARQUE BICENTENARIO				ALINEACIÓN AL PMD						
PROGRAMA	Cultura de Paz	CLAVE PMD COMPLETA 01.02.01.04				Eje	01.00.00.00					
		Ejercicio	2021			Programa	01.02.00.00					
		Periodo	202109			Línea de Acción	01.02.01.00					
		Fecha de Evaluación	28/09/2021			Componente	01.02.01.04					
NO. DE PROGRAMA	01020000		Fecha de Evaluación	28/09/2021		Actividad						
NO. DE PROGRAMA	01020000		Fecha de Evaluación	28/09/2021		NUE Componente	500.0000.00					
RESUMEN NARRATIVO	Servicios Prestados de Parque Bicentenario realizados											
META CUANTITATIVA DESCRIPCIÓN	Realizar 4 proyectos de mejora, uno cada 3 meses					Meta cifras	4					
META CUALITATIVA	Implementar proyectos de mejora al Parque Bicentenario para mejorar la experiencia del visitante.					Población Beneficiaria	535,188 mujeres y 514,589 hombres					
NOMBRE DEL INDICADOR	Porcentaje de Proyectos de mejora ejecutados					Variable a Medir	Proyectos de mejora ejecutados					
MÉTODO CÁLCULO	(Cantidad de proyectos realizados en el trimestre/Cantidad de proyectos pretendidos)*100					Tipo de Fórmula	PORCENTAJE					
Datos del indicador	Tipo de Indicador	GESTIÓN		Línea Base		Parámetros de Evaluación y Resultado Semaforizado	Evaluación < 30		75			
	Dimensión a med	EFICACIA					Evaluación >= 30 y < 63					
	Unidad de medida	Proyectos					Evaluación >= 63					
	Frecuencia de medición	TRIMESTRAL										
Datos presupuestales	Presupuesto aprobado	\$0.00		Medios de verificación	Reporte trimestral							
	Presupuesto modificado	\$0.00										
	Presupuesto pagado	\$250,000.00										
	Diferencia Real pagado vs. Presupuesto aprobado	-\$250,000.00			0%							
	Diferencia Real pagado vs. Presupuesto modificado	-\$250,000.00			0%		Fuente de Financiamien	Municipal				
FECHA DE EVALUACIÓN	DESCRIPCIÓN DE LAS ACTIVIDADES EN ESTRUCTURA CORRELACION A LA META Y AL MÉTODO DE CÁLCULO	DATOS INGRESADOS				TIPOS DE FÓRMULAS Y RESULTADOS						
		Numerador	Denominador (Meta)	Denominador (Año anterior Línea base)	Meta Integral para el efecto de evaluación	Índice	Tasa de Variación	Razón o Promedio	Porcentaje (Cobertura, Focalización)	Porcentaje de avance		
28/09/2021	Mejora carretas cabaña y decoración con succulenta del vivero bicentenario	1	4					75	75			
Tipo de Resultado	Detalle de Resultados por Periodo	Denominador (Metas 100%)			Concepto	Delegacione		Población Beneficiaria				
Real por Periodo	Mes 9 Septiembre	1			Planeado	Municipio de Querétaro	535,188 mujeres y 514,589 hombres					
Acumulad	TOTAL	3										
Observaciones		Real	Municipio de		535188 mujeres y							
		Número de archivos:			1							


 CASTRO ALEGRIA FRANCISCO
 Nombre y firma del titular de la dependencia
 Validación de la información


GESTIÓN PARA RESULTADOS
MATRIZ DE INDICADORES Y RESULTADOS 2021
Ficha Técnica y Evaluación por Indicador
Coordinación de Gabinete

DEPENDENCIA		PARQUE BICENTENARIO				ALINEACIÓN AL PMD				
PROGRAMA	Cultura de Paz	CLAVE PMD COMPLETA				Eje	01.00.00.00			
		01.02.01.04.01				Programa	01.02.00.00			
		Ejercicio	2021			Linea de Acción	01.02.01.00			
		Periodo	202109			Componente	01.02.01.04			
NO. DE PROGRAMA	01020000		Fecha de Evaluación	28/09/2021		Actividad	01.02.01.04.01			
RESUMEN NARRATIVO		IMPULSO A LA CONVIVENCIA DE VISITANTES LOCALES Y FORANEOS PARA ESPARCIMIENTO SANO Y FAMILIAR								
META CUANTITATIVA DESCRIPCIÓN	Realizar 80 campañas de publicidad del Parque Bicentenario					Meta cifras	80			
META CUALITATIVA	Realizar campañas de publicidad para que el parque sea opción de esparcimiento para los queretanos y así incrementar el número de visitantes.					Población Beneficiaria	535,188 mujeres y 514,589 hombres			
NOMBRE DEL INDICADOR	Porcentaje de campañas publicitarias del Parque Bicentenario realizadas					Variable a Medir	Campañas publicitarias realizadas			
MÉTODO CÁLCULO	(Cantidad de campañas de publicidad y promoción realizadas/Cantidad de campañas de publicidad y promoción pretendidas)*100					Tipo de Fórmula	PORCENTAJE			
Datos del indicador	Tipo de Indicador	GESTIÓN		Linea Base		Parámetros de Evaluación y Resultado Semaforzado	Evaluación < 30	72.5		
	Dimensión a med	EFICACIA					Evaluación >= 30 y < 63			
	Unidad de medid	Campañas publicitarias					Evaluación >= 63			
	Frecuencia de medición	TRIMESTRAL					Evaluación >= 63			
Datos presupuestales	Presupuesto aprobado					Medios de verificación	Relación de campañas contratadas, evidencia fotográfica y documental.			
	Presupuesto modificado									
	Presupuesto pagado									
	Diferencia Real pagado vs. Presupuesto aprobado									
	Diferencia Real pagado vs. Presupuesto modificado						Fuente de Financiamien	Municipal		
FECHA DE EVALUACIÓN	DESCRIPCIÓN DE LAS ACTIVIDADES EN ESTRICTA CORRELACIÓN A LA META Y AL MÉTODO DE CÁLCULO	DATOS INGRESADOS				TIPOS DE FÓRMULAS Y RESULTADOS				
		Numerador	Denominador (Meta)	Denominador (Año anterior Linea base)	Meta Integral para el efecto de evaluación	Índice	Tasa de Variación	Razón ó Promedio	Porcentaje (Cobertura, Focalización)	Porcentaje de avance
28/09/2021	Campañas publicitarias	28	80					72.5	72.5	
Tipo de Resultado	Detalle de Resultados por Periodo	Denominador (Metas 100%)			Concepto	Delegacione		Población Beneficiaria		
Real por Periodo	Mes 9 Septiembre	28			Planeado	Municipio de Querétaro	535,188 mujeres y 514,589 hombres			
Acumulad	TOTAL	58								
Observaciones						Real	Municipio de	535188 mujeres y 5		
						Número de archivos:	1			

CASTRO ALEGRIA FRANCISCO
Nombre y Firma del titular de la dependencia
Validación de la información

GESTIÓN PARA RESULTADOS
MATRIZ DE INDICADORES Y RESULTADOS 2021
Ficha Técnica y Evaluación por Indicador
Coordinación de Gabinete

DEPENDENCIA		PARQUE BICENTENARIO		ALINEACIÓN AL PMD							
PROGRAMA	Cultura de Paz	CLAVE PMD COMPLETA				Eje	01.00.00.00				
		01.02.01.04.02				Programa	01.02.00.00				
		Ejercicio	2021			Linea de Acción	01.02.01.00				
NO. DE PROGRAMA	01020000	Periodo	202109			Componente	01.02.01.04				
		Fecha de Evaluación	28/09/2021			Actividad	01.02.01.04.02				
						NUE Componente	500.0000.00				
RESUMEN NARRATIVO	DAR MANTENIMIENTO A ATRACCIONES DEL PARQUE PARA EL OPTIMO FUNCIONAMIENTO										
META CUANTITATIVA DESCRIPCIÓN	Dar 116 mantenimiento preventivo y correctivo a las 29 atracciones.					Meta cifras	116				
META CUALITATIVA	Garantizar la seguridad del funcionamiento de las atracciones a los usuarios del Parque Bicentenario.					Población Beneficiaria	535,188 mujeres y 514,589 hombres				
NOMBRE DEL INDICADOR	Porcentaje de mantenimientos preventivos y correctivos a las 29 atracciones					Variable a Medir	Funcionamiento adecuado de las atracciones del Parque				
MÉTODO CÁLCULO	(mantenimientos preventivos y correctivos realizados / mantenimientos preventivos y correctivos programados)*100					Tipo de Fórmula	PORCENTAJE				
Datos del indicador	Tipo de Indicador	GESTIÓN		Linea Base		de evaluación < 30 Evaluación >= 30 < 63 Evaluación >= 63	125	●			
	Dimensión a med	EFICACIA		Parámetros de Evaluación y Resultado Semaforizado							
	Unidad de medida	Mantenimientos preventivos y correctivos									
	Frecuencia de medición	TRIMESTRAL									
Datos presupuestales	Presupuesto aprobado			Medios de verificación		Reportes de mantenimiento y evidencia fotográfica					
	Presupuesto modificado										
	Presupuesto pagado										
	Diferencia Real pagado vs. Presupuesto aprobado			Fuente de Financiamien					Municipal		
	Diferencia Real pagado vs. Presupuesto modificado										
FECHA DE EVALUACIÓN	DESCRIPCIÓN DE LAS ACTIVIDADES EN ESTRICTA CORRELACIÓN A LA META Y AL MÉTODO DE CÁLCULO		DATOS INGRESADOS			TIPOS DE FÓRMULAS Y RESULTADOS					
		Numerador	Denominador (Meta)	Denominador (Año anterior Linea base)	Meta Integral para el efecto de evaluación	Índice	Tasa de Variación	Razón ó Promedio	Porcentaje (Cobertura, Focalización)	Porcentaje de avance	
28/09/2021	Mantenimiento correctivo y preventivo	87	116						125	125	
Tipo de Resultado	Detalle de Resultados por Periodo	Denominador (Metas 100%)			Concepto	Delegacione		Población Beneficiaria			
Real por Periodo	Mes 9 Septiembre	87			Planeado	Municipio de Querétaro		535,188 mujeres y 514,589 hombres			
Acumulado	TOTAL	261			Real	Municipio de		535188 mujeres y			
Observaciones						Número de archivos:		1			



CASTRO ALEJO FRANCISCO
 Nombre y firma del titular de la dependencia
 Validación de la información

GESTIÓN PARA RESULTADOS
MATRIZ DE INDICADORES Y RESULTADOS 2021
 Ficha Técnica y Evaluación por Indicador
 Coordinación de Gabinete


DEPENDENCIA		PARQUE BICENTENARIO				ALINEACIÓN AL PMD				
PROGRAMA	Cultura de Paz	CLAVE PMD COMPLETA 01.02.01.04.03				Eje	01.00.00.00			
		Ejercicio	2021			Programa	01.02.00.00			
		Periodo	202109			Línea de Acción	01.02.01.00			
NO. DE PROGRAMA	01020000	Fecha de Evaluación	28/09/2021			Componente	01.02.01.04			
RESUMEN NARRATIVO		REALIZACIÓN DE EVENTOS CULTURALES, DEPORTIVOS Y ESCOLARES A LA POBLACION EN GENERAL PARA ACTIVACION DEL PARQUE								
META CUANTITATIVA DESCRIPCIÓN	Incrementar en un 10% los eventos y activaciones en el Parque Bicentenario.					Meta cifras	10			
META CUALITATIVA	Incrementar la asistencia al Parque para beneficio de la ciudadanía.					Población Beneficiaria	520,000			
NOMBRE DEL INDICADOR	Tasa de variación de número de eventos de activación realizados.					Variable a Medir	Eventos de activación en el Parque Bicentenario.			
MÉTODO CÁLCULO	((Cantidad de eventos de activación realizados en el Parque Bicentenario en 2020/Cantidad de eventos de activación realizados en el Parque Bicentenario 2019) - 1)*100					Tipo de Fórmula	TASA			
Datos del indicador	Tipo de Indicador	GESTIÓN		Línea Base		35				
	Dimensión a med	EFICACIA		Parámetros de Evaluación y Resultado Semaforzado		Evaluación <= 30 Evaluación >= 30 y < 63 Evaluación >= 63				
	Unidad de medida	Eventos de activación del Parque Bicentenario.				0				
	Frecuencia de medición	TRIMESTRAL								
Datos presupuestales	Presupuesto aprobado					Reporte fotográfico y relación de eventos				
	Presupuesto modificado									
	Presupuesto pagado									
	Diferencia Real pagado vs. Presupuesto aprobado					Medios de verificación				
	Diferencia Real pagado vs. Presupuesto modificado									
				Fuente de Financiamien		Municipal				
FECHA DE EVALUACIÓN	DESCRIPCIÓN DE LAS ACTIVIDADES EN ESTRICTA CORRELACIÓN A LA META Y AL MÉTODO DE CÁLCULO	DATOS INGRESADOS				TIPOS DE FÓRMULAS Y RESULTADOS				
		Numerador	Denominador (Meta)	Denominador (Año anterior Línea base)	Meta Integral para el efecto de evaluación	Índice	Tasa de Variación	Razón ó Promedio	Porcentaje (Cobertura, Focalización)	Porcentaje de avance
28/09/2021	Eventos realizados	0	10	35	38.5		-100			0
Tipo de Resultado	Detalle de Resultados por Periodo	Denominador (Metas 100%)			Concepto	Delegacione		Población Beneficiaria		
Real por Periodo	Mes 9 Septiembre	0			Planeado	Municipio de Querétaro		520,000		
Acumulado	TOTAL	0			Real	Municipio de		520000		
Observaciones	Derivado de la pandemia COVID 19 los Eventos han sido cancelados y no se han programado hasta reapertura				Número de archivos:		1			

CASTRO ALEGRIA FRANCISCO
 Nombre y Firma del titular de la dependencia
 Validación de la información

GESTIÓN PARA RESULTADOS
MATRIZ DE INDICADORES Y RESULTADOS 2021
Ficha Técnica y Evaluación por Indicador
Coordinación de Gabinete

DEPENDENCIA	PARQUE BICENTENARIO			ALINEACIÓN AL PMD							
PROGRAMA	Cultura de Paz	CLAVE PMD COMPLETA			Eje	01.00.00.00					
		01.02.01.04.04			Programa	01.02.00.00					
		Ejercicio	2021		Linea de Acción	01.02.01.00					
		Periodo	202109		Componente	01.02.01.04					
NO. DE PROGRAMA	01020000		Fecha de Evaluación	28/09/2021							
RESUMEN NARRATIVO	REALIZACIÓN DE SESIONES DE EQUINOTERAPIA A NIÑOS Y NIÑAS INSCRITAS EN EL PROGRAMA DEL DIF MUNICIPAL PARA UNA MEJOR CALIDAD DE VIDA										
META CUANTITATIVA DESCRIPCIÓN	Atender 35 sesiones de equinoterapia al año				Meta cifras	35					
META CUALITATIVA	Mejorar la calidad de vida para los niños atendidos				Población Beneficiaria	10					
NOMBRE DEL INDICADOR	Porcentaje de sesiones de equinoterapia realizadas				Variable a Medir	Sesiones equinoterapia realizadas de					
MÉTODO CÁLCULO	(Cantidad de sesiones de equinoterapia realizadas/Cantidad de sesiones de equinoterapia programadas)*100				Tipo de Fórmula	PORCENTAJE					
Datos del indicador	Tipo de Indicador	GESTIÓN		Linea Base		Evaluación < 30 Evaluación >= 30 y < 63 Evaluación >= 63	0				
	Dimensión a med	EFICACIA		Parámetros de Evaluación y Resultado Semaforizado							
	Unidad de medida	Sesiones de equinoterapia									
	Frecuencia de medición	TRIMESTRAL									
Datos presupuestales	Presupuesto aprobado			Medios de verificación		Reporte mensual de actividades y evidencia fotográfica					
	Presupuesto modificado										
	Presupuesto pagado										
	Diferencia Real pagado vs. Presupuesto aprobado			Fuente de Financiamien					Municipal		
	Diferencia Real pagado vs. Presupuesto modificado										
FECHA DE EVALUACIÓN	DESCRIPCIÓN DE LAS ACTIVIDADES EN ESTRUCTURA CORRELACION A LA META Y AL MÉTODO DE CÁLCULO	DATOS INGRESADOS				TIPOS DE FÓRMULAS Y RESULTADOS					
		Numerador	Denominador (Meta)	Denominador (Año anterior Linea base)	Meta Integral para el efecto de evaluación	Indice	Tasa de Variación	Razón o Promedio	Porcentaje (Cobertura, Focalización)	Porcentaje de avance	
28/09/2021	Sesiones de Equinoterapia	0	35					0	0		
Tipo de Resultado	Detalle de Resultados por Periodo	Denominador (Metas 100%)			Concepto	Delegacione		Población Beneficiaria			
Real por Periodo	Mes 9 Septiembre	0			Planeado	Municipio de Querétaro		10			
Acumulado	TOTAL	0			Real	Municipio de		10			
Observaciones					Número de archivos:	1					

CASTRO ALEJANDRA FRANCISCO
Nombre y Firma del titular de la dependencia
Validación de la información



Parque
Bicentenario
QUERÉTARO

Información Presupuestaria

Informe de Avance de Gestión
Financiera | 2021
Parque Bicentenario

Rubro de Ingresos	Ampliaciones y Reducciones		Ingreso Modificado (3= 1+2)	Devengado (4)	Recaudado (5)	Diferencia (6= 5-1)
	Estimado (1)	(2)				
Impuestos	0	0	0	0	0	0
Cuotas y Aportaciones de Seguridad Social	0	0	0	0	0	0
Contribuciones de Mejoras	0	0	0	0	0	0
Derechos	13,601,708	0	13,601,708	66,950	66,950	-13,534,758
Productos	169,999	0	169,999	30,070	30,070	-139,929
Aprovechamientos	0	0	0	0	0	0
Ingresos por Venta de Bienes, Prestación de Servicios y Otros Ingresos	3,228,293	40,843	3,269,136	127,044	127,044	-3,101,249
Participaciones, Aportaciones, Convenios, Incentivos Derivados de la Colaboración Fiscal y Fondos Distintos de Aportaciones	0	0	0	0	0	0
Transferencias, Asignaciones, Subsidios y Subvenciones, y Pensiones y Jubilaciones	2,850,000	1,263,032	4,113,032	4,113,032	4,113,032	1,263,032
Ingresos Derivados de Financiamientos	0	0	0	0	0	0
Total	19,850,000	1,303,875	21,153,875	4,337,096	4,337,096	-15,512,904
				Ingresos excedentes ¹		

Estado Analítico de Ingresos Por Fuente de Financiamiento	Ampliaciones y Reducciones		Ingreso Modificado (3= 1+2)	Devengado (4)	Recaudado (5)	Diferencia (6= 5-1)
	Estimado (1)	(2)				
Ingresos del Poder Ejecutivo Federal o Estatal y de los Municipios	16,651,707	1,263,032	17,884,739	4,210,052	4,210,052	-12,411,655
Impuestos	0	0	0	0	0	0
Cuotas y Aportaciones de Seguridad Social	0	0	0	0	0	0
Contribuciones de Mejoras	0	0	0	0	0	0
Derechos	13,601,708	0	13,601,708	66,950	66,950	-13,534,758
Productos	169,999	0	169,999	30,070	30,070	-139,929
Aprovechamientos	0	0	0	0	0	0
Participaciones, Aportaciones, Convenios, Incentivos Derivados de la Colaboración Fiscal y Fondos Distintos de Aportaciones	0	0	0	0	0	0
Transferencias, Asignaciones, Subsidios y Subvenciones, y Pensiones y Jubilaciones	2,850,000	1,263,032	4,113,032	4,113,032	4,113,032	1,263,032
Ingresos de los Entes Públicos de los Poderes Legislativo y Judicial, de los Organos Autónomos y del Sector Parastatal o Paramunicipal, así como de las Empresas Productivas del Estado	3,228,293	40,843	3,269,136	127,044	127,044	-3,101,249
Cuotas y Aportaciones de Seguridad Social	0	0	0	0	0	0
Productos	0	0	0	0	0	0
Ingresos por Venta de Bienes, Prestación de Servicios y Otros Ingresos	0	0	0	0	0	0
Transferencias, Asignaciones, Subsidios y Subvenciones, y Pensiones y Jubilaciones	3,228,293	40,843	3,269,136	127,044	127,044	-3,101,249
Ingresos derivados de financiamiento	0	0	0	0	0	0
Ingresos Derivados de Financiamientos	0	0	0	0	0	0
Total	19,850,000	1,303,875	21,153,875	4,337,096	4,337,096	-15,512,904
				Ingresos excedentes ¹		

Bajo protesta de decir verdad declaramos que los Estados Financieros y sus Notas son razonablemente correctos y responsabilidad del emisor

[1] Incluye intereses que generan las cuentas bancarias de los entes públicos y productos.

[2] Incluye donativos en efectivo del Poder Ejecutivo, entre otros, aprovechamientos.

[3] Se refiere a los ingresos propios obtenidos por los Poderes Legislativo y Judicial, los Organos Autónomos y el Sector Parastatal o Paramunicipal, por sus actividades diversas no inherentes a su operación que generan recursos y que no sean ingresos por venta de bienes o prestación de servicio.

Castro Alegría Francisco
Director General de Parque Bicentenario

Torres Suárez Ivan
Administrador General de Parque Bicentenario



PARQUE BICENTENARIO
Estado Analítico del Ejercicio del Presupuesto de Egresos
Clasificación por Objeto del Gasto (Capítulo y Concepto)
Del 1 de Enero al 30 de Septiembre de 2021



Concepto	Aprobado		Ampliaciones/ (Reducciones)		Egresos Modificado		Devenido		Pagado		Subejercicio	
	1	2	3 = (1 + 2)	4	5	6 = (3 + 4)						
Servicios Personales												
Remuneraciones al Personal de Carácter Permanente	9,159,788	0	9,159,788	8,717,905	0	8,717,905	441,883	0	0	441,883		
Remuneraciones al Personal de Carácter Transitorio	9,159,788	0	9,159,788	8,717,905	0	8,717,905	441,883	0	0	441,883		
Remuneraciones Adicionales y Especiales	0	0	0	0	0	0	0	0	0	0		
Seguridad Social	0	0	0	0	0	0	0	0	0	0		
Otras Prestaciones Sociales y Económicas	0	0	0	0	0	0	0	0	0	0		
Previsiones	0	0	0	0	0	0	0	0	0	0		
Pago de Estímulos a Servidores Públicos	0	0	0	0	0	0	0	0	0	0		
Materiales y Suministros												
Materiales de Administración, Emisión de Documentos y Artículos Oficiales	624,000	1,278,834	1,902,834	797,670	789,252	1,105,164	0	0	0	0		
Alimentos y Utensilios	21,000	9,702	30,702	9,097	7,977	21,605	0	0	0	0		
Materias Primas y Materiales de Producción y Comercialización	459,000	923,753	1,382,753	441,183	439,798	941,570	0	0	0	0		
Materiales y Artículos de Construcción y de Reparación	0	2,558	2,558	2,558	2,558	0	0	0	0	0		
Productos Químicos, Farmacéuticos y de Laboratorio	6,000	36,401	42,401	40,901	40,207	1,500	0	0	0	0		
Combustibles, Lubricantes y Aditivos	18,000	34,554	52,554	34,982	33,603	17,572	0	0	0	0		
Vestuario, Blancos, Prendas de Protección y Artículos Deportivos	120,000	164,693	284,693	166,325	165,064	118,368	0	0	0	0		
Materiales y Suministros Para Seguridad	0	6,688	6,688	6,688	6,688	0	0	0	0	0		
Herramientas, Refacciones y Accesorios Menores	0	0	0	0	0	0	0	0	0	0		
Servicios Generales												
Servicios Básicos	10,066,212	100,485	10,166,697	95,937	93,357	4,549	0	0	0	0		
Servicios de Arrendamiento	697,492	434,198	1,131,690	2,807,154	2,801,504	7,693,256	0	0	0	0		
Servicios Profesionales, Científicos, Técnicos y Otros Servicios	0	353,280	353,280	533,800	532,103	516,972	0	0	0	0		
Servicios Financieros, Bancarios y Comerciales	8,205,000	71,660	8,276,660	1,955,623	1,955,494	6,321,037	0	0	0	0		
Servicios de Instalación, Reparación, Mantenimiento y Conservación	316,000	0	316,000	36,329	36,329	279,671	0	0	0	0		
Servicios de Comunicación Social y Publicidad	822,720	-3,400	819,320	260,388	258,243	558,932	0	0	0	0		
Servicios de Traslado y Viáticos	0	0	0	0	0	0	0	0	0	0		
Servicios Oficiales	0	0	0	0	0	0	0	0	0	0		
Otros Servicios Generales	0	3,585	3,585	3,585	3,585	0	0	0	0	0		
Transferencias, Asignaciones, Subsidios y Otras Ayudas												
Transferencias Internas y Asignaciones al Sector Público	25,000	9,072	34,072	17,428	15,750	16,644	0	0	0	0		
Transferencias al Resto del Sector Público	0	0	0	0	0	0	0	0	0	0		
Subsidios y Subvenciones	0	0	0	0	0	0	0	0	0	0		
Ayudas Sociales	0	0	0	0	0	0	0	0	0	0		
Pensiones y Jubilaciones	0	0	0	0	0	0	0	0	0	0		
Transferencias a Fideicomisos, Mandatos y Otros Análogos	0	0	0	0	0	0	0	0	0	0		
Transferencias a la Seguridad Social	0	0	0	0	0	0	0	0	0	0		
Donativos	0	0	0	0	0	0	0	0	0	0		
Transferencias al Exterior	0	0	0	0	0	0	0	0	0	0		
Bienes Muebles, Inmuebles e Intangibles												
Mobiliario y Equipo de Administración	0	0	0	0	0	0	0	0	0	0		
Mobiliario y Equipo Educativo y Recreativo	0	0	0	0	0	0	0	0	0	0		
Equipo e Instrumental Médico y de Laboratorio	0	0	0	0	0	0	0	0	0	0		
Vehículos y Equipo de Transporte	0	0	0	0	0	0	0	0	0	0		
Equipo de Defensa y Seguridad	0	0	0	0	0	0	0	0	0	0		
Maquinaria, Otros Equipos y Herramientas	0	0	0	0	0	0	0	0	0	0		
Activos Biológicos	0	0	0	0	0	0	0	0	0	0		
Bienes Inmuebles	0	0	0	0	0	0	0	0	0	0		
Activos Intangibles	0	0	0	0	0	0	0	0	0	0		
Inversión Pública												
Obra Pública en Bienes de Dominio Público	0	0	0	0	0	0	0	0	0	0		
Obra Pública en Bienes Propios	0	0	0	0	0	0	0	0	0	0		
Proyectos Productivos y Acciones de Fomento	0	0	0	0	0	0	0	0	0	0		

[Handwritten signatures]



PARQUE BICENTENARIO

Estado Analítico del Ejercicio del Presupuesto de Egresos
Clasificación por Objeto del Gasto (Capítulo y Concepto)
Del 1 de Enero al 30 de Septiembre de 2021



Concepto	Aprobado		Egresos Modificado		Devengado	Pagado	Subejercicio
	1	2	3 = (1 + 2)	4			
Inversiones Financieras y Otras Provisiones							
Inversiones Para el Fomento de Actividades Productivas	0	0	0	0	0	0	0
Acciones y Participaciones de Capital	0	0	0	0	0	0	0
Compra de Títulos y Valores	0	0	0	0	0	0	0
Concesión de Préstamos	0	0	0	0	0	0	0
Inversiones en Fideicomisos, Mandatos y Otros Análogos	0	0	0	0	0	0	0
Otras Inversiones Financieras	0	0	0	0	0	0	0
Provisiones para Contingencias y Otras Erogaciones Especiales	0	0	0	0	0	0	0
Participaciones y Aportaciones							
Participaciones	0	0	0	0	0	0	0
Aportaciones	0	0	0	0	0	0	0
Convenios	0	0	0	0	0	0	0
Deuda Pública							
Amortización de la Deuda Pública	0	19,255,335	19,255,335	19,255,294	27,926	2,041	0
Intereses de la Deuda Pública	0	0	0	0	0	0	0
Comisiones de la Deuda Pública	0	0	0	0	0	0	0
Gastos de la Deuda Pública	0	0	0	0	0	0	0
Costo por Coberturas	0	0	0	0	0	0	0
Apoyos Financieros	0	0	0	0	0	0	0
Adeudos de Ejercicios Fiscales Anteriores (Adefas)	0	0	0	0	0	0	0
Total del Gasto	19,850,000	20,968,367	40,818,367	31,576,023	3,618,682	2,041	9,242,343

Bajo protesta de decir verdad declaramos que los Estados Financieros y sus Notas son razonablemente correctos y responsabilidad del emisor

Castro Alegría Francisco
Director General de Parque Bicentenario

Fortes Sotelo Iván
Administrador General de Parque Bicentenario




PARQUE BICENTENARIO

Estado Analítico del Ejercicio del Presupuesto de Egresos
Clasificación Económica (por Tipo de Gasto)
Del 1 de Enero al 30 de Septiembre de 2021



Concepto	Egresos					
	Aprobado 1	Ampliaciones/ (Reducciones) 2	Modificado 3 = (1 + 2)	Devengado 4	Pagado 5	Subejercicio 6 = (3 - 4)
Gasto Corriente	19,850,000	1,713,032	21,563,032	12,322,729	3,590,756	9,240,303
Gasto de Capital	0	0	0	0	0	0
Amortización de la Deuda y Disminución de Pasivos	0	19,255,335	19,255,335	19,253,294	27,926	2,041
Pensiones y Jubilaciones	0	0	0	0	0	0
Participaciones	0	0	0	0	0	0
Total del Gasto	19,850,000	20,968,367	40,818,367	31,576,023	3,618,682	9,242,343

Bajo protesta de decir verdad declaramos que los Estados Financieros y sus Notas son razonablemente correctos y responsabilidad del emisor


 Castro Ategría Francisco
 Director General de Parque Bicentenario


 Torres Suárez Iván
 Administrador General de Parque Bicentenario




PARQUE BICENTENARIO
Estado Analítico del Ejercicio del Presupuesto de Egresos
Clasificación Administrativa
Del 1 de Enero al 30 de Septiembre de 2021



Concepto	Egresos					Subejercicio 6 = (3 - 4)
	Aprobado 1	Ampliaciones/ (Reducciones) 2	Modificado 3 = (1 + 2)	Devenigado 4	Pagado 5	
PARQUE BICENTENARIO	\$19,850,000	\$20,968,367	\$40,818,367	\$31,576,023	\$3,618,682	\$9,242,343
			\$0			\$0
			\$0			\$0
			\$0			\$0
			\$0			\$0
			\$0			\$0
			\$0			\$0
			\$0			\$0
Total del Gasto	\$19,850,000	\$20,968,367	\$40,818,367	\$31,576,023	\$3,618,682	\$9,242,343

Bajo protesta de decir verdad declaramos que los Estados Financieros y sus Notas son razonablemente correctos y responsabilidad del emisor


Castro Alegre Francisco
Director General de Parque Bicentenario


Torres Suarez Iván
Administrador General de Parque Bicentenario





PARQUE BICENTENARIO
Estado Analítico del Ejercicio del Presupuesto de Egresos
Clasificación Funcional (Finalidad y Función)
Del 1 de Enero al 30 de Septiembre de 2021




Concepto	Egresos					Subejercicio 6 = (3 + 4)
	Aprobado 1	Ampliaciones/ (Reducciones) 2	Modificado 3 = (1 + 2)	Devengado 4	Pagado 5	
Gobierno						
Legislación	0	0	0	0	0	0
Justicia	0	0	0	0	0	0
Coordinación de la Política de Gobierno	0	0	0	0	0	0
Relaciones Exteriores	0	0	0	0	0	0
Asuntos Financieros y Hacendarios	0	0	0	0	0	0
Seguridad Nacional	0	0	0	0	0	0
Asuntos de Orden Público y de Seguridad Interior	0	0	0	0	0	0
Otros Servicios Generales	0	0	0	0	0	0
Desarrollo Social	19,850,000	20,966,932	40,816,932	31,574,588	3,617,247	9,242,343
Protección Ambiental	0	0	0	0	0	0
Vivienda y Servicios a la Comunidad	0	0	0	0	0	0
Salud	0	0	0	0	0	0
Recreación, Cultura y Otras Manifestaciones Sociales	19,850,000	20,966,932	40,816,932	31,574,588	3,617,247	9,242,343
Educación	0	0	0	0	0	0
Protección Social	0	0	0	0	0	0
Otros Asuntos Sociales	0	0	0	0	0	0
Desarrollo Económico	0	0	0	0	0	0
Asuntos Económicos, Comerciales y Laborales en General	0	0	0	0	0	0
Agropecuaria, Silvicultura, Pesca y Caza	0	0	0	0	0	0
Combustibles y Energía	0	0	0	0	0	0
Minería, Manufacturas y Construcción	0	0	0	0	0	0
Transporte	0	0	0	0	0	0
Comunicaciones	0	0	0	0	0	0
Turismo	0	0	0	0	0	0
Ciencia, Tecnología e Innovación	0	0	0	0	0	0
Otras Industrias y Otros Asuntos Económicos	0	0	0	0	0	0
Otros no Clasificadas en Funciones Anteriores	0	0	0	0	0	0
Transacciones de la Deuda Pública / Costo Financiero de la Deuda	0	0	0	0	0	0
Transferencias, Participaciones y Aportaciones entre Diferentes Niveles y Ordenes de Gobierno	0	0	0	0	0	0
Saneamiento del Sistema Financiero	0	0	0	0	0	0
Adeudos de Ejercicios Fiscales Anteriores	0	0	0	0	0	0
Total del Gasto	19,850,000	20,966,932	40,816,932	31,574,588	3,617,247	9,242,343

Bajo protesta de decir verdad declaramos que los Egresos Financieros y sus Notas son razonablemente correctos y responsabilidad del emisor

022

[Firma]
 Castro Alegría Francisco
 Director General de Parque Bicentenario

[Firma]
 Torres Suárez Iván
 Administrador General de Parque Bicentenario



Parque
Bicentenario
QUERÉTARO

Anexos

Informe de Avance de Gestión
Financiera | 2021
Parque Bicentenario

NOTAS A LOS ESTADOS FINANCIEROS
AL 30 DE SEPTIEMBRE
DEL 2021

a) Notas de Desglose

l) Notas al Estado de Situación Financiera

Activo

1. Efectivo y Equivalente: Bancos e Inversiones

CUENTA	DESCRIPCION	TIPO	SALDO
1.1.1.1.02.000000	FONDOS FIJOS DE CAJA		180,000.00
1.1.1.2.01.000001	BANORTE P. 0633447959	NO ETIQUETADO	48,066.20
1.1.1.2.01.000003	BANREGIO CTA. 168-99650-001-1	NO ETIQUETADO	124,179.55
1.1.1.2.01.000004	BANREGIO CTA. 168-99650-002-9	NO ETIQUETADO	225,596.66
1.1.1.2.01.000005	BANREGIO CTA. 168-99650-003-7	NO ETIQUETADO	78,210.12
Monto Total			656,052.53

2. Derechos a Recibir Efectivo y Equivalente y Bienes o Servicios a Recibir

CUENTA	DESCRIPCIÓN	90	180	Menor 365	Mayor 365	IMPORTE	CARACTERÍSTICAS CUALITATIVAS
1.1.2.	DERECHOS A RECIBIR EFECTIVO O EQUIVALENTES	X				0.00	

3. Bienes Disponibles para su Transformación o Consumo (inventarios)

MERCANCIAS ADQUIRIDAS PARA SU COMERCIALIZACION

CUENTA CONTABLE	DESCRIPCIÓN	IMPORTE
1.1.4.1.01.000001	Almacén	53,244.27
1.1.4.1.01.000003	Hidalgo	715.96
1.1.4.1.01.000004	Carrusel	275.50
1.1.4.1.01.000006	Lanchas	1,231.94
1.1.4.1.01.000010	Tirolesa	0.00
1.1.4.1.01.000011	Diligencia	0.00
1.1.4.1.01.000012	Remolque	0.00
TOTAL DE CONSUMO		55,467.67

4. Inversiones Financieras

CUENTA	DESCRIPCION	TIPO	SALDO
1.1.1.4.01.000003	INVERSIONES BANREGIO CTA. 0011	CON INTERESES	0.00
1.1.1.4.01.000003	INVERSIONES BANREGIO CTA. 0029	CON INTERESES	842,578.74
1.1.1.4.01.000005	INVERSIONES BANREGIO CTA. 0037	CON INTERESES	0.00
Monto Total			842,578.74

5. Bienes Muebles, Inmuebles e Intangibles

DESCRIPCIÓN	VALOR HISTORICO	DEPRECIACION		Características significativas del estado en que se encuentran los Activos
		DEL PERIODO	ACUMULADA	
1.2.3	<u>Bienes Inmuebles, Infraestructura y Construcción en Proceso</u>			
1.2.3.3	Edificios no Habitacionales	1.00	0.00	0.00
	Total	1.00	0.00	0.00
1.2.4	<u>Bienes Muebles</u>			
1.2.4.1	Mobiliario y Equipo de Administración	597,359.21	91,294.09	427,925.40
1.2.4.2	Mobiliario y Equipo Educativo y Recreativo	9,243,590.36	426,149.56	5,905,882.05
1.2.4.3	Equipo e Instrumental Médico y de Laboratorio	38,977.55	1,060.11	36,257.24
1.2.4.4	Vehículos y Equipo de Transporte	1,356,664.88	134,859.69	699,640.25
1.2.4.6	Maquinaria, Otros Equipos y Herramientas	1,751,174.40	77,042.35	469,718.51
1.2.4.8	Activos Biológicos	488,721.12	7,012.51	128,008.72
	Total	13,476,487.52	737,418.31	7,667,432.17
1.2.5	<u>Activos Intangibles</u>			
1.2.5.1	Software	10,225.00	0.00	10,224.00
1.2.5.4	Licencias	107,765.94	3,475.56	98,102.87
	Total	117,990.94	3,475.56	108,326.87

6. Estimaciones y deterioros

No se cuenta con estimaciones y deterioros.

*Nada que manifestar

7. Otros activos no circulantes

DESCRIPCIÓN	VALOR HISTÓRICO	DEPRECIACIÓN		Características significativas del estado en que se encuentran los Activos
		DEL PERIODO	ACUMULADA	
1.2.9 <u>Otros activos no circulantes</u>				
1.2.9.3 Bienes en comodato	-2.00	0.00	0.00	
Total	-2.00	0.00	0.00	

PASIVO

6. Pasivo Circulante

DESCRIPCIÓN	90	180	Menor 365	Mayor 365	IMPORTE	CARACTERÍSTICAS CUALITATIVAS
2.1.2 Documentos por pagar a Corto Plazo	X				283,362.06	
2.1.7 Provisiones a Corto Plazo	X				28,109,980.75	
					28,408,925.75	

II) NOTAS AL ESTADO DE ACTIVIDADES
INGRESOS DE GESTIÓN

1. INGRESOS

DESCRIPCIÓN	ACUMULADO	CARACTERÍSTICA SIGNIFICATIVA
4.1.1 IMPUESTOS	0.00	
4.1.4 DERECHOS	66,950.00	
4.1.7 INGRESOS POR VENTA DE BIENES Y SERVICIOS	127,044.01	
4.2.2 TRANSFERENCIAS, ASIGNACIONES, SUBSIDIOS Y OTRAS AYUDAS	4,113,032.00	
MONTO TOTAL	4,307,026.01	

2. Otros Ingresos

DESCRIPCIÓN		TIPO	ACUMULADO	CARACTERISTICAS SIGNIFICATIVAS
4.3	OTROS INGRESOS		0.00	
4.3.1	INGRESOS FINANCIEROS	RENDIMIENTOS	30,069.65	
4.3.2	INCREMENTO POR VARIACION DE INVENTARIOS		23,855.31	
MONTO TOTAL			53,924.96	

3. Gastos y Otras Pérdidas

DESCRIPCIÓN		ACUMULADO	CARACTERISTICAS SIGNIFICATIVAS
5.1	GASTOS DE FUNCIONAMIENTO	12,322,729.09	
5.4	INTERESES, COMISIONES Y OTROS GASTOS DE LA DEUDA PUBLICA	0.00	
5.5	OTROS GASTOS Y PERDIDAS EXTRAORDINARIAS	1,117,370.44	
MONTO TOTAL		13,440,099.53	

III NOTAS AL ESTADO DE VARIACIÓN EN LA HACIENDA PÚBLICA

DESCRIPCIÓN	SALDO INICIAL	SALDO FINAL	PROCEDENCIA DE LOS RECURSOS QUE LO MODIFICAN
<u>Hacienda Pública/Patrimonio Generado</u>			
Donaciones de Capital	1.00	1.00	
Resultados de Ejercicios Anteriores	-11,751,444.77	-11,738,912.92	

IV NOTAS AL ESTADO DE FLUJOS DE EFECTIVO

No se tienen rubros extraordinarios en el periodo

V CONCILIACIÓN ENTRE LOS INGRESOS PRESUPUESTARIOS Y CONTABLES, ASÍ COMO ENTRE LOS EGRESOS PRESUPUESTARIOS Y LOS GASTOS CONTABLES

1. Conciliación de ingresos Contable Presupuestal

**Conciliación entre los Ingresos Presupuestarios y Contables
Correspondiente del 01 de Enero al 30 de Septiembre de 2021**

1. Ingresos Presupuestarios			\$4,337,095.66
2. Más ingresos contables no presupuestarios			\$23,855.31
	Incremento por variación de inventarios	\$23,855.31	
	Disminución del exceso de estimaciones por pérdida o deterioro u obsolescencia	0.00	
	Disminución del exceso de provisiones	0.00	
	Otros ingresos y beneficios varios	0.00	
Otros ingresos contables no presupuestarios		0.00	
3. Menos ingresos presupuestarios no contables			0.00
	Productos de capital	0.00	
	Aprovechamientos capital	0.00	
	Ingresos derivados de financiamientos	0.00	
Otros Ingresos presupuestarios no contables		0.00	
4. Ingresos Contables			\$4,360,950.97

[Handwritten signature]
[Handwritten initials]

2. Conciliación de egresos Contable Presupuestal

**Conciliación entre los Egresos Presupuestarios y Contables
Correspondiente del 01 de Enero al 30 de Septiembre de 2021**

1. Total de egresos presupuestarios **\$31,576,023.39**

2. Menos egresos presupuestarios no contables		19,253,294.30
Mobiliario y equipo de administración	0.00	
Mobiliario y equipo educacional y recreativo	0.00	
Equipo e instrumental médico y de laboratorio	0.00	
Vehículos y equipo de transporte	0.00	
Equipo de defensa y seguridad	0.00	
Maquinaria, otros equipos y herramientas	0.00	
Activos biológicos	0.00	
Bienes inmuebles	0.00	
Activos intangibles	0.00	
Obra pública en bienes propios	0.00	
Acciones y participaciones de capital	0.00	
Compra de títulos y valores	0.00	
Inversiones en fideicomisos, mandatos y otros análogos	0.00	
Provisiones para contingencias y otras erogaciones especiales	0.00	
Amortización de la deuda pública	0.00	
Adeudos de ejercicios fiscales anteriores (ADEFAS)	\$19,253,294.30	
Otros Egresos Presupuestales No Contables	0.00	

3. Más gastos contables no presupuestales		\$1,117,370.44
Estimaciones, depreciaciones, deterioros, obsolescencia y amortizaciones	\$814,158.33	
Provisiones	0.00	
Disminución de inventarios	\$303,212.11	
Aumento por insuficiencia de estimaciones por pérdida o deterioro u obsolescencia	0.00	
Aumento por insuficiencia de provisiones	0.00	
Otros Gastos	0.00	
Otros Gastos Contables No Presupuestales	0.00	

4. Total de Gasto Contable **\$13,440,099.53**

Handwritten signature

b) Notas de Memoria (Cuentas de Orden)

Cuentas de Orden Contables:

Bienes Concesionados o en Comodato

- Automóvil VOLKSWAGEN VENTO COMFORTLINE 1.6L STD 2019
- Instalaciones Del Parque Bicentenario, Queretarolandia Y Centro De Espectáculos.

Cuentas de orden presupuestario

Se informa del monto al 30 de Septiembre del 2021 de las cuentas de orden presupuestario:
(Pesos)

A. Ingresos:

	MONTO	OBSERVACIÓN
Ley de Ingresos Estimada	19,850,000.00	
Ley de Ingresos por Ejecutar	-16,816,779.35	
Modificaciones a la Ley de Ingresos Estimada	1,303,875.01	
Ley de Ingresos Devengada	0.00	
Ley de Ingresos Recaudada	-4,337,095.66	

B. Egresos:

	MONTO	OBSERVACIÓN
Presupuesto de Egresos Aprobado	19,850,000.00	
Presupuesto de Egresos por Ejercer	9,242,343.48	
Modificaciones al Presupuesto de Egresos Aprobado	-20,968,366.88	
Presupuesto de Egresos Comprometido	0.01	
Presupuesto de Egresos Devengado	0.00	
Presupuesto de Egresos Ejercido	27,957,341.39	
Presupuesto de Egresos Pagado	3,618,682.00	

c) Notas de Gestión Administrativa

1. Autorización e Historia

a) Fecha de creación del ente.

Para efectos Hacendarios se cuenta con el Registro Federal de Contribuyentes PBI081209LE5, por lo que la Secretaría de Hacienda y Crédito Público reconoce como fecha de creación el 08 de Diciembre de 2008.

b) Principales cambios en su estructura

En el Parque Bicentenario no se han registrado cambios.

2. Organización y Objeto Social

a) Objeto social

Administrar, desarrollar y mantener, las instalaciones ubicadas dentro del Centro de Desarrollo Integral denominado Bicentenario, con el objetivo de ser un espacio de sano esparcimiento para la población del Municipio de Querétaro.

Para el cumplimiento de sus objetivos, le corresponde al Parque Bicentenario:

- I. Promover y realizar todas las actividades relacionadas con la administración, desarrollo y mantenimiento de las instalaciones ubicadas dentro del Centro de Desarrollo Integral denominado Bicentenario;
- II. Realizar todas las actividades necesarias, y celebrar toda clase de actos jurídicos, administrativos y fiscales que requiera, con la finalidad de allegarse de los recursos necesarios, para el cumplimiento de su objetivo;
- III. Instrumentar mecanismos de información, promoción y comercialización de productos y servicios de las instalaciones ubicadas dentro del Centro de Desarrollo Integral denominado Bicentenario;
- IV. Realizar y desarrollar los procesos de instalación y funcionamiento del equipo, tecnología, áreas recreativas y vigilancia de las instalaciones ubicadas dentro del Centro de Desarrollo Integral denominado Bicentenario;
- V. Mantener los sistemas de toda la infraestructura y equipos que se encuentren en las instalaciones ubicadas dentro del Centro de Desarrollo Integral denominado Bicentenario;
- VI. Vigilar el cumplimiento de los sistemas, políticas, técnicas y procedimientos de utilización de sus recursos, así como los de las instalaciones ubicadas dentro del Centro de Desarrollo Integral denominado Bicentenario;
- VII. Establecer prioridades, planes y programas en el ámbito de su competencia;
- VIII. Difundir y promocionar las actividades que se realicen en las instalaciones ubicadas dentro del Centro de Desarrollo Integral denominado Bicentenario;
- IX. Fomentar la celebración de eventos de carácter recreativo y cultural;
- X. Coordinar y realizar dentro de su esfera de competencia, todas las acciones necesarias para el cumplimiento de su objeto y objetivos, ya sea con la Federación, Estado o Municipios, particulares ya sean personas físicas o morales; así como con el Municipio de Querétaro ya sea en su esfera centralizada, descentralizada o desconcentrada;
- XI. Celebrar toda clase de actos, convenios o contratos, que le permita el cumplimiento de su objeto y la consecución de sus objetivos;
- XII. Participar en programas federales, estatales y municipales que le permitan el cumplimiento de su objeto y la consecución de sus objetivos, cuando así proceda; y
- XIII. Las demás que establezcan las disposiciones legales aplicables en la materia.

b) Principal actividad

Parques del sector público con instalaciones recreativas

c) Ejercicio fiscal

El ejercicio fiscal es del 1 de enero de 2021 al 30 de septiembre de 2021.

d) Régimen jurídico

Organismo Público Descentralizado del municipio de Querétaro "Parque Bicentenario" sin fines de lucro, dotado de personalidad jurídica y patrimonio propio; el cual estará encargado de administrar el Centro de Desarrollo Integral, de conformidad con lo establecido por el artículo 30 fracción I de la Ley para la Organización Pública y Administrativa del Municipio Libre del Estado de Querétaro y en concordancia con los razonamientos expresados en los Considerados 4. 5. 6. Y 7 del Acuerdo.

e) Consideraciones fiscales del ente: revelar el tipo de contribuciones que esté obligado a pagar o retener.

Las obligaciones fiscales federales que tiene el Parque Bicentenario consisten en retener y enterar el Impuesto Sobre la Renta por concepto de prestación de servicios profesionales de quienes recibe el servicio, pago definitivo mensual del Impuesto al Valor Agregado.

f) Estructura organizacional básica.

Dirección General del Parque Bicentenario

- Órgano Interno de Control
- Área Jurídica
- Administrador
- Unidad de servicios
- Unidad de Operaciones
- Unidad de Mantenimiento

3. Bases de Preparación de los Estados Financieros

- u
- a) El Parque Bicentenario ha iniciado en Enero 2021 su operación del ejercicio con un sistema informático diseñado en apego a la normatividad publicada al 22 de diciembre de 2014 según la Ley General de Contabilidad Gubernamental que permite producir información contable y presupuestal, que fue proporcionado por el Municipio de Querétaro.
 - b) La normatividad aplicada para el reconocimiento, valuación y revelación de los diferentes rubros de la información financiera, así como las bases de medición utilizadas para la elaboración de los estados financieros son las determinadas por la Ley General de Contabilidad Gubernamental y las Normas de Información Financiera
 - c) Postulados básicos son los emitidos por el Consejo Nacional de Armonización Contable en el acuerdo respectivo.
 - d) Normatividad supletoria. La Ley para el Manejo de los Recursos Públicos, dado que es una Ley emanada de la Legislatura del Estado, y es Poder local y facultado para ello, así como el manual para el Ejercicio de Gasto, que busca precisar la operación que deberán seguir las dependencias para el ejercicio del gasto en el Municipio de Querétaro.

4. Políticas de Contabilidad Significativas

- a) No se realizan operaciones en el extranjero.
 - b) No se tiene inversión en acciones de Compañías subsidiarias no consolidadas o asociadas.
- g

- c) Actualmente los Inventarios utilizan el método de Primeras Entradas Primeras Salidas
- d) Actualmente no se maneja la cuenta de Reservas.
- e) Actualmente no se han realizado cambios en políticas contables.
- f) Actualmente no se han realizado reclasificaciones significativas.

5. Posición en Moneda Extranjera y Protección por Riesgo Cambiario

- a) No se cuenta con activos en moneda extranjera
- b) No se cuenta con pasivos en moneda extranjera
- c) No se cuenta con posición en moneda extranjera
- d) No se opera con Tipo de cambio
- e) En consecuencia no existe equivalente en moneda nacional

Por ello no se está expuesto a variaciones de tipo de cambio.

6. Reporte Analítico del Activo

- a) El porcentaje de depreciación, deterioro o amortización de los diferentes tipos de activos, son las siguientes:

BIENES MUBLES		
MOBILIARIO Y EQUIPO DE ADMINISTRACION		10%
MOBILIARIO Y EQUIPO EDUCACIONAL Y RECREATIVO		20%
	EQUIPOS Y APARATOS AUDIOVISUALES	33.33%
	OTRO MOBILIARIO Y EQUIPO EDUCACIONAL Y RECREATIVO	20%
	REGULADOR DE OXIGENO TERAPIA	20%
AUTOMOVILES Y EQUIPO TERRESTRE		20%
MAQUINARIA, OTROS EQUIPOS Y HERAMIENTAS		10%
ACTIVOS BIOLOGICOS		
	BOVINOS	10%
	PORCINOS	33.33%
	AVES	50%
	OVINOS Y CAPRINOS	33.33%
	EQUINOS	10%
	ESPECIES MENORES Y DE ZOOLOGICO	20% Y 50%

- b) Actualmente se ha aplicado la sugerencia del CONAC en cuanto a la vida útil de los bienes muebles e intangibles conforme a los criterios emitidos por el Consejo Estatal de Armonización Contable del Estado de Querétaro.
- c) No se cuenta con importe de los gastos capitalizados en el ejercicio, tanto financieros como de investigación y desarrollo.
- d) No existe riegos por tipo de cambio, toda vez que no se realizan operaciones de esta naturaleza. Las inversiones financieras se realizan en renta fija.

- e) Actualmente no se cuenta con un Valor activado en el ejercicio de los bienes construidos por la entidad.
- f) Otras circunstancias de carácter significativo que afecten el activo.
- g) No se tiene desmantelamiento de Activos,
- h) Inversiones en valores. No se cuenta con inversiones en valores de renta variables o participación accionaria.
- i) No se cuenta con Inversiones en empresas de participación mayoritaria.

7. Fideicomisos, Mandatos y Análogos

No se tienen.

8. Información sobre la Deuda y el Reporte Analítico de la Deuda

Se informará lo siguiente:

No se tiene deuda.

9. Calificaciones otorgadas

Se informa que no se tiene Calificación.

10. Proceso de Mejora

En el ejercicio de 2015 se implementa el Sistema de Información Municipal (SIM) el cual tiene como objeto cumplir con todas las obligaciones de la Contabilidad Gubernamental.

11. Información por Segmentos

Por el momento nada que revelar.

12. Eventos Posteriores al Cierre

Por el momento nada que revelar.

13. Partes Relacionadas

Por el momento nada que informar.

Bajo protesta de decir verdad declaramos que los Estados Financieros y sus notas, son razonablemente correctos y son responsabilidad del emisor.



Castro Alegría Francisco
DIRECTOR GENERAL DEL PARQUE
BICENTENARIO



Torres Suarez Iván
ADMINISTRADOR GENERAL DEL PARQUE
BICENTENARIO

	Pensiones y jubilaciones	Salud	Riesgos de trabajo	Invalidez y vida	Otras prestaciones sociales
Tipo de Sistema Prestación laboral o Fondo general para trabajadores del estado o municipio Beneficio definido, Contribución definida o Mixto Población afiliada Activos Edad máxima Edad mínima Edad promedio Pensionados y Jubilados Edad máxima Edad mínima Edad promedio Beneficiarios Promedio de años de servicio (trabajadores activos) Aportación individual al plan de pensión como % del salario Aportación del ente público al plan de pensión como % del salario Crecimiento esperado de los pensionados y jubilados (como %) Crecimiento esperado de los activos (como %) Edad de Jubilación o Pensión Esperanza de vida Ingresos del Fondo Ingresos Anuales al Fondo de Pensiones Nómina anual Activos Pensionados y Jubilados Beneficiarios de Pensionados y Jubilados Monto mensual por pensión Máximo Mínimo Promedio Monto de la reserva Valor presente de las obligaciones Pensiones y Jubilaciones en curso de pago Generación actual Generaciones futuras Valor presente de las contribuciones asociadas a los sueldos futuros de cotización X% Generación actual Generaciones futuras Valor presente de aportaciones futuras Generación actual Generaciones futuras Otros Ingresos Déficit/superávit actuarial Generación actual Generaciones futuras Periodo de suficiencia Año de descapitalización Tasa de rendimiento Estudio actuarial Año de elaboración del estudio actuarial Empresa que elaboró el estudio actuarial	NADA QUE MANIFESTAR				

NADA QUE MANIFESTAR

Bajo protesta de decir verdad declaramos que los Estados Financieros y sus Notas son razonablemente correctos y responsabilidad del emisor

Francisco Castro Alegría
Director General de Parque Bicentenario

Iván Torres Suárez
Administrador General de Parque Bicentenario

mpa



PARQUE BICENTENARIO
Informe de Pasivos Contingentes
Del 1 de Enero al 30 de Septiembre de 2021
(Pesos)



"En cumplimiento a lo dispuesto en los artículos 46, fracción I, inciso d, y 52 de la Ley General de Contabilidad Gubernamental, y de conformidad con lo establecido en el capítulo VII, numeral III, inciso g) del Manual de Contabilidad Gubernamental emitido por el CONAC, el ente público informa lo siguiente:"

Cuenta	Concepto	Importe
"NADA QUE MANIFESTAR"		
TOTAL		

Bajo protesta de decir verdad declaramos que los Estados Financieros y sus Notas son razonablemente correctos y responsabilidad del emisor



Francisco Castro Alegria
 Director General de
 Parque Bicentenario



Iván Torres Suárez
 Administrador General de
 Parque Bicentenario

PARQUE BICENTENARIO
 Conciliación entre los Ingresos Presupuestarios y Contables
 Correspondiente del 1 de Enero al 30 de Septiembre de 2021
 (Cifras en pesos)



1. Ingresos Presupuestarios	0
2. Más ingresos contables no presupuestarios	0
2.1 Ingresos Financieros	0
2.2 Incremento por Variación de Inventarios	0
2.3 Disminución del exceso de estimaciones por pérdida o deterioro u obsolescencia	0
2.4 Disminución del exceso de provisiones	0
2.5 Otros ingresos y beneficios varios	0
2.6 Otros ingresos contables no presupuestarios	0
3. Menos ingresos presupuestarios no contables	0
3.1 Aprovechamientos Patrimoniales	0
3.2 Ingresos derivados de financiamientos	0
3.3 Otros ingresos presupuestarios no contables	0
4. Ingresos Contables (4 = 1 + 2 - 3)	0

Bajo protesta de decir verdad declaramos que los Estados Financieros y sus Notas son razonablemente correctos y responsabilidad del emisor

Francisco Castro Alegría
 Director General de Parque Bicentenario

Iván Torres Suárez
 Administrador General de Parque Bicentenario

M...



QUEREQUARO

PARQUE BICENTENARIO


Conciliación entre los Egresos Presupuestarios y los Gastos Contables
Correspondiente del 1 de Enero al 30 de Septiembre de 2021



GOBIERNO
Bicentenario
Querequaro

1. Total de egresos (presupuestarios)		31,576,023
2. Menos egresos presupuestarios no contables		19,253,294
2.1 Materias Primas y Materiales de Producción y Comercialización	0	
2.2 Materiales y Suministros	0	
2.3 Mobiliario y Equipo de Administración	0	
2.4 Mobiliario y Equipo Educativo y Recreativo	0	
2.5 Equipo e Instrumental Médico y de Laboratorio	0	
2.6 Vehículos y Equipo de Transporte	0	
2.7 Equipo de Defensa y Seguridad	0	
2.8 Maquinaria, Otros Equipos y Herramientas	0	
2.9 Activos Biológicos	0	
2.10 Bienes Inmuebles	0	
2.11 Activos Intangibles	0	
2.12 Obra Pública en Bienes de Dominio Público	0	
2.13 Obra Pública en Bienes Propios	0	
2.14 Acciones y Participaciones de Capital	0	
2.15 Compra de Títulos y Valores	0	
2.16 Concesión de Préstamos	0	
2.17 Inversiones en Fideicomisos, Mandatos y Otros Análogos	0	
2.18 Provisiones para Contingencias y Otras Erogaciones Especiales	0	
2.19 Amortización de la Deuda Pública	0	
2.20 Adeudos de Ejercicios Fiscales Anteriores (ADEFAS)	19,253,294	
2.21 Otros Egresos Presupuestales No Contables	0	
3. Más Gasto Contables No Presupuestales		1,117,370
3.1 Estimaciones, Depreciaciones, Deterioros, Obsolescencia y Amortizaciones	814,158	
3.2 Provisiones	0	
3.3 Disminución de inventarios	303,212	
3.4 Aumento por insuficiencia de estimaciones por pérdida o deterioro u obsolescencia	0	
3.5 Aumento por insuficiencia de provisiones	0	
3.6 Otros Gastos	0	
3.7 Otros Gastos Contables No Presupuestales	0	
4. Total de Gasto Contable (4 = 1 - 2 + 3)		13,440,100

Bajo protesta de decir verdad declaramos que los Estados Financieros y sus Notas son razonablemente correctos y responsabilidad del emisor




Castro Alegria Francisco
Director General de Parque Bicentenario



Iván Torres Suárez
Administrador General de Parque Bicentenario





Parque
Bicentenario
QUERÉTARO

Información

Ley de Disciplina Financiera

Informe de Avance de Gestión
Financiera | 2021
Parque Bicentenario

PARQUE BICENTENARIO

Estado de Situación Financiera Detallado - LDF
Al 01 de enero de 2021 y al 30 de Septiembre de 2021 (b)
(PESOS)



Concepto (c)	2021 (d)	31 de diciembre de 2020 (e)	Concepto (c)	2021 (d)	31 de diciembre de 2020 (e)
ACTIVO			PASIVO		
Activo Circulante			Activo Circulante		
a. Efectivo y Equivalentes (a=a1+a2+a3+a4+a5+a6+a7)	1,498,631	811,775	a. Cuentas por Pagar a Corto Plazo (a=a1+a2+a3+a4+a5+a6+a7+a8+a9)	15,583	53,152
a1) Efectivo	180,000	180,000	a1) Servicios Personales por Pagar a Corto Plazo	0	0
a2) Bancos/Tesorería	476,053	631,775	a2) Proveedores por Pagar a Corto Plazo	1,011	25,076
a3) Bancos/Dependencias y Otros	0	0	a3) Contratistas por Obras Públicas por Pagar a Corto Plazo	0	0
a4) Inversiones Temporales (Hasta 3 meses)	842,579	0	a4) Participaciones y Aportaciones por Pagar a Corto Plazo	0	0
a5) Fondos con Afectación Específica	0	0	a5) Transferencias Otorgadas por Pagar a Corto Plazo	0	0
a6) Depósitos de Fondos de Terceros en Garantía y/o Administración	0	0	a6) Intereses, Comisiones y Otros Gastos de la Deuda Pública por Pagar a Corto Plazo	0	0
a7) Otros Efectivos y Equivalentes	0	0	a7) Retenciones y Contribuciones por Pagar a Corto Plazo	14,572	28,076
b. Derechos a Recibir Efectivo o Equivalentes (b=b1+b2+b3+b4+b5+b6+b7)	218,048	212,343	a8) Devoluciones de la Ley de Ingresos por Pagar a Corto Plazo	0	0
b1) Inversiones Financieras de Corto Plazo	0	0	a9) Otras Cuentas por Pagar a Corto Plazo	0	0
b2) Cuentas por Cobrar a Corto Plazo	0	0	b. Documentos por Pagar a Corto Plazo (b=b1+b2+b3)	283,362	285,504
b3) Deudores Diversos por Cobrar a Corto Plazo	0	1,949	b1) Documentos Comerciales por Pagar a Corto Plazo	0	0
b4) Ingresos por Recuperar a Corto Plazo	0	0	b2) Documentos con Contratistas por Obras Públicas por Pagar a Corto Plazo	0	0
b5) Deudores por Anticipos de la Tesorería a Corto Plazo	0	0	b3) Otros Documentos por Pagar a Corto Plazo	283,362	285,504
b6) Préstamos Otorgados a Corto Plazo	0	0	c. Porción a Corto Plazo de la Deuda Pública a Largo Plazo (c=c1+c2)	0	0
b7) Otros Derechos a Recibir Efectivo o Equivalentes a Corto Plazo	218,048	210,395	c1) Porción a Corto Plazo de la Deuda Pública	0	0
c. Derechos a Recibir Bienes o Servicios (c=c1+c2+c3+c4+c5)	0	0	c2) Porción a Corto Plazo de Arrendamiento Financiero	0	0
c1) Anticipo a Proveedores por Adquisición de Bienes y Prestación de Servicios a Corto Plazo	0	0	d. Títulos y Valores a Corto Plazo	0	0
c2) Anticipo a Proveedores por Adquisición de Bienes Inmuebles y Muebles a Corto Plazo	0	0	e. Pasivos Diferidos a Corto Plazo (e=e1+e2+e3)	0	0
c3) Anticipo a Proveedores por Adquisición de Bienes Intangibles a Corto Plazo	0	0	e1) Ingresos Cobrados por Adelantado a Corto Plazo	0	0
c4) Anticipo a Contratistas por Obras Públicas a Corto Plazo	0	0	e2) Intereses Cobrados por Adelantado a Corto Plazo	0	0
c5) Otros Derechos a Recibir Bienes o Servicios a Corto Plazo	0	0	e3) Otros Pasivos Diferidos a Corto Plazo	0	0
d. Inventarios (d=d1+d2+d3+d4+d5)	55,468	334,824	f. Fondos y Bienes de Terceros en Garantía y/o Administración a Corto Plazo (f=f1+f2+f3+f4+f5+f6)	0	0
d1) Inventario de Mercancías para Venta	55,468	334,824	f1) Fondos en Garantía a Corto Plazo	0	0
d2) Inventario de Mercancías Terminadas	0	0	f2) Fondos en Administración a Corto Plazo	0	0
d3) Inventario de Mercancías en Proceso de Elaboración	0	0	f3) Fondos Contingentes a Corto Plazo	0	0
d4) Inventario de Materias Primas, Materiales y Suministros para Producción	0	0	f4) Fondos de Fideicomisos, Mandatos y Contratos Análogos a Corto Plazo	0	0
d5) Bienes en Tránsito	0	0	f5) Otros Fondos de Terceros en Garantía y/o Administración a Corto Plazo	0	0
e. Almacenes	0	0	f6) Valores y Bienes en Garantía a Corto Plazo	0	0
f. Estimación por Pérdida o Deterioro de Activos Circulantes (f=f1+f2)	0	0	g. Provisiones a Corto Plazo (g=g1+g2+g3)	28,109,981	19,392,075
f1) Estimaciones para Cuentas Incobrables por Derechos a Recibir Efectivo o Equivalentes	0	0	g1) Provisión para Demandas y Juicios a Corto Plazo	0	0
f2) Estimación por Deterioro de Inventarios	0	0	g2) Provisión para Contingencias a Corto Plazo	0	0
g. Otros Activos Circulantes (g=g1+g2+g3+g4)	0	0	g3) Otras Provisiones a Corto Plazo	28,109,981	19,392,075
g1) Valores en Garantía	0	0	h. Otros Pasivos a Corto Plazo (h=h1+h2+h3)	0	0
g2) Bienes en Garantía (excluye depósitos de fondos)	0	0	h1) Ingresos por Clasificar	0	0
g3) Bienes Derivados de Embargos, Decomisos, Aseguramientos y Dación en Pago	0	0	h2) Recaudación por Participar	0	0
g4) Adquisición con Fondos de Terceros	0	0	h3) Otros Pasivos Circulantes	0	0
IA. Total de Activos Circulantes (IA = a + b + c + d + e + f + g)	1,772,147	1,358,943	IA. Total de Pasivos Circulantes (IIA = a + b + c + d + e + f + g + h)	28,408,926	19,730,731
Activo No Circulante			Pasivo No Circulante		
a. Inversiones Financieras a Largo Plazo	0	0	a. Cuentas por Pagar a Largo Plazo	0	0
b. Derechos a Recibir Efectivo o Equivalentes a Largo Plazo	0	0	b. Documentos por Pagar a Largo Plazo	0	0
c. Bienes Inmuebles, Infraestructura y Construcciones en Proceso	1	1	c. Deuda Pública a Largo Plazo	0	0
d. Bienes Muebles	13,476,488	13,537,220	d. Pasivos Diferidos a Largo Plazo	0	0
e. Activos Intangibles	117,991	117,991	e. Fondos y Bienes de Terceros en Garantía y/o en Administración a Largo Plazo	0	0
f. Depreciación, Deterioro y Amortización Acumulada de Bienes	-7,775,759	-7,034,865	f. Provisiones a Largo Plazo	0	0
g. Activos Diferidos	0	0	IIIB. Total de Pasivos No Circulantes (IIIB = a + b + c + d + e + f)	0	0
h. Estimación por Pérdida o Deterioro de Activos no Circulantes	0	0	II. Total del Pasivo (II = IIA + IIIB)	28,408,926	19,730,731
i. Otros Activos no Circulantes	-2	-2	HACIENDA PÚBLICA/PATRIMONIO		
IB. Total de Activos No Circulantes (IB = a + b + c + d + e + f + g + h + i)	5,818,718	6,620,345	IIIA. Hacienda Pública/Patrimonio Contribuido (IIIA = a + b + c)	1	1
I. Total del Activo (I = IA + IB)	7,590,865	7,979,288	a. Aportaciones	0	0
			b. Donaciones de Capital	1	1
			c. Actualización de la Hacienda Pública/Patrimonio	0	0
			IIIB. Hacienda Pública/Patrimonio Generado (IIIB = a + b + c + d + e)	-20,818,061	-11,751,444
			a. Resultados del Ejercicio (Ahorro/ Desahorro)	-9,079,149	-32,229,603
			b. Resultados de Ejercicios Anteriores	-11,738,913	20,478,159
			c. Revalúos	0	0
			d. Reservas	0	0
			e. Rectificaciones de Resultados de Ejercicios Anteriores	0	0
			IIIC. Exceso o Insuficiencia en la Actualización de la Hacienda Pública/Patrimonio (IIIC=a+b)	0	0
			a. Resultado por Posición Monetaria	0	0
			b. Resultado por Tenencia de Activos no Monetarios	0	0
			III. Total Hacienda Pública/Patrimonio (III = IIIA + IIIB + IIIC)	-20,818,060	-11,751,443
			IV. Total del Pasivo y Hacienda Pública/Patrimonio (IV = II + III)	7,590,865	7,979,288

Bajo protesta de decir verdad declaramos que los Estados Financieros y sus Notas son razonablemente correctos y responsabilidad del emisor


Castro Alegre Francisco
Director General de Parque Bicentenario


Torres Suarez Iván
Administrador General de Parque Bicentenario



Informe Analítico de la Deuda Pública y Otros Pasivos - LDF

Del 1 de Enero al 30 de Septiembre de 2021 (b)

(PESOS)

Denominación de la Deuda Pública y Otros Pasivos (c)	Saldo al 31 de diciembre de 2020 (d)	Disposiciones del Periodo (e)	Amortizaciones del Periodo (f)	Revaluaciones, Reclasificaciones y Otros Ajustes (g)	Saldo Final del Periodo h=d+e-f+g	Pago de Intereses del Periodo (i)	Pago de Comisiones y demás costos asociados durante el Periodo (j)
1. Deuda Pública (1=A+B)	0	0	0	0	0	0	0
A. Corto Plazo (A=a1+a2+a3)	0	0	0	0	0	0	0
a1) Instituciones de Crédito	0	0	0	0	0	0	0
a2) Títulos y Valores	0	0	0	0	0	0	0
a3) Arrendamientos Financieros	0	0	0	0	0	0	0
B. Largo Plazo (B=b1+b2+b3)	0	0	0	0	0	0	0
b1) Instituciones de Crédito	0	0	0	0	0	0	0
b2) Títulos y Valores	0	0	0	0	0	0	0
b3) Arrendamientos Financieros	0	0	0	0	0	0	0
2. Otros Pasivos	19,730,731				28,408,926		
3. Total de la Deuda Pública y Otros Pasivos	19,730,731	0	0	0	28,408,926	0	0
4. Deuda Contingente 1 (informativo)	0	0	0	0	0	0	0
A. Deuda Contingente 1					0		
B. Deuda Contingente 2					0		
C. Deuda Contingente XX					0		
5. Valor de Instrumentos Bono Cupón Cero 2 (Informativo)	0	0	0	0	0	0	0
A. Instrumento Bono Cupón Cero 1					0		
B. Instrumento Bono Cupón Cero 2					0		
C. Instrumento Bono Cupón Cero XX					0		

1. Se refiere a cualquier Financiamiento sin fuente o garantía de pago definida, que sea asumida de manera solidaria o subsidiaria por las Entidades Federativas con sus Municipios, organismos descentralizados y empresas de participación estatal mayoritaria y fideicomisos, locales o municipales, y por los Municipios con sus respectivos organismos descentralizados y empresas de participación municipal mayoritaria.

2. Se refiere al valor del Bono Cupón Cero que respalda el pago de los créditos asociados al mismo (Activo).

Obligaciones a Corto Plazo (k)	Monto Contratado (l)	Plazo Pactado (m)	Tasa de Interés (n)	Comisiones y Costos Relacionados (o)	Tasa Efectiva (p)
6. Obligaciones a Corto Plazo (Informativo)	0	0	0	0	0
A. Crédito 1					
B. Crédito 2					
C. Crédito XX					

Bajo protesta de decir verdad declaramos que los Estados Financieros y sus Notas son razonablemente correctos y responsabilidad del emisor

Francisco Castro Alegria
Director General de Parque Bicentenario

Iván Torres Suárez
Administrador General de Parque Bicentenario

mpel



PARQUE BICENTENARIO



Informe Analítico de Obligaciones Diferentes de Financiamientos – LDF

Del 1 de Enero al 30 de Septiembre de 2021 (b)

(PESOS)

Denominación de las Obligaciones Diferentes de Financiamiento	Fecha del Contrato	Fecha de inicio de operación del proyecto	Fecha de vencimiento	Monto de la inversión pactado	Plazo pactado	Monto promedio mensual del pago de la contraprestación	Monto promedio mensual del pago de la contraprestación correspondiente al pago de inversión	Monto pagado de la inversión al XX de XXXX de 20XX	Monto pagado de la inversión actualizado al XX de XXXX de 20XX	Saldo pendiente por pagar de la inversión al XX de XXXX de 20XX
(c)	(d)	(e)	(f)	(g)	(h)	(i)	(j)	(k)	(l)	(m = g - l)
A. Asociaciones Público Privadas (APP's) (A=a+b+c+d)	0	0	0	0	0	0	0	0	0	0
a) APP 1										0
b) APP 2										0
c) APP 3										0
d) APP XX										0
B. Otros Instrumentos (B=a+b+c+d)	0	0	0	0	0	0	0	0	0	0
a) Otro Instrumento 1										0
b) Otro Instrumento 2										0
c) Otro Instrumento 3										0
d) Otro Instrumento XX										0
C. Total de Obligaciones Diferentes de Financiamiento (C=A+B)	0	0	0	0	0	0	0	0	0	0

Nada que manifestar

Bajo protesta de decir verdad declaramos que los Estados Financieros y sus Notas son razonablemente correctos y responsabilidad del emisor

Castro Angélica Francisca
Directora General de Parque Bicentenario

Suarez Iván
Administrador General de Parque Bicentenario

[Handwritten signature]



PARQUE BICENTENARIO
Balance Presupuestario - LDF
Del 1 de Enero al 30 de Septiembre de 2021 (b)
(PESOS)



Concepto (c)	Estimado/ Aprobado (d)	Devengado	Recaudado/ Pagado
A. Ingresos Totales (A = A1+A2+A3)	19,850,000	4,337,096	4,337,096
A1. Ingresos de Libre Disposición	19,850,000	4,337,096	4,337,096
A2. Transferencias Federales Etiquetadas	0	0	0
A3. Financiamiento Neto	0	0	0
B. Egresos Presupuestarios¹ (B = B1+B2)	19,850,000	12,322,729	3,618,682
B1. Gasto No Etiquetado (sin incluir Amortización de la Deuda Pública)	19,850,000	12,322,729	3,618,682
B2. Gasto Etiquetado (sin incluir Amortización de la Deuda Pública)	0	0	0
C. Remanentes del Ejercicio Anterior (C = C1 + C2)		19,255,335	0
C1. Remanentes de Ingresos de Libre Disposición aplicados en el periodo		19,255,335	0
C2. Remanentes de Transferencias Federales Etiquetadas aplicados en el periodo		0	0
I. Balance Presupuestario (I = A - B + C)	0	11,269,701	718,414
II. Balance Presupuestario sin Financiamiento Neto (II = I - A3)	0	11,269,701	718,414
III. Balance Presupuestario sin Financiamiento Neto y sin Remanentes del Ejercicio Anterior (III = II - C)	0	-7,985,633	718,414

Concepto	Aprobado	Devengado	Pagado
E. Intereses, Comisiones y Gastos de la Deuda (E = E1+E2)	0	0	0
E1. Intereses, Comisiones y Gastos de la Deuda con Gasto No Etiquetado			
E2. Intereses, Comisiones y Gastos de la Deuda con Gasto Etiquetado			
IV. Balance Primario (IV = III - E)	0	-7,985,633	718,414

Concepto	Estimado/ Aprobado	Devengado	Recaudado/ Pagado
F. Financiamiento (F = F1 + F2)	0	0	0
F1. Financiamiento con Fuente de Pago de Ingresos de Libre Disposición			
F2. Financiamiento con Fuente de Pago de Transferencias Federales Etiquetadas			
G. Amortización de la Deuda (G = G1 + G2)	0	0	0
G1. Amortización de la Deuda Pública con Gasto No Etiquetado			
G2. Amortización de la Deuda Pública con Gasto Etiquetado			
A3. Financiamiento Neto (A3 = F - G)	0	0	0


Concepto	Estimado/ Aprobado	Devengado	Recaudado/ Pagado
A1. Ingresos de Libre Disposición	19,850,000	4,337,096	4,337,096
A3.1 Financiamiento Neto con Fuente de Pago de Ingresos de Libre Disposición (A3.1 = F1 - G1)	0	0	0
F1. Financiamiento con Fuente de Pago de Ingresos de Libre Disposición	0	0	0
G1. Amortización de la Deuda Pública con Gasto No Etiquetado	0	0	0
B1. Gasto No Etiquetado (sin incluir Amortización de la Deuda Pública)	19,850,000	12,322,729	3,618,682
C1. Remanentes de Ingresos de Libre Disposición aplicados en el periodo		19,255,335	0
V. Balance Presupuestario de Recursos Disponibles (V = A1 + A3.1 - B1 + C1)	0	11,269,701	718,414
VI. Balance Presupuestario de Recursos Disponibles sin Financiamiento Neto (VI = V - A3.1)	0	11,269,701	718,414


043

Concepto	Estimado/ Aprobado	Devengado	Recaudado/ Pagado
A2. Transferencias Federales Etiquetadas	0	0	0
A3.2 Financiamiento Neto con Fuente de Pago de Transferencias Federales Etiquetadas (A3.2 = F2 - G2)	0	0	0
F2. Financiamiento con Fuente de Pago de Transferencias Federales Etiquetadas	0	0	0
G2. Amortización de la Deuda Pública con Gasto Etiquetado	0	0	0
B2. Gasto Etiquetado (sin incluir Amortización de la Deuda Pública)	0	0	0
C2. Remanentes de Transferencias Federales Etiquetadas aplicados en el periodo		0	0
VII. Balance Presupuestario de Recursos Etiquetados (VII = A2 + A3.2 - B2 + C2)	0	0	0
VIII. Balance Presupuestario de Recursos Etiquetados sin Financiamiento Neto (VIII = VII - A3.2)	0	0	0

Bajo protesta de decir verdad declaramos que los Estados Financieros y sus Notas son razonablemente correctos y responsabilidad del emisor


 Castro Alegria Francisco
 Director General de Parque Bicentenario


 Torres Suarez Iván
 Administrador General de Parque Bicentenario

Handwritten signature



PARQUE BICENTENARIO
 Estado Analítico de Ingresos Detallado - LDF
 Del 1 de Enero al 30 de Septiembre de 2021 (b)
 (PESOS)



Concepto (c)	Ingreso					Diferencia (e)
	Estimado (d)	Ampliaciones/ (Reducciones)	Modificado	Devengado	Recaudado	
Ingresos de Libre Disposición						
A. Impuestos	0	0	0	0	0	0
B. Cuotas y Aportaciones de Seguridad Social	0	0	0	0	0	0
C. Contribuciones de Mejoras	0	0	0	0	0	0
D. Derechos	13,601,708	0	13,601,708	66,950	66,950	-13,534,758
E. Productos	169,999	0	169,999	30,070	30,070	-139,929
F. Aprovechamientos	0	0	0	0	0	0
G. Ingresos por Ventas de Bienes y Prestación Servicio	3,228,293	40,843	3,269,136	127,044	127,044	-3,101,249
H. Participaciones (H=h1+h2+h3+h4+h5+h6+h7+h8+h9+h10+h11)	0	0	0	0	0	0
h1) Fondo General de Participaciones	0	0	0	0	0	0
h2) Fondo de Fomento Municipal	0	0	0	0	0	0
h3) Fondo de Fiscalización y Recaudación	0	0	0	0	0	0
h4) Fondo de Compensación	0	0	0	0	0	0
h5) Fondo de Extracción de Hidrocarburos	0	0	0	0	0	0
h6) Impuesto Especial Sobre Producción y Servicios	0	0	0	0	0	0
h7) 0.136% de la Recaudación Federal Participable	0	0	0	0	0	0
h8) 3.17% Sobre Extracción de Petróleo	0	0	0	0	0	0
h9) Gasolinas y Diésel	0	0	0	0	0	0
h10) Fondo del Impuesto Sobre la Renta	0	0	0	0	0	0
h11) Fondo de Estabilización de los Ingresos de las Entidades Federativas	0	0	0	0	0	0
I. Incentivos Derivados de la Colaboración Fiscal (I=i1+i2+i3+i4+i5)	0	0	0	0	0	0
i1) Tenencia o Uso de Vehículos	0	0	0	0	0	0
i2) Fondo de Compensación ISAN	0	0	0	0	0	0
i3) Impuesto Sobre Automóviles Nuevos	0	0	0	0	0	0
i4) Fondo de Compensación de Repecos-Intermedios	0	0	0	0	0	0
i5) Otros Incentivos Económicos	0	0	0	0	0	0
J. Transferencias y Asignaciones	2,850,000	1,263,032	4,113,032	4,113,032	4,113,032	1,263,032
K. Convenios	0	0	0	0	0	0
k1) Otros Convenios y Subsidios	0	0	0	0	0	0
L. Otros Ingresos de Libre Disposición (L=l1+l2)	0	0	0	0	0	0
l1) Participaciones en Ingresos Locales	0	0	0	0	0	0
l2) Otros Ingresos de Libre Disposición	0	0	0	0	0	0
I. Total de Ingresos de Libre Disposición (I=A+B+C+D+E+F+G+H+I+J+K+L)	19,850,000	1,303,875	21,153,875	4,337,096	4,337,096	-15,512,904
Ingresos Excedentes de Ingresos de Libre Disposición						
Transferencias Federales Etiquetadas						
A. Aportaciones (A=a1+a2+a3+a4+a5+a6+a7+a8)	0	0	0	0	0	0
a1) Fondo de Aportaciones para la Nómina Educativa y Gasto Operativo	0	0	0	0	0	0
a2) Fondo de Aportaciones para los Servicios de Salud	0	0	0	0	0	0
a3) Fondo de Aportaciones para la Infraestructura Social	0	0	0	0	0	0
a4) Fondo de Aportaciones para el Fortalecimiento de los Municipios y de las Demarcaciones Territoriales del Distrito Federal	0	0	0	0	0	0
a5) Fondo de Aportaciones Múltiples	0	0	0	0	0	0
a6) Fondo de Aportaciones para la Educación Tecnológica y de Adultos	0	0	0	0	0	0
a7) Fondo de Aportaciones para la Seguridad Pública de los Estados y del Distrito Federal	0	0	0	0	0	0
a8) Fondo de Aportaciones para el Fortalecimiento de las Entidades Federativas	0	0	0	0	0	0
B. Convenios (B=b1+b2+b3+b4)	0	0	0	0	0	0
b1) Convenios de Protección Social en Salud	0	0	0	0	0	0
b2) Convenios de Descentralización	0	0	0	0	0	0
b3) Convenios de Reasignación	0	0	0	0	0	0
b4) Otros Convenios y Subsidios	0	0	0	0	0	0
C. Fondos Distintos de Aportaciones (C=c1+c2)	0	0	0	0	0	0
c1) Fondo para Entidades Federativas y Municipios Productores de Hidrocarburos	0	0	0	0	0	0
c2) Fondo Minero	0	0	0	0	0	0

045

045

[Handwritten signature]




PARQUE BICENTENARIO
Estado Analítico de Ingresos Detallado - LDF
Del 1 de Enero al 30 de Septiembre de 2021 (b)
(PESOS)



Concepto (c)	Ingreso					Diferencia (e)
	Estimado (d)	Ampliaciones/ (Reducciones)	Modificado	Devengado	Recaudado	
D. Transferencias, Asignaciones, Subsidios y Subvenciones, y Pensiones y Jubilaciones	0	0	0	0	0	0
E. Otras Transferencias Federales Etiquetadas	0	0	0	0	0	0
II. Total de Transferencias Federales Etiquetadas (II = A + B + C + D + E)	0	0	0	0	0	0
III. Ingresos Derivados de Financiamientos (III = A)	0	0	0	0	0	0
A. Ingresos Derivados de Financiamientos			0			0
IV. Total de Ingresos (IV = I + II + III)	19,850,000	1,303,875	21,153,875	4,337,096	4,337,096	-15,512,904
Datos Informativos						
1. Ingresos Derivados de Financiamientos con Fuente de Pago de Ingresos de Libre Disposición	0	0	0	0	0	0
2. Ingresos Derivados de Financiamientos con Fuente de Pago de Transferencias Federales Etiquetadas	0	0	0	0	0	0
3. Ingresos Derivados de Financiamientos (3 = 1 + 2)	0	0	0	0	0	0

Bajo protesta de decir verdad declaramos que los Estados Financieros y sus Notas son razonablemente correctos y responsabilidad del emisor


 Castro Alegria Francisco
 Director General de Parque Bicentenario


 Torres Suarez Iván
 Administrador General de Parque Bicentenario



Concepto (c)	Egresos					Subejercicio (e)
	Aprobado (d)	Ampliaciones/ (Reducciones)	Modificado	Devengado	Pagado	
I. Gasto No Etiquetado (I=A+B+C+D+E+F+G+H+I)	19,850,000	20,968,367	40,818,367	31,576,023	3,618,682	9,242,343
A. Servicios Personales (A=a1+a2+a3+a4+a5+a6+a7)	9,159,788	0	9,159,788	8,717,905	0	441,883
a1) Remuneraciones al Personal de Carácter Permanente	9,159,788	0	9,159,788	8,717,905	0	441,883
a2) Remuneraciones al Personal de Carácter Transitorio	0	0	0	0	0	0
a3) Remuneraciones Adicionales y Especiales	0	0	0	0	0	0
a4) Seguridad Social	0	0	0	0	0	0
a5) Otras Prestaciones Sociales y Económicas	0	0	0	0	0	0
a6) Previsiones	0	0	0	0	0	0
a7) Pago de Estímulos a Servidores Públicos	0	0	0	0	0	0
B. Materiales y Suministros (B=b1+b2+b3+b4+b5+b6+b7+b8+b9)	624,000	1,278,834	1,902,834	797,670	789,252	1,105,164
b1) Materiales de Administración, Emisión de Documentos y Artículos Oficiales	21,000	9,702	30,702	9,097	7,977	21,605
b2) Alimentos y Utensilios	459,000	923,753	1,382,753	441,183	439,798	941,570
b3) Materias Primas y Materiales de Producción y Comercialización	0	2,558	2,558	2,558	2,558	0
b4) Materiales y Artículos de Construcción y de Reparación	6,000	36,401	42,401	40,901	40,207	1,500
b5) Productos Químicos, Farmacéuticos y de Laboratorio	18,000	34,554	52,554	34,982	33,803	17,572
b6) Combustibles, Lubricantes y Aditivos	120,000	164,693	284,693	166,325	165,064	118,368
b7) Vestuario, Blancos, Prendas de Protección y Artículos Deportivos	0	6,688	6,688	6,688	6,688	0
b8) Materiales y Suministros Para Seguridad	0	0	0	0	0	0
b9) Herramientas, Refacciones y Accesorios Menores	0	100,485	100,485	95,937	93,357	4,549
C. Servicios Generales (C=c1+c2+c3+c4+c5+c6+c7+c8+c9)	10,066,212	434,198	10,500,410	2,807,154	2,801,504	7,693,256
c1) Servicios Básicos	697,492	353,280	1,050,772	533,800	532,103	516,972
c2) Servicios de Arrendamiento	0	0	0	0	0	0
c3) Servicios Profesionales, Científicos, Técnicos y Otros Servicios	8,205,000	71,660	8,276,660	1,955,623	1,955,494	6,321,037
c4) Servicios Financieros, Bancarios y Comerciales	316,000	0	316,000	36,329	36,329	279,671
c5) Servicios de Instalación, Reparación, Mantenimiento y Conservación	822,720	-3,400	819,320	260,388	258,243	558,932
c6) Servicios de Comunicación Social y Publicidad	0	0	0	0	0	0
c7) Servicios de Traslado y Viáticos	0	0	0	0	0	0
c8) Servicios Oficiales	0	3,585	3,585	3,585	3,585	0
c9) Otros Servicios Generales	25,000	9,072	34,072	17,428	15,750	16,644
D. Transferencias, Asignaciones, Subsidios y Otras Ayudas (D=d1+d2+d3+d4+d5+d6+d7+d8+d9)	0	0	0	0	0	0
d1) Transferencias Internas y Asignaciones al Sector Público	0	0	0	0	0	0
d2) Transferencias al Resto del Sector Público	0	0	0	0	0	0
d3) Subsidios y Subvenciones	0	0	0	0	0	0
d4) Ayudas Sociales	0	0	0	0	0	0
d5) Pensiones y Jubilaciones	0	0	0	0	0	0
d6) Transferencias a Fideicomisos, Mandatos y Otros Análogos	0	0	0	0	0	0
d7) Transferencias a la Seguridad Social	0	0	0	0	0	0
d8) Donativos	0	0	0	0	0	0
d9) Transferencias al Exterior	0	0	0	0	0	0
E. Bienes Muebles, Inmuebles e Intangibles (E=e1+e2+e3+e4+e5+e6+e7+e8+e9)	0	0	0	0	0	0
e1) Mobiliario y Equipo de Administración	0	0	0	0	0	0
e2) Mobiliario y Equipo Educativo y Recreativo	0	0	0	0	0	0
e3) Equipo e Instrumental Médico y de Laboratorio	0	0	0	0	0	0
e4) Vehículos y Equipo de Transporte	0	0	0	0	0	0
e5) Equipo de Defensa y Seguridad	0	0	0	0	0	0
e6) Maquinaria, Otros Equipos y Herramientas	0	0	0	0	0	0
e7) Activos Biológicos	0	0	0	0	0	0
e8) Bienes Inmuebles	0	0	0	0	0	0
e9) Activos Intangibles	0	0	0	0	0	0
F. Inversión Pública (F=f1+f2+f3)	0	0	0	0	0	0
f1) Obra Pública en Bienes de Dominio Público	0	0	0	0	0	0
f2) Obra Pública en Bienes Propios	0	0	0	0	0	0
f3) Proyectos Productivos y Acciones de Fomento	0	0	0	0	0	0
G. Inversiones Financieras y Otras Provisiones (G=g1+g2+g3+g4+g5+g6+g7)	0	0	0	0	0	0
g1) Inversiones Para el Fomento de Actividades Productivas	0	0	0	0	0	0
g2) Acciones y Participaciones de Capital	0	0	0	0	0	0
g3) Compra de Títulos y Valores	0	0	0	0	0	0
g4) Concesión de Préstamos	0	0	0	0	0	0
g5) Inversiones en Fideicomisos, Mandatos y Otros Análogos	0	0	0	0	0	0
Fideicomiso de Desastres Naturales (Informativo)	0	0	0	0	0	0
g6) Otras Inversiones Financieras	0	0	0	0	0	0
g7) Provisiones para Contingencias y Otras Erogaciones Especiales	0	0	0	0	0	0
H. Participaciones y Aportaciones (H=h1+h2+h3)	0	0	0	0	0	0
h1) Participaciones	0	0	0	0	0	0
h2) Aportaciones	0	0	0	0	0	0
h3) Convenios	0	0	0	0	0	0
I. Deuda Pública (I=i1+i2+i3+i4+i5+i6+i7)	0	19,255,335	19,255,335	19,253,294	27,926	2,041
i1) Amortización de la Deuda Pública	0	0	0	0	0	0
i2) Intereses de la Deuda Pública	0	0	0	0	0	0
i3) Comisiones de la Deuda Pública	0	0	0	0	0	0
i4) Gastos de la Deuda Pública	0	0	0	0	0	0
i5) Costo por Coberturas	0	0	0	0	0	0
i6) Apoyos Financieros	0	0	0	0	0	0
i7) Adeudos de Ejercicios Fiscales Anteriores (ADEFAS)	0	19,255,335	19,255,335	19,253,294	27,926	2,041

M. P. S.

[Signature]

Concepto (c)	Egresos					Subejercicio (e)
	Aprobado (d)	Ampliaciones/ (Reducciones)	Modificado	Devengado	Pagado	
II. Gasto Etiquetado (II=A+B+C+D+E+F+G+H+I)	0	0	0	0	0	0
A. Servicios Personales (A=a1+a2+a3+a4+a5+a6+a7)	0	0	0	0	0	0
a1) Remuneraciones al Personal de Carácter Permanente	0	0	0	0	0	0
a2) Remuneraciones al Personal de Carácter Transitorio	0	0	0	0	0	0
a3) Remuneraciones Adicionales y Especiales	0	0	0	0	0	0
a4) Seguridad Social	0	0	0	0	0	0
a5) Otras Prestaciones Sociales y Económicas	0	0	0	0	0	0
a6) Previsiones	0	0	0	0	0	0
a7) Pago de Estímulos a Servidores Públicos	0	0	0	0	0	0
B. Materiales y Suministros (B=b1+b2+b3+b4+b5+b6+b7+b8+b9)	0	0	0	0	0	0
b1) Materiales de Administración, Emisión de Documentos y Artículos Oficiales	0	0	0	0	0	0
b2) Alimentos y Utensilios	0	0	0	0	0	0
b3) Materias Primas y Materiales de Producción y Comercialización	0	0	0	0	0	0
b4) Materiales y Artículos de Construcción y de Reparación	0	0	0	0	0	0
b5) Productos Químicos, Farmacéuticos y de Laboratorio	0	0	0	0	0	0
b6) Combustibles, Lubricantes y Aditivos	0	0	0	0	0	0
b7) Vestuario, Blancos, Prendas de Protección y Artículos Deportivos	0	0	0	0	0	0
b8) Materiales y Suministros Para Seguridad	0	0	0	0	0	0
b9) Herramientas, Refacciones y Accesorios Menores	0	0	0	0	0	0
C. Servicios Generales (C=c1+c2+c3+c4+c5+c6+c7+c8+c9)	0	0	0	0	0	0
c1) Servicios Básicos	0	0	0	0	0	0
c2) Servicios de Arrendamiento	0	0	0	0	0	0
c3) Servicios Profesionales, Científicos, Técnicos y Otros Servicios	0	0	0	0	0	0
c4) Servicios Financieros, Bancarios y Comerciales	0	0	0	0	0	0
c5) Servicios de Instalación, Reparación, Mantenimiento y Conservación	0	0	0	0	0	0
c6) Servicios de Comunicación Social y Publicidad	0	0	0	0	0	0
c7) Servicios de Traslado y Viáticos	0	0	0	0	0	0
c8) Servicios Oficiales	0	0	0	0	0	0
c9) Otros Servicios Generales	0	0	0	0	0	0
D. Transferencias, Asignaciones, Subsidios y Otras Ayudas (D=d1+d2+d3+d4+d5+d6+d7+d8+d9)	0	0	0	0	0	0
d1) Transferencias Internas y Asignaciones al Sector Público	0	0	0	0	0	0
d2) Transferencias al Resto del Sector Público	0	0	0	0	0	0
d3) Subsidios y Subvenciones	0	0	0	0	0	0
d4) Ayudas Sociales	0	0	0	0	0	0
d5) Pensiones y Jubilaciones	0	0	0	0	0	0
d6) Transferencias a Fideicomisos, Mandatos y Otros Análogos	0	0	0	0	0	0
d7) Transferencias a la Seguridad Social	0	0	0	0	0	0
d8) Donativos	0	0	0	0	0	0
d9) Transferencias al Exterior	0	0	0	0	0	0
E. Bienes Muebles, Inmuebles e Intangibles (E=e1+e2+e3+e4+e5+e6+e7+e8+e9)	0	0	0	0	0	0
e1) Mobiliario y Equipo de Administración	0	0	0	0	0	0
e2) Mobiliario y Equipo Educativo y Recreativo	0	0	0	0	0	0
e3) Equipo e Instrumental Médico y de Laboratorio	0	0	0	0	0	0
e4) Vehículos y Equipo de Transporte	0	0	0	0	0	0
e5) Equipo de Defensa y Seguridad	0	0	0	0	0	0
e6) Maquinaria, Otros Equipos y Herramientas	0	0	0	0	0	0
e7) Activos Biológicos	0	0	0	0	0	0
e8) Bienes Inmuebles	0	0	0	0	0	0
e9) Activos Intangibles	0	0	0	0	0	0
F. Inversión Pública (F=f1+f2+f3)	0	0	0	0	0	0
f1) Obra Pública en Bienes de Dominio Público	0	0	0	0	0	0
f2) Obra Pública en Bienes Propios	0	0	0	0	0	0
f3) Proyectos Productivos y Acciones de Fomento	0	0	0	0	0	0
G. Inversiones Financieras y Otras Provisiones (G=g1+g2+g3+g4+g5+g6+g7)	0	0	0	0	0	0
g1) Inversiones Para el Fomento de Actividades Productivas	0	0	0	0	0	0
g2) Acciones y Participaciones de Capital	0	0	0	0	0	0
g3) Compra de Títulos y Valores	0	0	0	0	0	0
g4) Concesión de Préstamos	0	0	0	0	0	0
g5) Inversiones en Fideicomisos, Mandatos y Otros Análogos	0	0	0	0	0	0
Fideicomiso de Desastres Naturales (Informativo)	0	0	0	0	0	0
g6) Otras Inversiones Financieras	0	0	0	0	0	0
g7) Provisiones para Contingencias y Otras Erogaciones Especiales	0	0	0	0	0	0
H. Participaciones y Aportaciones (H=h1+h2+h3)	0	0	0	0	0	0
h1) Participaciones	0	0	0	0	0	0
h2) Aportaciones	0	0	0	0	0	0
h3) Convenios	0	0	0	0	0	0
I. Deuda Pública (I=i1+i2+i3+i4+i5+i6+i7)	0	0	0	0	0	0
i1) Amortización de la Deuda Pública	0	0	0	0	0	0
i2) Intereses de la Deuda Pública	0	0	0	0	0	0
i3) Comisiones de la Deuda Pública	0	0	0	0	0	0
i4) Gastos de la Deuda Pública	0	0	0	0	0	0
i5) Costo por Coberturas	0	0	0	0	0	0
i6) Apoyos Financieros	0	0	0	0	0	0
i7) Adeudos de Ejercicios Fiscales Anteriores (ADEFAS)	0	0	0	0	0	0
III. Total de Egresos (III = I + II)	19,850,000	20,968,367	40,818,367	31,576,023	3,618,682	9,242,343

Bajo protesta de decir verdad declaramos que los Estados Financieros y sus Notas son razonablemente correctos y responsabilidad del emisor

Castro Alegria Francisco
 Director General de Parque Bicentenario

Torres Suarez Iván
 Administrador General de Parque Bicentenario




PARQUE BICENTENARIO
Estado Analítico del Ejercicio del Presupuesto de Egresos Detallado - LDF
Clasificación Administrativa
Del 1 de Enero al 30 de Septiembre de 2021 (b)
(PESOS)



Concepto (c)	Egresos					Subejercicio (e)
	Aprobado (d)	Ampliaciones/ (Reducciones)	Modificado	Devengado	Pagado	
I. Gasto No Etiquetado (I=A+B+C+D+E+F+G+H)	19,850,000	20,968,367	40,818,367	31,576,023	3,618,682	9,242,343
ENTIDADES PARAESTATALES Y FIDEICOMISOS NO EMPRESARIALES Y NO FINANCIEROS	19,850,000	20,968,367	40,818,367	31,576,023	3,618,682	9,242,343
						0
						0
						0
						0
						0
						0
						0
						0
						0
						0
						0
						0
						0
						0
						0
						0
						0
II. Gasto Etiquetado (II=A+B+C+D+E+F+G+H)	0	0	0	0	0	0
						0
						0
						0
						0
						0
						0
						0
						0
						0
						0
III. Total de Egresos (III = I + II)	19,850,000	20,968,367	40,818,367	31,576,023	3,618,682	9,242,343

Bajo protesta de decir verdad declaramos que los Estados Financieros y sus Notas son razonablemente correctos y responsabilidad del emisor -



 Castro Alegria Francisco
 Director General de Parque Bicentenario



 Torres Suarez Ivan
 Administrador General de Parque Bicentenario





PARQUE BICENTENARIO
Estado Analítico del Ejercicio del Presupuesto de Egresos Detallado - LDF
Clasificación Funcional (Finalidad y Función)
Del 1 de Enero al 30 de Septiembre de 2021 (b)
(PESOS)



Concepto (c)	Egresos					Subejercicio (e)
	Aprobado (d)	Ampliaciones/ (Reducciones)	Modificado	Devengado	Pagado	
I. Gasto No Etiquetado (I=A+B+C+D)	19,850,000	20,968,367	40,818,367	31,576,023	3,618,682	9,242,343
A. Gobierno (A=a1+a2+a3+a4+a5+a6+a7+a8)	0	0	0	0	0	0
a1) Legislación			0			0
a2) Justicia	0	0	0	0	0	0
a3) Coordinación de la Política de Gobierno			0			0
a4) Relaciones Exteriores			0			0
a5) Asuntos Financieros y Hacendarios			0			0
a6) Seguridad Nacional			0			0
a7) Asuntos de Orden Público y de Seguridad Interior			0			0
a8) Otros Servicios Generales			0			0
B. Desarrollo Social (B=b1+b2+b3+b4+b5+b6+b7)	19,850,000	20,968,367	40,818,367	31,576,023	3,618,682	9,242,343
b1) Protección Ambiental	0	1,435	1,435	1,435	1,435	0
b2) Vivienda y Servicios a la Comunidad			0			0
b3) Salud			0			0
b4) Recreación, Cultura y Otras Manifestaciones Sociales	19,850,000	20,966,932	40,816,932	31,574,588	3,617,247	9,242,343
b5) Educación			0			0
b6) Protección Social			0			0
b7) Otros Asuntos Sociales			0			0
C. Desarrollo Económico (C=c1+c2+c3+c4+c5+c6+c7+c8+c9)	0	0	0	0	0	0
c1) Asuntos Económicos, Comerciales y Laborales en General			0			0
c2) Agropecuaria, Silvicultura, Pesca y Caza			0			0
c3) Combustibles y Energía			0			0
c4) Minería, Manufacturas y Construcción			0			0
c5) Transporte			0			0
c6) Comunicaciones			0			0
c7) Turismo			0			0
c8) Ciencia, Tecnología e Innovación			0			0
c9) Otras Industrias y Otros Asuntos Económicos			0			0
D. Otras No Clasificadas en Funciones Anteriores (D=d1+d2+d3+d4)	0	0	0	0	0	0
d1) Transacciones de la Deuda Pública / Costo Financiero de la Deuda			0			0
d2) Transferencias, Participaciones y Aportaciones Entre Diferentes Niveles y Ordenes de Gobierno			0			0
d3) Saneamiento del Sistema Financiero			0			0
d4) Adeudos de Ejercicios Fiscales Anteriores			0			0
II. Gasto Etiquetado (II=A+B+C+D)	0	0	0	0	0	0
A. Gobierno (A=a1+a2+a3+a4+a5+a6+a7+a8)	0	0	0	0	0	0
a1) Legislación			0			0
a2) Justicia			0			0
a3) Coordinación de la Política de Gobierno			0			0
a4) Relaciones Exteriores			0			0
a5) Asuntos Financieros y Hacendarios			0			0
a6) Seguridad Nacional			0			0
a7) Asuntos de Orden Público y de Seguridad Interior			0			0
a8) Otros Servicios Generales			0			0
B. Desarrollo Social (B=b1+b2+b3+b4+b5+b6+b7)	0	0	0	0	0	0
b1) Protección Ambiental			0			0
b2) Vivienda y Servicios a la Comunidad			0			0
b3) Salud			0			0
b4) Recreación, Cultura y Otras Manifestaciones Sociales			0			0
b5) Educación			0			0
b6) Protección Social			0			0
b7) Otros Asuntos Sociales			0			0
C. Desarrollo Económico (C=c1+c2+c3+c4+c5+c6+c7+c8+c9)	0	0	0	0	0	0
c1) Asuntos Económicos, Comerciales y Laborales en General			0			0
c2) Agropecuaria, Silvicultura, Pesca y Caza			0			0
c3) Combustibles y Energía			0			0
c4) Minería, Manufacturas y Construcción			0			0
c5) Transporte			0			0
c6) Comunicaciones			0			0
c7) Turismo			0			0
c8) Ciencia, Tecnología e Innovación			0			0
c9) Otras Industrias y Otros Asuntos Económicos			0			0

[Handwritten signature]
 030




PARQUE BICENTENARIO
 Estado Analítico del Ejercicio del Presupuesto de Egresos Detallado - LDF
 Clasificación Funcional (Finalidad y Función)
 Del 1 de Enero al 30 de Septiembre de 2021 (b)
 (PESOS)



Concepto (c)	Egresos					Subejercicio (e)
	Aprobado (d)	Ampliaciones/ (Reducciones)	Modificado	Devengado	Pagado	
D. Otras No Clasificadas en Funciones Anteriores (D=d1+d2+d3+d4)	0	0	0	0	0	0
d1) Transacciones de la Deuda Publica / Costo Financiero de la Deuda			0			0
d2) Transferencias, Participaciones y Aportaciones Entre Diferentes Niveles y Ordenes de Gobierno			0			0
d3) Saneamiento del Sistema Financiero			0			0
d4) Adeudos de Ejercicios Fiscales Anteriores			0			0
III. Total de Egresos (III = I + II)	19,850,000	20,968,367	40,818,367	31,576,023	3,618,682	9,242,343

Bajo protesta de decir verdad declaramos que los Estados Financieros y sus Notas son razonablemente correctos y responsabilidad del emisor


 Castro Alegria Francisco
 Director General de Parque Bicentenario


 Torres Suarez Iván
 Administrador General de Parque Bicentenario





PARQUE BICENTENARIO
Estado Analítico del Ejercicio del Presupuesto de Egresos Detallado - LDF
Clasificación de Servicios Personales por Categoría
Del 1 de Enero al 30 de Septiembre de 2021 (b)
(PESOS)



Concepto (c)	Egresos					Subejercicio (e)
	Aprobado (d)	Ampliaciones/ (Reducciones)	Modificado	Devengado	Pagado	
I. Gasto No Etiquetado (I=A+B+C+D+E+F)	9,159,788	0	9,159,788	8,717,905	0	441,883
A. Personal Administrativo y de Servicio Público	9,159,788	0	9,159,788	8,717,905	0	441,883
B. Magisterio			0			0
C. Servicios de Salud (C=c1+c2)	0	0	0	0	0	0
c1) Personal Administrativo			0			0
c2) Personal Médico, Paramédico y afin			0			0
D. Seguridad Pública			0			0
E. Gastos asociados a la implementación de nuevas leyes federales o reformas a las mismas (E = e1 + e2)	0	0	0	0	0	0
e1) Nombre del Programa o Ley 1			0			0
e2) Nombre del Programa o Ley 2			0			0
F. Sentencias laborales definitivas			0			0
II. Gasto Etiquetado (II=A+B+C+D+E+F)	0	0	0	0	0	0
A. Personal Administrativo y de Servicio Público			0			0
B. Magisterio			0			0
C. Servicios de Salud (C=c1+c2)	0	0	0	0	0	0
c1) Personal Administrativo			0			0
c2) Personal Médico, Paramédico y afin			0			0
D. Seguridad Pública			0			0
E. Gastos asociados a la implementación de nuevas leyes federales o reformas a las mismas (E = e1 + e2)	0	0	0	0	0	0
e1) Nombre del Programa o Ley 1			0			0
e2) Nombre del Programa o Ley 2			0			0
F. Sentencias laborales definitivas			0			0
III. Total del Gasto en Servicios Personales (III = I + II)	9,159,788	0	9,159,788	8,717,905	0	441,883

Bajo protesta de decir verdad declaramos que los Estados Financieros y sus Notas son razonablemente correctos y responsabilidad del emisor

Castro Alegria Francisco
 Director General de Parque Bicentenario

Torres Suarez Iván
 Administrador General de Parque Bicentenario