

MATRIZ DE INDICADORES PARA RESULTADOS 2022
Ficha Técnica y Evaluación por Indicador

DEPENDENCIA	PARQUE BICENTENARIO		ALINEACIÓN AL PMD							
PROGRAMA	Municipio con Justicia y Paz	CLAVE PMD COMPLETA		Eje	02.00.00.00					
		02.04.01.02		Programa	02.04.00.00					
		Ejercicio	2022	Linea de Acción	02.04.01.00					
		Periodo	202203	Componente	02.04.01.02					
NO. DE PROGRAMA	02040000	Fecha de Evaluación	08/04/2022	Actividad						
				NUE Componente	500.0000.00					
RESUMEN NARRATIVO	Servicios Prestados de Parque Bicentenario realizados									
META CUANTITATIVA DESCRIPCIÓN	Realizar 4 proyectos de mejora, uno cada 3 meses				Meta cifras	4				
META CUALITATIVA	Implementar proyectos de mejora al Parque Bicentenario para mejorar la experiencia del visitante.				Población Beneficiaria	535,188 mujeres y 514,589 hombres				
NOMBRE DEL INDICADOR	Porcentaje de Proyectos de mejora ejecutados				Variable a Medir	Proyectos de mejora ejecutados				
MÉTODO CÁLCULO	(Cantidad de proyectos realizados / Cantidad de proyectos programados) * 100				Tipo de Fórmula	PORCENTAJE				
Datos del indicador	Tipo de Indicador	GESTIÓN		Linea Base		Evaluación < 10 Evaluación >= 10 y < 21 Evaluación >= 21				
	Dimensión a medir	EFICACIA		Parámetros de Evaluación y Resultado Semaforizado						
	Unidad de medida	Proyectos								
	Frecuencia de medición	TRIMESTRAL								
Datos presupuestales	Presupuesto aprobado	\$0.00		Medios de verificación		Reporte trimestral				
	Presupuesto modificado	\$0.00								
	Presupuesto pagado	\$1,000,000.00								
	Diferencia Real pagado vs. Presupuesto aprobado	-\$1,000,000.00	0%	Fuente de Financiamiento						
	Diferencia Real pagado vs. Presupuesto modificado	-\$1,000,000.00	0%							
FECHA DE EVALUACIÓN	DESCRIPCIÓN DE LAS ACTIVIDADES EN ESTRICTA CORRELACIÓN A LA META Y AL MÉTODO DE CÁLCULO	DATOS INGRESADOS				TIPOS DE FÓRMULAS Y RESULTADOS				
		Numerador	Denominador (Meta)	Denominador (Año anterior Linea base)	Meta Integral para el efecto de evaluación	Índice	Tasa de Variación	Razón ó Promedio	Porcentaje (Cobertura, Focalización)	Porcentaje de avance
08/04/2022	Proyectos realizados	1	4						25	25
Tipo de Resultado	Detalle de Resultados por Periodo	Denominador (Metas 100%)				Concepto	Delegaciones		Población Beneficiaria	
Real por Periodo	Mes 3 Marzo	1				Real	MUNICIPIO DE QUERÉTARO		535188 MUJERES Y 514589 HOMBRES	
Acumulado	TOTAL	1								
Supuesto(s)	La población del Municipio de Queretaro se beneficia de la implementación de proyectos para mejora del Parque Bicentenarios				Observaciones					

CASTRO ALEGRÍA FRANCISCO
Nombre y firma del titular de la dependencia
Validación de la información

MATRIZ DE INDICADORES PARA RESULTADOS 2022
 Ficha Técnica y Evaluación por Indicador


DEPENDENCIA	PARQUE BICENTENARIO			ALINEACIÓN AL PMD									
PROGRAMA	Municipio con Justicia y Paz	CLAVE PMD COMPLETA 02.04.01.02.01			Eje	02.00.00.00							
		Ejercicio	2022		Programa	02.04.00.00							
		Periodo	202203		Línea de Acción	02.04.01.00							
NO. DE PROGRAMA	02040000	Fecha de Evaluación	08/04/2022	Componente	02.04.01.02								
				Actividad	02.04.01.02.01								
				NUE Componente	500.0000.00								
RESUMEN NARRATIVO	IMPULSO A LA CONVIVENCIA DE VISITANTES LOCALES Y FORANEOS PARA ESPARCIMIENTO SANO Y FAMILIAR												
META CUANTITATIVA DESCRIPCIÓN	Realizar 80 campañas de publicidad del Parque Bicentenario			Meta cifras	80								
META CUALITATIVA	Realizar campañas de publicidad para que el parque sea opción de esparcimiento para los queretanos y así incrementar el número de visitantes.			Población Beneficiaria	535,188 mujeres y 514,589 hombres								
NOMBRE DEL INDICADOR	Porcentaje de campañas publicitarias del Parque Bicentenario realizadas			Variable a Medir	Campañas publicitarias realizadas								
MÉTODO CÁLCULO	(Cantidad de campañas de publicidad y promoción realizadas / Cantidad de campañas de publicidad y promoción programados)*100			Tipo de Fórmula	PORCENTAJE								
Datos del indicador	Tipo de Indicador	GESTIÓN		Línea Base	<table border="1"> <tr> <td>Evaluación < 10</td> <td rowspan="3">20</td> <td rowspan="3">○</td> </tr> <tr> <td>Evaluación >= 10 y < 21</td> </tr> <tr> <td>Evaluación >= 21</td> </tr> </table>				Evaluación < 10	20	○	Evaluación >= 10 y < 21	Evaluación >= 21
	Evaluación < 10	20	○										
	Evaluación >= 10 y < 21												
	Evaluación >= 21												
Dimensión a medir	EFICACIA		Parámetros de Evaluación y Resultado Semaforzado										
Unidad de medida	Campañas publicitarias												
Frecuencia de medición	TRIMESTRAL												
Datos presupuestales	Presupuesto aprobado			Medios de verificación	Relación de campañas contratadas, evidencia fotográfica y documental.								
	Presupuesto modificado												
	Presupuesto pagado												
	Diferencia Real pagado vs. Presupuesto aprobado												
	Diferencia Real pagado vs. Presupuesto modificado			Fuente de Financiamiento									
FECHA DE EVALUACIÓN	DESCRIPCIÓN DE LAS ACTIVIDADES EN ESTRUCTURA CORRELACIÓN A LA META Y AL MÉTODO DE CÁLCULO	DATOS INGRESADOS				TIPOS DE FÓRMULAS Y RESULTADOS							
		Numerador	Denominador (Meta)	Denominador (Año anterior Línea base)	Meta Integral para el efecto de evaluación	Índice	Tasa de Variación	Razón ó Promedio	Porcentaje (Cobertura, Focalización)	Porcentaje de avance			
08/04/2022	CAMPAÑAS DE PUBLICIDAD	16	80						20	20			
Tipo de Resultado	Detalle de Resultados por Período	Denominador (Metas 100%)				Concepto	Delegaciones		Población Beneficiaria				
Real por Período	Mes 3 Marzo	16				Real	MUNICIPIO DE QUERÉTARO	535188 MUJERES Y 514589 HOMBRES					
Acumulado	TOTAL	16											
Supuesto(s)	La población del Municipio de Querétaro se interesa en visitar el Parque Bicentenario				Observaciones								

CASTRO ALEGRIA FRANCISCO
 Nombre y Firma del titular de la dependencia
 Validación de la información


MATRIZ DE INDICADORES PARA RESULTADOS 2022


Ficha Técnica y Evaluación por Indicador

DEPENDENCIA	PARQUE BICENTENARIO			ALINEACIÓN AL PMD										
PROGRAMA	Municipio con Justicia y Paz	CLAVE PMD COMPLETA 02.04.01.02.02			Eje	02.00.00.00								
		Ejercicio	2022		Programa	02.04.00.00								
		Periodo	202203		Linea de Acción	02.04.01.00								
NO. DE PROGRAMA	02040000	Fecha de Evaluación	08/04/2022		Componente	02.04.01.02								
					Actividad	02.04.01.02.02								
					NUE Componente	500.0000.00								
RESUMEN NARRATIVO	MANTENIMIENTO A ATRACCIONES DEL PARQUE PARA EL OPTIMO FUNCIONAMIENTO													
META CUANTITATIVA DESCRIPCIÓN	Dar 116 mantenimiento preventivo y correctivo a las 29 atracciones.				Meta cifras	116								
META CUALITATIVA	Garantizar la seguridad del funcionamiento de las atracciones a los usuarios del Parque Bicentenario.				Población Beneficiaria	535,188 mujeres y 514,589 hombres								
NOMBRE DEL INDICADOR	Porcentaje de mantenimientos preventivos y correctivos a las 29 atracciones				Variable a Medir	Funcionamiento adecuado de las atracciones del Parque								
MÉTODO CÁLCULO	(Mantenimientos preventivos y correctivos realizados / mantenimientos preventivos y correctivos programados)*100				Tipo de Fórmula	PORCENTAJE								
Datos del indicador	Tipo de Indicador		GESTIÓN		Linea Base		<table border="1" style="width: 100%; border-collapse: collapse;"> <tr> <td style="background-color: #cccccc;">Evaluación < 10</td> <td rowspan="3" style="text-align: center; vertical-align: middle;">48.28</td> <td rowspan="3" style="text-align: center; vertical-align: middle;">●</td> </tr> <tr> <td>Evaluación >= 10 y < 21</td> </tr> <tr> <td style="background-color: #cccccc;">Evaluación >= 21</td> </tr> </table>			Evaluación < 10	48.28	●	Evaluación >= 10 y < 21	Evaluación >= 21
	Evaluación < 10	48.28	●											
	Evaluación >= 10 y < 21													
	Evaluación >= 21													
Dimensión a medir		EFICACIA		Parámetros de Evaluación y Resultado Semaforzado										
Unidad de medida		Mantenimientos preventivos y correctivos												
Frecuencia de medición		TRIMESTRAL												
Datos presupuestales	Presupuesto aprobado				Medios de verificación		Reportes de mantenimiento y evidencia fotográfica							
	Presupuesto modificado													
	Presupuesto pagado													
	Diferencia Real pagado vs. Presupuesto aprobado													
	Diferencia Real pagado vs. Presupuesto modificado				Fuente de Financiamiento									
FECHA DE EVALUACIÓN	DESCRIPCIÓN DE LAS ACTIVIDADES EN ESTRICTA CORRELACIÓN A LA META Y AL MÉTODO DE CÁLCULO		DATOS INGRESADOS				TIPOS DE FÓRMULAS Y RESULTADOS							
			Numerador	Denominador (Meta)	Denominador (AN o anterior Linea base)	Meta Integral para el efecto de evaluación	Índice	Tasa de Variación	Razón ó Promedio	Porcentaje (Cobertura, Focalización)	Porcentaje de avance			
08/04/2022	MANTENIMIENTO PREVENTIVO Y CORRECTIVO		56	116				48.28	48.28					
Tipo de Resultado	Detalle de Resultados por Periodo		Denominador (Metas 100%)			Concepto	Delegaciones		Población Beneficiaria					
Real por Periodo	Mes 3 Marzo		56			Real	MUNICIPIO DE QUERÉTARO		535188 MUJERES Y 514589 HOMBRES					
Acumulado	TOTAL		56											
Supuesto(s)	La población del Municipio de Querétaro se interesa en que las atracciones del Parque Bicentenario se encuentren en óptimas condiciones				Observaciones									


CASTRO ALEGRIA FRANCISCO
 Nombre y firma del titular de la dependencia
 Validación de la información

MATRIZ DE INDICADORES PARA RESULTADOS 2022
 Ficha Técnica y Evaluación por Indicador

DEPENDENCIA	PARQUE BICENTENARIO			ALINEACIÓN AL PMD							
PROGRAMA	Municipio con Justicia y Paz	CLAVE PMD COMPLETA 02.04.01.02.03			Eje	02.00.00.00					
		Ejercicio	2022		Programa	02.04.00.00					
		Periodo	202203		Línea de Acción	02.04.01.00					
NO. DE PROGRAMA	02040000	Fecha de Evaluación	05/04/2022		Componente	02.04.01.02					
					Actividad	02.04.01.02.03					
					NUE Componente	500.0000.00					
RESUMEN NARRATIVO	REALIZACION DE EVENTOS CULTURALES, DEPORTIVOS Y ESCOLARES A LA POBLACION EN GENERAL PARA ACTIVACION DEL PARQUE										
META CUANTITATIVA DESCRIPCIÓN	Incrementar en un 10% los eventos y activaciones en el Parque Bicentenario.				Meta cifras	10					
META CUALITATIVA	Incrementar la asistencia al Parque para beneficio de la ciudadanía.				Población Beneficiaria	490,000					
NOMBRE DEL INDICADOR	Tasa de variación de número de eventos de activación realizados.				Variable a Medir	Eventos de activación en el Parque Bicentenario realizado					
MÉTODO CÁLCULO	((Cantidad de eventos de activación programados en el Parque Bicentenario en 2022 / Cantidad de eventos de activación realizados en el Parque Bicentenario 2021) - 1*100)				Tipo de Fórmula	TASA					
Datos del indicador	Tipo de Indicador	GESTIÓN		Línea Base	30						
	Dimensión a medir	EFICACIA		Parámetros de Evaluación y Resultado Semaforizado	Evaluación < 10		0				
	Unidad de medida	Eventos de activación del Parque Bicentenario.			Evaluación >= 10 y < 21						
	Frecuencia de medición	TRIMESTRAL		Evaluación >= 21							
Datos presupuestales	Presupuesto aprobado			Medios de verificación	Reporte fotográfico y relación de eventos						
	Presupuesto modificado										
	Presupuesto pagado										
	Diferencia Real pagado vs. Presupuesto aprobado										
	Diferencia Real pagado vs. Presupuesto modificado			Fuente de Financiamiento							
FECHA DE EVALUACIÓN	DESCRIPCIÓN DE LAS ACTIVIDADES EN ESTRUCTURA CORRELACIÓN A LA META Y AL MÉTODO DE CÁLCULO	DATOS INGRESADOS				TIPOS DE FÓRMULAS Y RESULTADOS					
		Numerador	Denominador (Meta)	Denominador (Año anterior Línea base)	Meta Integral para el efecto de evaluación	Índice	Tasa de Variación	Razón ó Promedio	Porcentaje (Cobertura, Focalización)	Porcentaje de avance	
05/04/2022	Eventos de activación	0	10	30	33		-100			0	
Tipo de Resultado	Detalle de Resultados por Periodo	Denominador (Metas 100%)			Concepto	Delegaciones		Población Beneficiaria			
Real por Periodo	Mes 3 Marzo	0			Real	Municipio de Querétaro		490000			
Acumulado	TOTAL	0									
Supuesto(s)	La población del Municipio de Querétaro se interesa en la realización de eventos nuevos en el Parque Bicentenario.				Observaciones El Parque Bicentenario está cerrado desde el 14/003/2020 debido a la pandemia COVID-19.						


CASTRO ALEGRIA FRANCISCO
 Nombre y firma del titular de la dependencia
 Validación de la información