

DEPENDENCIA	PARQUE BICENTENARIO		ALINEACIÓN AL PMD		
PROGRAMA	Municipio Con Justicia Y Paz	CLAVE PMD COMPLETA 02.04.01.02.02		Eje	02.00.00.00
		Ejercicio	2023	Programa	02.04.00.00
		Periodo	202303	Linea de Acción	02.04.01.00
NO. DE PROGRAMA	02040000	Fecha de Evaluación	04/04/2023	Componente	02.04.01.02
				Actividad	02.04.01.02.02
				NUE Componente	500.0000.00




RESUMEN NARRATIVO	MANTENIMIENTO A ATRACCIONES DEL PARQUE PARA EL OPTIMO FUNCIONAMIENTO			
-------------------	----------------------------------------------------------------------	--	--	--

META CUANTITATIVA DESCRIPCIÓN	Dar 217 mantenimiento preventivo y correctivo a las 29 atracciones.	Meta cifras	217
-------------------------------	---------------------------------------------------------------------	-------------	-----

META CUALITATIVA	Garantizar la seguridad del funcionamiento de las atracciones a los usuarios del Parque Bicentenario.	Población Beneficiaria	535,188 mujeres y 514,589 hombres
------------------	-------------------------------------------------------------------------------------------------------	------------------------	-----------------------------------

NOMBRE DEL INDICADOR	Porcentaje de mantenimientos preventivos y correctivos a las 29 atracciones	Variable a Medir	Funcionamiento adecuado de las atracciones del Parque
----------------------	-----------------------------------------------------------------------------	------------------	-------------------------------------------------------

MÉTODO CÁLCULO	(Número de Mantenimientos preventivos y correctivos realizados / Número de mantenimientos preventivos y correctivos programados)*100	Tipo de Fórmula	PORCENTAJE
----------------	--------------------------------------------------------------------------------------------------------------------------------------	-----------------	------------

Datos del indicador	Tipo de Indicador	GESTIÓN	Linea Base	<table border="1"> <tr> <td>Evaluación < 10</td> <td rowspan="3">37.07</td> <td rowspan="3"></td> </tr> <tr> <td>Evaluación >= 10 y < 21</td> </tr> <tr> <td>Evaluación >= 21</td> </tr> </table>	Evaluación < 10	37.07		Evaluación >= 10 y < 21	Evaluación >= 21
	Evaluación < 10	37.07							
	Evaluación >= 10 y < 21								
	Evaluación >= 21								
Dimensión a medir	EFICACIA	Parámetros de Evaluación y Resultado Semaforzado							
Unidad de medida	Mantenimientos preventivos y correctivos								
Frecuencia de medición	TRIMESTRAL								

Datos presupuestales	Presupuesto aprobado		Medios de verificación	Reportes de mantenimiento y evidencia fotográfica
	Presupuesto modificado			
	Presupuesto pagado			
	Diferencia Real pagado vs. Presupuesto aprobado			
	Diferencia Real pagado vs. Presupuesto modificado		Fuente de Financiamiento	Municipal

FECHA DE EVALUACIÓN	DESCRIPCIÓN DE LAS ACTIVIDADES EN ESTRICTA CORRELACIÓN A LA META Y AL MÉTODO DE CÁLCULO	DATOS INGRESADOS				TIPOS DE FÓRMULAS Y RESULTADOS				
		Numerador	Denominador (Meta)	Denominador (Año o anterior Linea base)	Meta Integral para el efecto de evaluación	Índice	Tasa de Variación	Razón ó Promedio	Porcentaje (Cobertura, Focalización)	Porcentaje de avance
04/04/2023	MANTENIMIENTOS A ATRACCIONES	43	217						37.07	37.07

Tipo de Resultado	Detalle de Resultados por Periodo	Denominador (Metas 100%)			Concepto	Delegaciones	Población Beneficiaria
Real por Periodo	Mes 3 Marzo	43			Real	MUNICIPIO DE QUERÉTARO	535188 MUJERES Y 514589 HOMBRES
Acumulado	TOTAL	43					

Supuesto(s) La población del Municipio de Querétaro se interesa en que las atracciones del Parque Bicentenario se encuentren en óptimas condiciones	Observaciones
--------------------------------------------------------------------------------------------------------------------------------------------------------	---------------

CASTRO ALEGRIA FRANCISCO

Nombre y firma del titular de la dependencia

Validación de la información

MATRIZ DE INDICADORES PARA RESULTADOS 2023

Ficha Técnica y Evaluación por Indicador

DEPENDENCIA	PARQUE BICENTENARIO			ALINEACIÓN AL PMD										
PROGRAMA	Municipio Con Justicia Y Paz	CLAVE PMD COMPLETA			Eje	02.00.00.00								
		02.04.01.02.01			Programa	02.04.00.00								
		Ejercicio	2023		Linea de Acción	02.04.01.00								
		Periodo	202303		Componente	02.04.01.02								
NO. DE PROGRAMA	02040000	Fecha de Evaluación	04/04/2023											
RESUMEN NARRATIVO	IMPULSO LA CONVIVENCIA DE VISITANTES LOCALES Y FORANEOS PARA ESPARCIMIENTO SANO Y FAMILIAR													
META CUANTITATIVA DESCRIPCIÓN	Realizar 214 campañas de publicidad del Parque Bicentenario				Meta cifras	214								
META CUALITATIVA	Realizar campañas de publicidad para que el parque sea opción de esparcimiento para los queretanos y así incrementar el número de visitantes.				Población Beneficiaria	535,188 mujeres y 514,589 hombres								
NOMBRE DEL INDICADOR	Porcentaje de campañas publicitarias del Parque Bicentenario realizadas				Variable a Medir	Campañas publicitarias realizadas								
MÉTODO CÁLCULO	(Cantidad de campañas de publicidad y promoción realizadas / Cantidad de campañas de publicidad y promoción programados)*100				Tipo de Fórmula	PORCENTAJE								
Datos del indicador	Tipo de Indicador	GESTIÓN		Linea Base		<table border="1" style="width: 100%; border-collapse: collapse;"> <tr> <td style="background-color: #cccccc;">Evaluación < 10</td> <td rowspan="3" style="text-align: center; vertical-align: middle;">9.81</td> <td rowspan="3" style="text-align: center; vertical-align: middle;">●</td> </tr> <tr> <td style="background-color: #cccccc;">Evaluación >= 10 y < 21</td> </tr> <tr> <td style="background-color: #cccccc;">Evaluación >= 21</td> </tr> </table>				Evaluación < 10	9.81	●	Evaluación >= 10 y < 21	Evaluación >= 21
	Evaluación < 10	9.81	●											
	Evaluación >= 10 y < 21													
	Evaluación >= 21													
Dimensión a medir	EFICACIA		Parámetros de Evaluación y Resultado Semaforizado											
Unidad de medida	Campañas publicitarias													
Frecuencia de medición	TRIMESTRAL													
Datos presupuestales	Presupuesto aprobado			Medios de verificación		Relación de campañas contratadas, evidencia fotográfica y documental.								
	Presupuesto modificado													
	Presupuesto pagado													
	Diferencia Real pagado vs. Presupuesto aprobado													
	Diferencia Real pagado vs. Presupuesto modificado			Fuente de Financiamiento	Municipal									
FECHA DE EVALUACIÓN	DESCRIPCIÓN DE LAS ACTIVIDADES EN ESTRICTA CORRELACIÓN A LA META Y AL MÉTODO DE CÁLCULO		DATOS INGRESADOS				TIPOS DE FÓRMULAS Y RESULTADOS							
			Numerador	Denominador (Meta)	Denominador (Añ o anterior Linea base)	Meta Integral para el efecto de evaluación	Índice	Tasa de Variación	Razón ó Promedio	Porcentaje (Cobertura, Focalización)	Porcentaje de avance			
04/04/2023	Campañas de publicidad		21	214						9.81	9.81			
Tipo de Resultado	Detalle de Resultados por Periodo		Denominador (Metas 100%)				Concepto	Delegaciones		Población Beneficiaria				
Real por Periodo	Mes 3 Marzo		21				Real	municipio de queretaro	535188 mujeres y 514589 hombres					
Acumulado	TOTAL		21											
Supuesto(s)	La población del Municipio de Querétaro se interesa en visitar el Parque Bicentenario				Observaciones									

CASTRO ALEGRIA FRANCISCO

Nombre y firma del titular de la dependencia

Validación de la información

MATRIZ DE INDICADORES PARA RESULTADOS 2023
 Ficha Técnica y Evaluación por Indicador

DEPENDENCIA		PARQUE BICENTENARIO		ALINEACIÓN AL PMD						
PROGRAMA	Municipio Con Justicia Y Paz	CLAVE PMD COMPLETA				Eje	02.00.00.00			
		02.04.01.02				Programa	02.04.00.00			
		Ejercicio	2023			Linea de Acción	02.04.01.00			
		Periodo	202303			Componente	02.04.01.02			
NO. DE PROGRAMA	02040000	Fecha de Evaluación	04/04/2023							
RESUMEN NARRATIVO	Servicios Prestados de Parque Bicentenario realizados									
META CUANTITATIVA DESCRIPCIÓN	Realizar 6 proyectos de mejora, uno cada 3 meses					Meta cifras	6			
META CUALITATIVA	Implementar proyectos de mejora al Parque Bicentenario para mejorar la experiencia del visitante.					Población Beneficiaria	535,188 mujeres y 514,589 hombres			
NOMBRE DEL INDICADOR	Porcentaje de Proyectos de mejora ejecutados					Variable a Medir	Proyectos de mejora ejecutados			
MÉTODO CÁLCULO	(Cantidad de proyectos de mejora realizados / Cantidad de proyectos de mejora programados)*100					Tipo de Fórmula	PORCENTAJE			
Datos del indicador	Tipo de Indicador	GESTIÓN		Linea Base		Parámetros de Evaluación y Resultado Semaforizado	Evaluación < 10			
	Dimensión a medir	EFICACIA					Evaluación >= 10 y < 21			
	Unidad de medida	Proyectos de mejora					Evaluación >= 21			
	Frecuencia de medición	TRIMESTRAL					25			
Datos presupuestales	Presupuesto aprobado	\$0.00		Medios de verificación	Reporte trimestral de evidencia fotográfica.					
	Presupuesto modificado	\$0.00								
	Presupuesto pagado	\$500,000.00								
	Diferencia Real pagado vs. Presupuesto aprobado	-\$500,000.00 0%								
	Diferencia Real pagado vs. Presupuesto modificado	-\$500,000.00 0%								
				Fuente de Financiamiento	Municipal					
FECHA DE EVALUACIÓN	DESCRIPCIÓN DE LAS ACTIVIDADES EN ESTRICTA CORRELACIÓN A LA META Y AL MÉTODO DE CÁLCULO	DATOS INGRESADOS				TIPOS DE FÓRMULAS Y RESULTADOS				
		Numerador	Denominador (Meta)	Denominador (Año anterior Linea base)	Meta Integral para el efecto de evaluación	Índice	Tasa de Variación	Razón ó Promedio	Porcentaje (Cobertura, Focalización)	Porcentaje de avance
04/04/2023	PROYECTOS DE MEJORA	1	4					25	25	
Tipo de Resultado	Detalle de Resultados por Periodo	Denominador (Metas 100%)			Concepto	Delegaciones		Población Beneficiaria		
Real por Periodo	Mes 3 Marzo	1			Real	MUNICIPIO DE QUERÉTARO	535188 MUJERES Y 514589 HOMBRES			
Acumulado	TOTAL	1								
Supuesto(s)	La población del Municipio de Querétaro se beneficia de la implementación de proyectos para mejora del Parque Bicentenarios				Observaciones					


CASTRO ALEGRIA FRANCISCO

 Nombre y firma del titular de la dependencia
 Validación de la información

MATRIZ DE INDICADORES PARA RESULTADOS 2023

Ficha Técnica y Evaluación por Indicador

DEPENDENCIA	PARQUE BICENTENARIO				ALINEACIÓN AL PMD						
PROGRAMA	Municipio Con Justicia Y Paz	CLAVE PMD COMPLETA				Eje	02.00.00.00				
		02.04.01.02.03				Programa	02.04.00.00				
		Ejercicio	2023			Linea de Acción	02.04.01.00				
NO. DE PROGRAMA	02040000	Periodo	202303			Componente	02.04.01.02				
RESUMEN NARRATIVO	REALIZACION DE EVENTOS CULTURALES, DEPORTIVOS Y ESCOLARES A LA POBLACION EN GENERAL PARA ACTIVACION DEL PARQUE										
META CUANTITATIVA DESCRIPCIÓN	Incrementar en un 10% los eventos y activaciones en el Parque Bicentenario.					Meta cifras	10				
META CUALITATIVA	Incrementar la asistencia al Parque para beneficio de la ciudadanía.					Población Beneficiaria	535,188 mujeres y 514,589 hombres				
NOMBRE DEL INDICADOR	Tasa de variación de número de eventos de activación realizados.					Variable a Medir	Eventos de activación en el Parque Bicentenario realizado				
MÉTODO CÁLCULO	((Cantidad de eventos de activación programados en el Parque Bicentenario en 2023 / Cantidad de eventos de activación realizados en el Parque Bicentenario 2022) - 1)*100					Tipo de Fórmula	TASA				
Datos del indicador	Tipo de Indicador	GESTIÓN		Linea Base		30					
	Dimensión a medir	EFICACIA		Parámetros de Evaluación y Resultado Semaforizado		Evaluación < 10		24.24		●	
	Unidad de medida	Eventos de activación del Parque Bicentenario.				Evaluación >= 10 y < 21					
	Frecuencia de medición	TRIMESTRAL		Evaluación >= 21							
Datos presupuestales	Presupuesto aprobado			Medios de verificación		Reporte fotográfico y relación de eventos					
	Presupuesto modificado										
	Presupuesto pagado										
	Diferencia Real pagado vs. Presupuesto aprobado										
	Diferencia Real pagado vs. Presupuesto modificado			Fuente de Financiamiento	Municipal						
FECHA DE EVALUACIÓN	DESCRIPCIÓN DE LAS ACTIVIDADES EN ESTRUCTURA CORRELACIÓN A LA META Y AL MÉTODO DE CÁLCULO	DATOS INGRESADOS				TIPOS DE FÓRMULAS Y RESULTADOS					
		Numerador	Denominador (Meta)	Denominador (Año anterior Linea base)	Meta Integral para el efecto de evaluación	Índice	Tasa de Variación	Razón o Promedio	Porcentaje (Cobertura, Focalización)	Porcentaje de avance	
04/04/2023	EVENTOS REALIZADOS	8	10	30	33		-73.33			24.24	
Tipo de Resultado	Detalle de Resultados por Periodo	Denominador (Metas 100%)				Concepto	Delegaciones		Población Beneficiaria		
Real por Periodo	Mes 3 Marzo	8				Real	MUNICIPIO DE QUERETARO	535188 MUJERES Y 514589 HOMBRES			
Acumulado	TOTAL	8									
Supuesto(s)	La población del Municipio de Querétaro se interesa en la realización de eventos nuevos en el Parque Bicentenario.				Observaciones						


CASTRO ALEGRIA FRANCISCO
 Nombre y firma del titular de la dependencia
 Validación de la información