

MATRIZ DE INDICADORES PARA RESULTADOS 2023
 Ficha Técnica y Evaluación por Indicador

DEPENDENCIA		PARQUE BICENTENARIO		ALINEACIÓN AL PMD										
PROGRAMA	Municipio Con Justicia Y Paz	CLAVE PMD COMPLETA		Eje	02.00.00.00									
		02.04.01.02.02		Programa	02.04.00.00									
		Ejercicio	2023	Linea de Acción	02.04.01.00									
		Periodo	202306	Componente	02.04.01.02									
NO. DE PROGRAMA	02040000	Fecha de Evaluación	04/07/2023	Actividad	02.04.01.02.02									
				NUE Componente	500.0000.00									
RESUMEN NARRATIVO	MANTENIMIENTO A ATRACCIONES DEL PARQUE PARA EL OPTIMO FUNCIONAMIENTO													
META CUANTITATIVA DESCRIPCIÓN	Dar 217 mantenimiento preventivo y correctivo a las 29 atracciones.			Meta cifras	217									
META CUALITATIVA	Garantizar la seguridad del funcionamiento de las atracciones a los usuarios del Parque Bicentenario.			Población Beneficiaria	535,188 mujeres y 514,589 hombres									
NOMBRE DEL INDICADOR	Porcentaje de mantenimientos preventivos y correctivos a las 29 atracciones			Variable a Medir	Funcionamiento adecuado de las atracciones del Parque									
MÉTODO CÁLCULO	(Número de Mantenimientos preventivos y correctivos realizados / Número de mantenimientos preventivos y correctivos programados)*100			Tipo de Fórmula	PORCENTAJE									
Datos del indicador	Tipo de Indicador	GESTIÓN		Linea Base		<table border="1"> <tr> <td>Evaluación < 20</td> <td rowspan="3">47.93</td> <td rowspan="3"></td> </tr> <tr> <td>Evaluación >= 20 y < 42</td> </tr> <tr> <td>Evaluación >= 42</td> </tr> </table>				Evaluación < 20	47.93		Evaluación >= 20 y < 42	Evaluación >= 42
	Evaluación < 20	47.93												
	Evaluación >= 20 y < 42													
	Evaluación >= 42													
Dimensión a medir	EFICACIA		Parámetros de Evaluación y Resultado Semaforizado											
Unidad de medida	Mantenimientos preventivos y correctivos													
Frecuencia de medición	TRIMESTRAL													
Datos presupuestales	Presupuesto aprobado			Medios de verificación		Reportes de mantenimiento y evidencia fotográfica								
	Presupuesto modificado													
	Presupuesto pagado													
	Diferencia Real pagado vs. Presupuesto aprobado			Fuente de Financiamiento						Municipal				
	Diferencia Real pagado vs. Presupuesto modificado													
FECHA DE EVALUACIÓN	DESCRIPCIÓN DE LAS ACTIVIDADES EN ESTRUCTURA CORRELACIÓN A LA META Y AL MÉTODO DE CÁLCULO		DATOS INGRESADOS				TIPOS DE FÓRMULAS Y RESULTADOS							
			Numerador	Denominador (Meta)	Denominador (Año o anterior Linea base)	Meta Integral para el efecto de evaluación	Índice	Tasa de Variación	Razón ó Promedio	Porcentaje (Cobertura, Focalización)	Porcentaje de avance			
04/07/2023	MANTENIMIENTOS EN ATRACCIONES		61	217						47.93	47.93			
Tipo de Resultado	Detalle de Resultados por Periodo		Denominador (Metas 100%)				Concepto	Delegaciones		Población Beneficiaria				
Real por Periodo	Mes 6 Junio		61					Real	MUNICIPIO DE QUERÉTARO		535,188 MUJERES Y 514,589 HOMBRES			
Acumulado	TOTAL		104											
Supuesto(s)	La población del Municipio de Querétaro se interesa en que las atracciones del Parque Bicentenario se encuentren en óptimas condiciones		Observaciones											

CASTRO MEGRIA FRANCISCO


Nombre y firma del titular de la dependencia

Validación de la información

MATRIZ DE INDICADORES PARA RESULTADOS 2023


Ficha Técnica y Evaluación por Indicador

DEPENDENCIA	PARQUE BICENTENARIO			ALINEACIÓN AL PMD						
PROGRAMA	Municipio Con Justicia Y Paz	CLAVE PMD COMPLETA			Eje	02.00.00.00				
		02.04.01.02.01			Programa	02.04.00.00				
		Ejercicio	2023		Linea de Acción	02.04.01.00				
NO. DE PROGRAMA	02040000	Periodo	202306	Componente	02.04.01.02					
		Fecha de Evaluación	04/07/2023	Actividad	02.04.01.02.01					
				NUE Componente	500.0000.00					
RESUMEN NARRATIVO	IMPULSO LA CONVIVENCIA DE VISITANTES LOCALES Y FORANEOS PARA ESPARCIMIENTO SANO Y FAMILIAR									
META CUANTITATIVA DESCRIPCIÓN	Realizar 214 campañas de publicidad del Parque Bicentenario			Meta cifras	214					
META CUALITATIVA	Realizar campañas de publicidad para que el parque sea opción de esparcimiento para los queretanos y así incrementar el número de visitantes.			Población Beneficiaria	535,188 mujeres y 514,589 hombres					
NOMBRE DEL INDICADOR	Porcentaje de campañas publicitarias del Parque Bicentenario realizadas			Variable a Medir	Campañas publicitarias realizadas					
MÉTODO CÁLCULO	(Cantidad de campañas de publicidad y promoción realizadas / Cantidad de campañas de publicidad y promoción programados)*100			Tipo de Fórmula	PORCENTAJE					
Datos del indicador	Tipo de Indicador	GESTIÓN		Linea Base		<div style="display: flex; align-items: center; justify-content: center;"> <div style="background-color: #cccccc; padding: 5px; margin-right: 5px;">Evaluación < 20</div> <div style="background-color: #cccccc; padding: 5px; margin-right: 5px;">Evaluación >= 20 y < 42</div> <div style="background-color: #cccccc; padding: 5px; margin-right: 5px;">Evaluación >= 42</div> <div style="margin: 0 10px;">43.46</div> <div style="width: 20px; height: 20px; border: 1px solid black; border-radius: 50%; background-color: black;"></div> </div>				
	Dimensión a medir	EFICACIA		Parámetros de Evaluación y Resultado Semaforzado						
	Unidad de medida	Campañas publicitarias								
	Frecuencia de medición	TRIMESTRAL								
Datos presupuestales	Presupuesto aprobado			Medios de verificación		Relación de campañas contratadas, evidencia fotográfica y documental.				
	Presupuesto modificado									
	Presupuesto pagado									
	Diferencia Real pagado vs. Presupuesto aprobado									
	Diferencia Real pagado vs. Presupuesto modificado			Fuente de Financiamiento	Municipal					
FECHA DE EVALUACIÓN	DESCRIPCIÓN DE LAS ACTIVIDADES EN ESTRICTA CORRELACIÓN A LA META Y AL MÉTODO DE CÁLCULO	DATOS INGRESADOS				TIPOS DE FÓRMULAS Y RESULTADOS				
		Numerador	Denominador (Meta)	Denominador (Año anterior Linea base)	Meta Integral para el efecto de evaluación	Índice	Tasa de Variación	Razón ó Promedio	Porcentaje (Cobertura, Focalización)	Porcentaje de avance
04/07/2023	CAMPAÑAS PUBLICITARIAS REALIZADAS	72	214						43.46	43.46
Tipo de Resultado	Detalle de Resultados por Periodo	Denominador (Metas 100%)			Concepto	Delegaciones		Población Beneficiaria		
Real por Periodo	Mes 6 Junio	72			Real	MUNICIPIO DE QUERÉTARO		535,188 MUJERES Y 514,589 HOMBRES		
Acumulado	TOTAL	93								
Supuesto(s)	La población del Municipio de Querétaro se interesa en visitar el Parque Bicentenario			Observaciones						


CASTRO ALEGRIA FRANCISCO
 Nombre y firma del Titular de la dependencia
 Validación de la información

MATRIZ DE INDICADORES PARA RESULTADOS 2023
 Ficha Técnica y Evaluación por Indicador


DEPENDENCIA		PARQUE BICENTENARIO		ALINEACIÓN AL PMD						
PROGRAMA	Municipio Con Justicia Y Paz	CLAVE PMD COMPLETA				Eje	02.00.00.00			
		02.04.01.02				Programa	02.04.00.00			
		Ejercicio	2023			Linea de Acción	02.04.01.00			
NO. DE PROGRAMA	02040000		Fecha de Evaluación	04/07/2023		Componente	02.04.01.02			
RESUMEN NARRATIVO	Servicios Prestados de Parque Bicentenario realizados									
META CUANTITATIVA DESCRIPCIÓN	Realizar 6 proyectos de mejora, uno cada 3 meses					Meta cifras	6			
META CUALITATIVA	Implementar proyectos de mejora al Parque Bicentenario para mejorar la experiencia del visitante.					Población Beneficiaria	535,188 mujeres y 514,589 hombres			
NOMBRE DEL INDICADOR	Porcentaje de Proyectos de mejora ejecutados					Variable a Medir	Proyectos de mejora ejecutados			
MÉTODO CÁLCULO	(Cantidad de proyectos de mejora realizados / Cantidad de proyectos de mejora programados)*100					Tipo de Fórmula	PORCENTAJE			
Datos del indicador	Tipo de Indicador	GESTIÓN		Linea Base		Parámetros de Evaluación y Resultado Semaforzado	Evaluación < 20			
	Dimensión a medir	EFICACIA					Evaluación >= 20 y < 42			
	Unidad de medida	Proyectos de mejora					Evaluación >= 42			
	Frecuencia de medición	TRIMESTRAL					75			
Datos presupuestales	Presupuesto aprobado	\$0.00		Medios de verificación	Reporte trimestral de evidencia fotográfica.					
	Presupuesto modificado	\$0.00								
	Presupuesto pagado	\$0.00								
	Diferencia Real pagado vs. Presupuesto aprobado	\$0.00	0%							
	Diferencia Real pagado vs. Presupuesto modificado	\$0.00	0%	Fuente de Financiamiento	Municipal					
FECHA DE EVALUACIÓN	DESCRIPCIÓN DE LAS ACTIVIDADES EN ESTRICTA CORRELACIÓN A LA META Y AL MÉTODO DE CÁLCULO	DATOS INGRESADOS				TIPOS DE FÓRMULAS Y RESULTADOS				
		Numerador	Denominador (Meta)	Denominador (Añ o anterior Linea base)	Meta Integral para el efecto de evaluación	Indice	Tasa de Variación	Razón o Promedio	Porcentaje (Cobertura, Focalización)	Porcentaje de avance
04/07/2023	PROYECTOS DE MEJORA	2	4					75	75	
Tipo de Resultado	Detalle de Resultados por Periodo	Denominador (Metas 100%)			Concepto	Delegaciones		Población Beneficiaria		
Real por Periodo	Mes 6 Junio	2			Real	MUNICIPIO DE QUERETARO		535,188 MUJERES 514,589 HOMBRE		
Acumulado	TOTAL	3								
Supuesto(s)	La población del Municipio de Querétaro se beneficia de la implementación de proyectos para mejora del Parque Bicentenarios		Observaciones							


 Nombre y firma del titular de la dependencia
 Validación de la información

MATRIZ DE INDICADORES PARA RESULTADOS 2023

Ficha Técnica y Evaluación por Indicador

DEPENDENCIA	PARQUE BICENTENARIO				ALINEACIÓN AL PMD						
PROGRAMA	Municipio Con Justicia Y Paz	CLAVE PMD COMPLETA 02.04.01.02.03				Eje	02.00.00.00				
		Ejercicio	2023			Programa	02.04.00.00				
		Periodo	202306			Linea de Acción	02.04.01.00				
NO. DE PROGRAMA	02040000	Fecha de Evaluación	04/07/2023			Componente	02.04.01.02				
					Actividad	02.04.01.02.03					
					NUE Componente	500.0000.00					
RESUMEN NARRATIVO	REALIZACION DE EVENTOS CULTURALES, DEPORTIVOS Y ESCOLARES A LA POBLACION EN GENERAL PARA ACTIVACION DEL PARQUE										
META CUANTITATIVA DESCRIPCIÓN	Incrementar en un 10% los eventos y activaciones en el Parque Bicentenario.					Meta cifras	10				
META CUALITATIVA	Incrementar la asistencia al Parque para beneficio de la ciudadanía.					Población Beneficiaria	535,188 mujeres y 514,589 hombres				
NOMBRE DEL INDICADOR	Tasa de variación de número de eventos de activación realizados.					Variable a Medir	Eventos de activación en el Parque Bicentenario realizado				
MÉTODO CÁLCULO	((Cantidad de eventos de activación programados en el Parque Bicentenario en 2023 / Cantidad de eventos de activación realizados en el Parque Bicentenario 2022) - 1) * 100					Tipo de Fórmula	TASA				
Datos del indicador	Tipo de Indicador	GESTIÓN		Linea Base	30						
	Dimensión a medir	EFICACIA		Parámetros de Evaluación y Resultado Semaforizado	Evaluación < 20		96.97	●			
	Unidad de medida	Eventos de activación del Parque Bicentenario.			Evaluación >= 20 y < 42						
	Frecuencia de medición	TRIMESTRAL			Evaluación >= 42						
Datos presupuestales	Presupuesto aprobado			Medios de verificación	Reporte fotográfico y relación de eventos						
	Presupuesto modificado										
	Presupuesto pagado										
	Diferencia Real pagado vs. Presupuesto aprobado										
	Diferencia Real pagado vs. Presupuesto modificado			Fuente de financiamiento	Municipal						
FECHA DE EVALUACIÓN	DESCRIPCIÓN DE LAS ACTIVIDADES EN ESTRICTA CORRELACIÓN A LA META Y AL MÉTODO DE CÁLCULO	DATOS INGRESADOS				TIPOS DE FÓRMULAS Y RESULTADOS					
		Numerador	Denominador (Meta)	Denominador (An o anterior Linea base)	Meta Integral para el efecto de evaluación	Indice	Tasa de Variación	Razón ó Promedio	Porcentaje (Cobertura, Focalización)	Porcentaje de avance	
04/07/2023	EVENTOS REALIZADOS	24	10	30	33		6.67			96.97	
Tipo de Resultado	Detalle de Resultados por Periodo	Denominador (Metas 100%)			Concepto	Delegaciones		Población Beneficiaria			
Real por Periodo	Mes 6 Junio	24			Real	MUNICIPIO DE QUERÉTARO	535,188 MUJERES Y 514,589 HOMBRES				
Acumulado	TOTAL	32									
Supuesto(s)	La población del Municipio de Querétaro se interesa en la realización de eventos nuevos en el Parque Bicentenario.				Observaciones						


CASTRO ALEGRIA FRANCISCO
 Nombre y firma del titular de la dependencia
 Validación de la información